

Umhverfiskönnun

Gallup 2020



Umhverfiskönnun 2020

Hægfara breytingar á hegðun og Íslendingar kalla eftir að stjórnvöld og fyrirtæki taki meiri ábyrgð.

Í þriðja sinn kannar Gallup viðhorf og hegðun Íslendinga þegar kemur að umhverfis- og loftslagsmálum með það að markmiði að veita innsýn í hvernig við metum stöðuna. Mikilvægi þess að mæla kemur glögglega í ljós þar sem nokkur breyting hefur orðið á afstöðu til þess hvort loftslagsbreytingar séu meira af völdum mengunar af mannanna völdum eða náttúrulegra breytinga. Nú telja fleiri að náttúran eigi meiri þátt í breytingum en töldu fyrir ári síðan. Þá má ekki sjá að fleiri séu að breyta hegðun mikið almennt til að hafa minni áhrif á umhverfið milli mælinga.

Það er þó þannig að viljinn er til staðar hjá 9 af hverjum tíu til að breyta hegðun til þess að sporna við loftslagsbreytingum sem er niðurstaðan sem vert er að leggja hvað mesta athygli við. Íslendingar taka til sín hluta af ábyrgðinni af þessari áskorun en leggja hana að mestu leyti á stjórnvöld og fyrirtæki til þess að láta hlutina gerast. Það þarf að ryðja hindrunum úr vegi, auðvelda Íslendingum að sýna þá hegðun sem þeir hafa viljann til og fóstura þá hvata sem hvað mest áhrif á okkur. Íslendingum þykir vænt um náttúruna, vilja vernda hana og skilja hana eftir fyrir næstu kynslóðir. Niðurstöður gefa það glögglega til kynna og vonum við að sem flestir nýti þessa skýrslu til að ná meiri árangri.

Reykjavík, 19. febrúar 2020



Icelandair Hotels



Reykjavíkurborg

KRÓNAN



Samtök fyrirtækja
í sjávarútvegi



UMHVERFIS
STOFNUN



Arion banki
- fyrir framtíðina



Landsvirkjun

Efnisyfirlit

Bls.	
5	Framkvæmdalýsing
6	Helstu niðurstöður
	Ítarlegar niðurstöður
14	Sp. 1 Hverjar eru að þínu mati helstu áskoranirnar sem Ísland stendur frammi fyrir í dag? Eru það áskoranir tengdar...?
15	Sp. 2 Hver af eftirfarandi fullyrðingum á best við um það hvernig þú lítur til framtíðar, almennt séð?
18	Sp. 3 Hversu mikið eða lítið telur þú að þú vitir um loftslagsbreytingar?
21	Sp. 4 Telur þú að loftslagsbreytingar séu af völdum náttúrunnar, af mannavöldum eða hvoru tveggja?
24	Sp. 5 Hversu ánægð(ur) eða óánægð(ur) ertu með viðleitni neðangreindra til þess að draga úr losun gróðurhúsalofttegunda? -Stjórnvalda
27	Sp. 6 Hversu ánægð(ur) eða óánægð(ur) ertu með viðleitni neðangreindra til þess að draga úr losun gróðurhúsalofttegunda? -Sveitarfélagsins
30	Sp. 7 Hversu ánægð(ur) eða óánægð(ur) ertu með viðleitni neðangreindra til þess að draga úr losun gróðurhúsalofttegunda? -Þína eigin
33	Sp. 8 Það er allt of mikið mál gert úr áhrifum manna á loftslagsbreytingar
36	Sp. 9 Ísland gerir of lítið til að aðlagast loftslagsbreytingum
39	Sp. 10 Ég hef áhyggjur af þeim afleiðingum sem loftslagsbreytingar geta haft á mig og fjölskyldu mína
42	Sp. 11 Hugsar þú mikið, lítið eða ekkert um áhrif þín á umhverfi og loftslagsbreytingar?
45	Sp. 12 Hugsar þú meira, jafnmikið eða minna um áhrif þín á umhverfi og loftslagsbreytingar en þú gerðir fyrir 12 mánuðum?
48	Sp. 13 Hefur þú breytt hegðun þinni síðastliðna 12 mánuði til þess að lágmarka áhrif þín á umhverfi og loftslagsbreytingar?
51	Sp. 14 Hafðir þú breytt hegðun þinni fyrir árið 2019 til þess að lágmarka áhrif þín á umhverfi og loftslagsbreytingar?
54	Sp. 15 Hefur þú breytt ferðavenjum þínum á einhvern hátt á síðastliðnum 12 mánuðum til þess að minnka umhverfisáhrif af ferðamáta þínum?
57	Sp. 16 Hefur þú breytt neysluvenjum þínum í daglegum innkaupum á einhvern hátt síðastliðna 12 mánuði gagnert til þess að minnka umhverfisáhrif þín?
60	Sp. 17 Hversu auðvelt eða erfitt finnst þér að breyta hegðun þinni til að minnka umhverfisáhrif af ferðamáta innanlands?
63	Sp. 18 Hversu auðvelt eða erfitt finnst þér að breyta hegðun þinni til að minnka umhverfisáhrif af almennum innkaupum til heimilisins?
66	Sp. 19 Hvað er það sem er að gera þér erfitt að breyta hegðun þinni til að minnka umhverfisáhrif af ferðamáta innanlands?
67	Sp. 20 Hvað er það sem er að gera þér erfitt að breyta hegðun þinni til að minnka umhverfisáhrif vegna innkaupa til heimilisins?
68	Sp. 21 Hvað var það sem leiddi til þess að þú breyttir ferðamáta innanlands til þess að lágmarka áhrif þín á umhverfi og loftslagsbreytingar?
69	Sp. 22 Hvað var það sem leiddi til þess að þú breyttir innkaupum til heimilisins til þess að lágmarka áhrif þín á umhverfi og loftslagsbreytingar?
70	Sp. 23 Hvaða fullyrðing á best við um þig hvort þú hefur í huga að breyta hegðun þinni almennt til að minnka áhrif þín á umhverfi og loftslagsbreytingar?
73	Sp. 24 Hvað, ef eitthvað, er að koma í veg fyrir að þú breytir hegðun meira almennt til að minnka áhrif þín á umhverfi og loftslag?
74	Sp. 25 Hvað af eftirfarandi hefði jákvæð áhrif á þig í þá átt að breyta hegðun þinni enn frekar til að sporna við loftslagsbreytingum?
75	Sp. 26 Hversu mikil eða lítil áhrif telur þú að þín hegðun geti haft til að sporna við hlýnun jarðar?
78	Sp. 27 Hversu mikil eða lítil áhrif telur þú að hegðun almennings almennt á heimsvísu geti haft til að sporna við hlýnun jarðar?

Efnisyfirlit

Bls.

		Hversu stórt eða lítið telur þú kolefnisspor þessara aðila vera
81	Sp. 28	Á heildina lítið, að hve miklu eða litlu leyti bera eftirfarandi aðilar á Íslandi ábyrgð á aðgerðum til að sporna við loftslagshlýnun? -Hið opinbera
84	Sp. 29	Á heildina lítið, að hve miklu eða litlu leyti bera eftirfarandi aðilar á Íslandi ábyrgð á aðgerðum til að sporna við loftslagshlýnun? -Einstaklingar
87	Sp. 30	Á heildina lítið, að hve miklu eða litlu leyti bera eftirfarandi aðilar á Íslandi ábyrgð á aðgerðum til að sporna við loftslagshlýnun? - Fyrirtæki
90	Sp. 31	Hversu miklum eða litlum árangri telur þú að hægt sé að ná í því að sporna við loftslagsbreytingum fyrir árið 2030?
93	Sp. 32	Hvor eftirfarandi fullyrðinga á best við um þig þegar kemur að því að ná sem mestum árangri í að sporna við loftslagsbreytingum?
96	Sp. 33	Hvað eiga fyrirtæki á Íslandi að gera að þínu mati til að hafa jákvæð áhrif á umhverfis og loftslagsbreytingar?
		Hversu stórt eða lítið telur þú kolefnisspor þessara aðila vera
99	Sp. 34	Hið opinbera
102	Sp. 35	Orkuviðnaðurinn (virkjanir og veitur)
105	Sp. 36	Almennur iðnaður (dæmi: framleiðsla, byggingar, flutningar)
108	Sp. 37	Fjármálagæirinn
111	Sp. 38	Almenningur
114	Sp. 39	Ferðaþjónusta innanlands
117	Sp. 40	Sjávarútvegurinn
120	Sp. 41	Flugsamgöngur
123	Sp. 42	Hversu stórt eða lítið telur þú kolefnisspor þitt vera miðað við aðra á þínum aldri?
		Hversu vel eða illa standa þessir aðilar sig þegar kemur að því að minnka kolefnissporið hjá sér að þínu mati?
126	Sp. 43	Hið opinbera
129	Sp. 44	Orkuviðnaðurinn (virkjanir og veitur)
132	Sp. 45	Almennur iðnaður (dæmi: framleiðsla, byggingar, flutningar)
135	Sp. 46	Fjármálagæirinn
138	Sp. 47	Almenningur
141	Sp. 48	Ferðaþjónusta innanlands
144	Sp. 49	Sjávarútvegurinn
147	Sp. 50	Flugsamgöngur

Efnisyfirlit

Bls.		Hversu miklum eða litlum árangri hafa þessir aðilar náð undanfarin tvö ár þegar kemur að því að minnka kolefnissporið hjá sér að þínu mati?
150	Sp. 51	Hið opinbera
153	Sp. 52	Orkuiðnaðurinn (virkjanir og veitur)
156	Sp. 53	Almennur iðnaður (dæmi: framleiðsla, byggingar, flutningar)
159	Sp. 54	Fjármálageirinn
162	Sp. 55	Almenningur
165	Sp. 56	Ferðaþjónusta innanlands
168	Sp. 57	Sjávarútvegurinn
171	Sp. 58	Flugsamgöngur
174	Sp. 59	Telur þú að þú hafir séð eða upplifað afleiðingar loftslagsbreytinga í sveitarfélaginu þínu á síðastliðnum 12 mánuðum?
177	Sp. 60	Hvað, ef eitthvað, hefur þú gert á síðustu 12 mánuðum til að draga úr þeim áhrifum sem þú hefur á umhverfis- og loftslagsbreytingar?
178	Sp. 61	Vinsamlegast raðaðu eftirfarandi í röð eftir hvað hefur mest jákvæð áhrif á umhverfi og loftslagsbreytingar þegar kemur að hegðun almennings.
179	Sp. 62	Vinsamlegast raðaðu eftirfarandi í röð eftir hvað hefur mest jákvæð áhrif á umhverfi og loftslagsbreytingar
180	Sp. 63	Að þínu mati, eru fréttir af alvarleika hlýnunar jarðar
183	Sp. 64	Hefur þú mjög miklar, nokkrar, litlar eða engar áhyggjur af hlýnun jarðar?
186	Sp. 65	Telur þú að hlýnun jarðar muni hafa alvarlegar afleiðingar fyrir þig eða þína lífnaðarhætti á þinni ævi?
189	Sp. 66	Miðað við það sem þú hefur lesið og heyrt, telur þú að hækkun á hitastigi jarðar á síðustu öld sé meira vegna...
192		Leiðbeiningar um túlkun niðurstaðna
193		Vigtun

Framkvæmdalýsing

Lýsing á rannsókn

Markmið	Að kanna viðhorf Íslendinga til umhverfis- og loftslagsmála og þróun þar á
Framkvæmdatími	10. - 26. janúar 2020
Aðferð	Netkönnun
Úrtak	2592 manns af öllu landinu, 18 ára og eldri, handahófsvaldir úr Viðhorfahópi Gallup
Verknúmer	4030438

Stærð úrtaks og svörun

Úrtak	2592
Svara ekki	1303
Fjöldi svarenda	1289
Þátttökuhlutfall	49,7%

Reykjavík, 19. febrúar 2020

Bestu þakkir fyrir gott samstarf,

Ólafur Elínarson
Arna Frímansdóttir

Hafa ber í huga þar sem fáir svarendur eru í flokkum (< 50) að túlka niðurstöður með varúð.

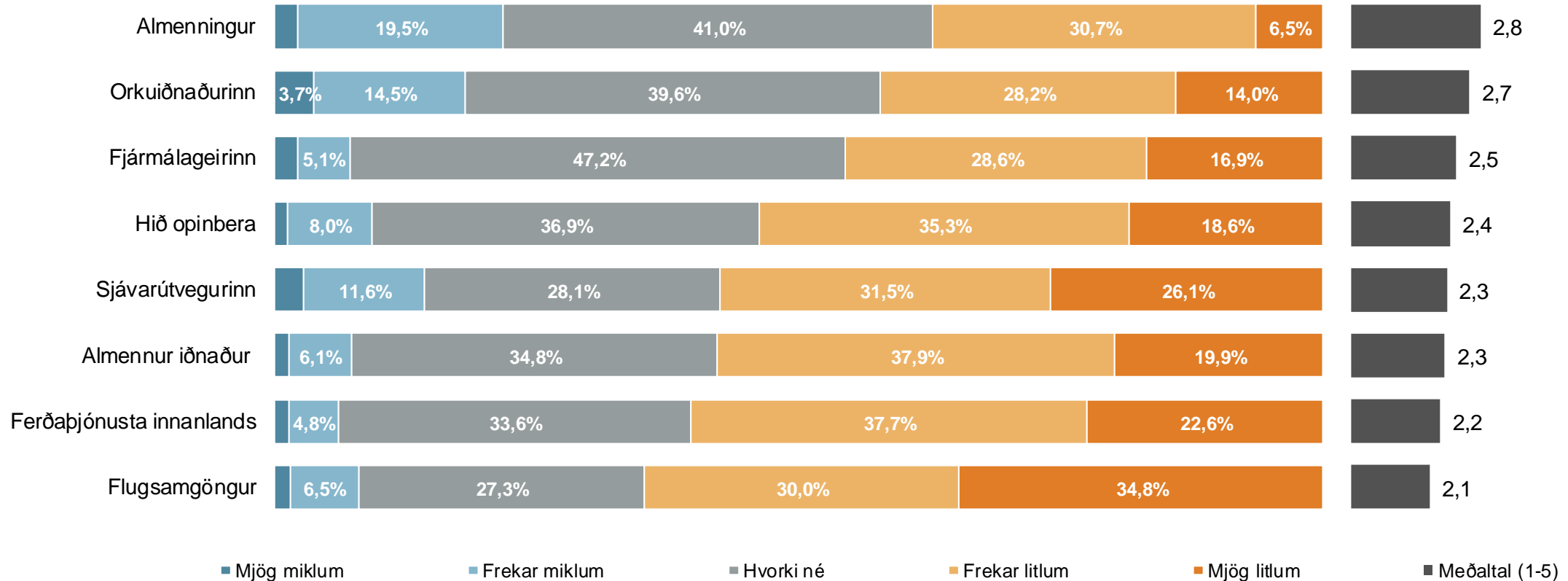
Öll opinber birting og notkun er heimil svo lengi sem heimilda er getið. Dæmi um tilvitnun er: Gallup. (2020). Umhverfiskönnun 2019. Sótt 19. febrúar 2020 af <https://www.gallup.is/documents/521/umhverfiskonnun2020.pdf>. Í texta væri þá (Gallup, 2020). Starfsemi Gallup er með ISO 9001 gæðavottun. Auk þess er Gallup aðili að ESOMAR.

Allur réttur áskilinn: © Gallup.

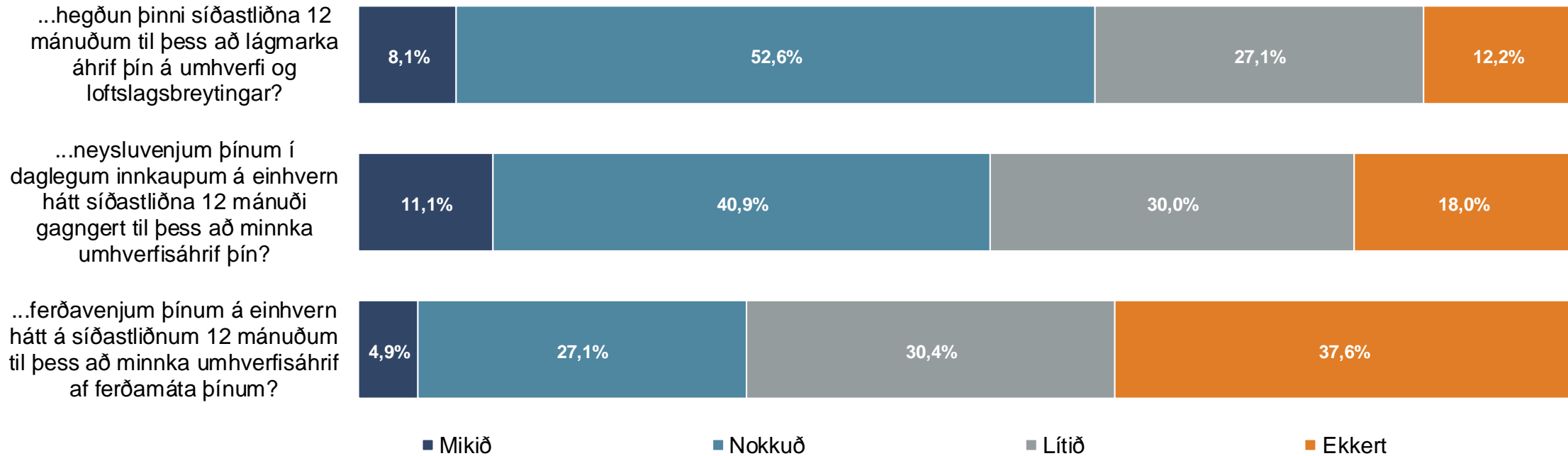


Helstu niðurstöður

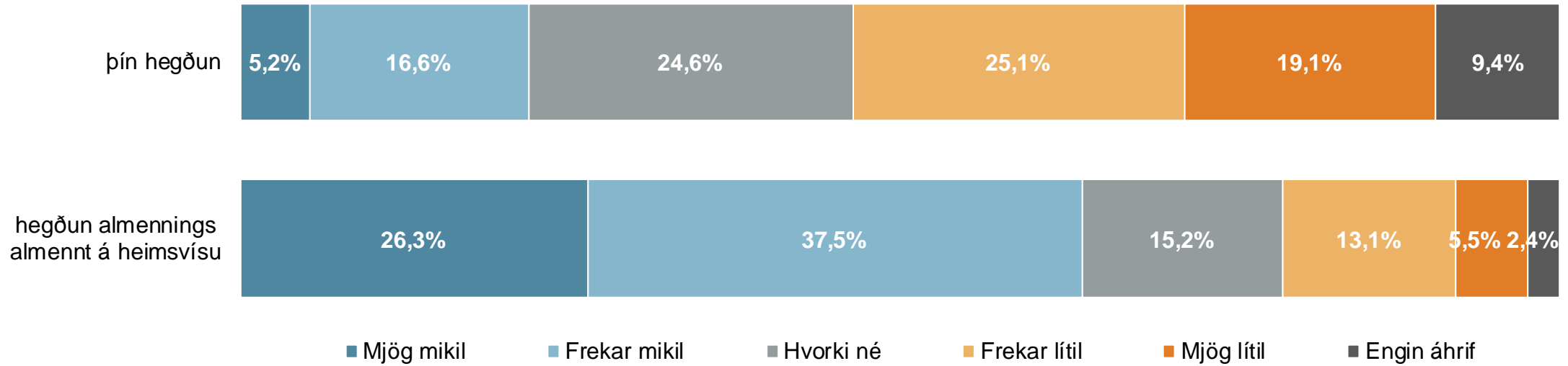
Hversu miklum eða litlum árangri hafa þessir aðilar náð undanfarin tvö ár þegar kemur að því að minnka kolefnissporið hjá sér að þínu mati?



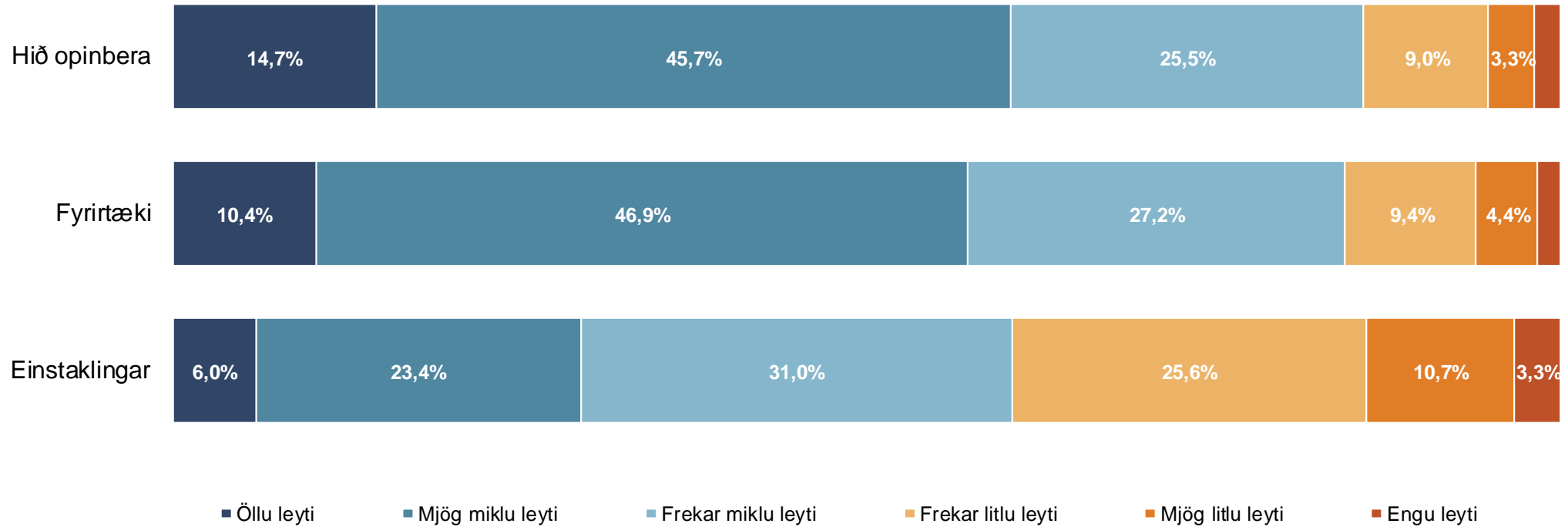
Hefur þú breytt ...



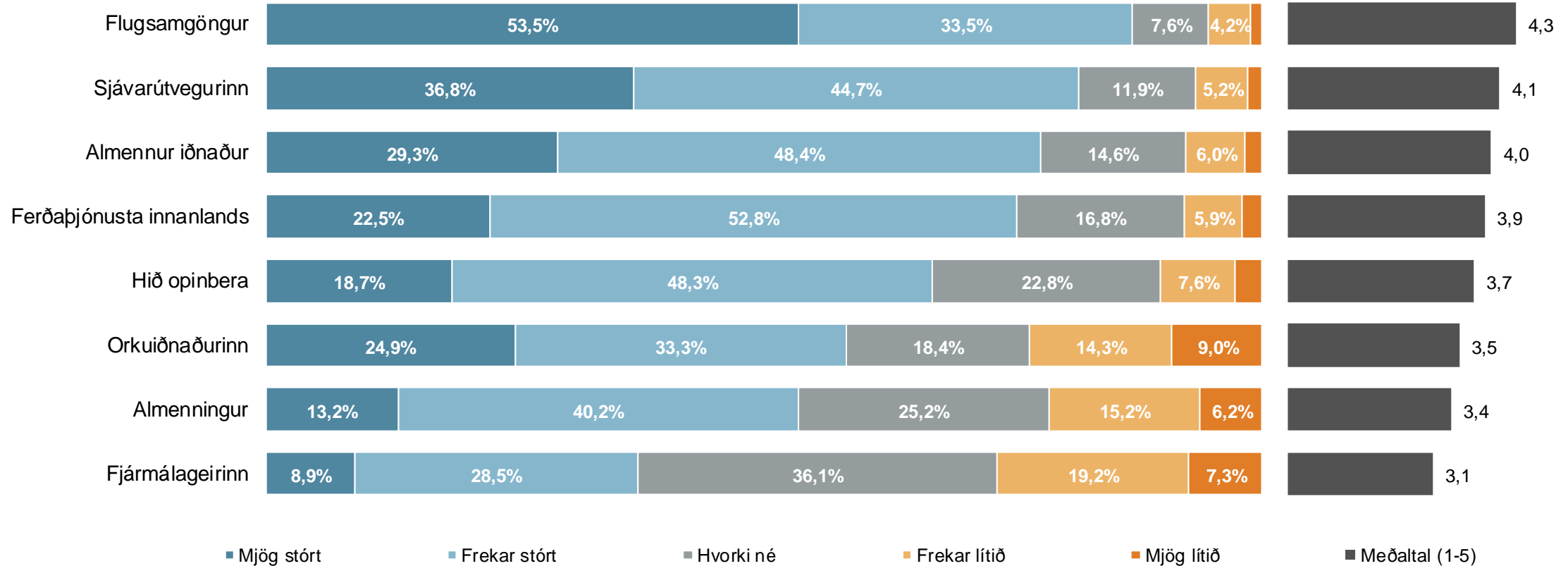
Hversu mikil eða lítil áhrif telur þú að [...] geti haft til að sporna við hlýnun jarðar?



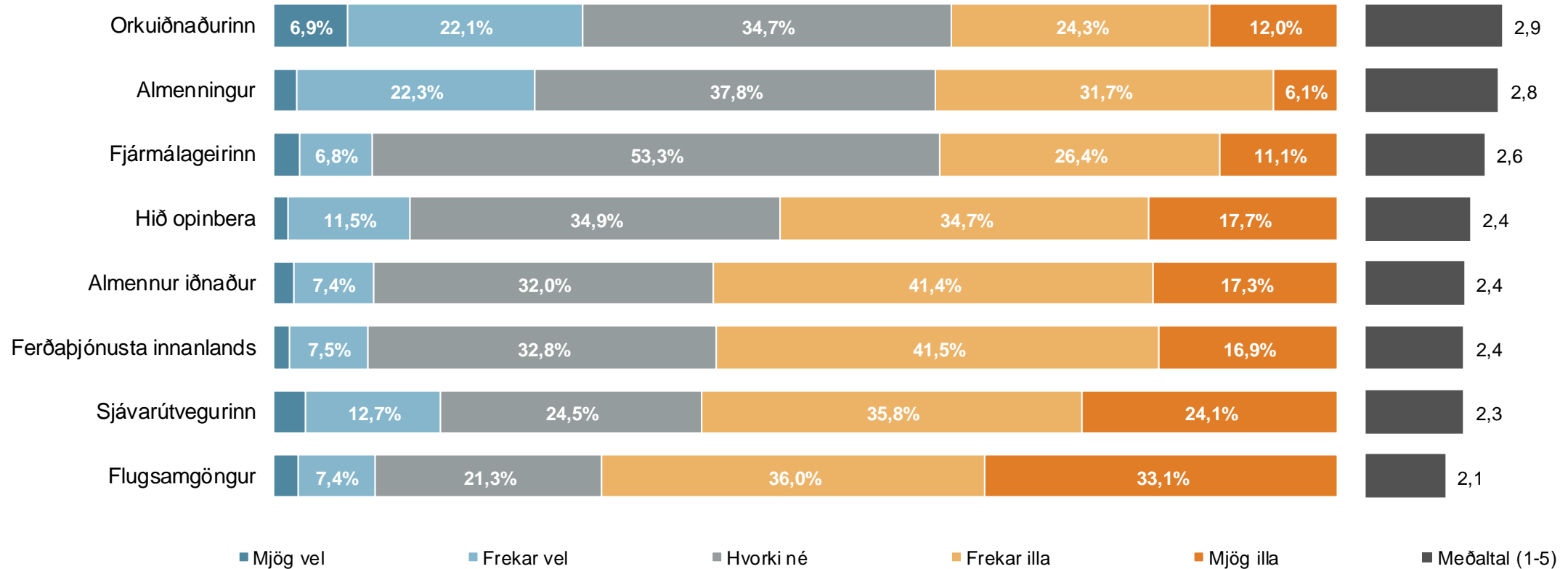
Á heildina litið, að hve miklu eða litlu leyti bera eftirfarandi aðilar á Íslandi ábyrgð á aðgerðum til að sporna við loftslagshlýnun?



Hversu stórt eða lítið telur þú kolefnisspor þessara aðila vera



Hversu vel eða illa standa þessir aðilar sig þegar kemur að því að minnka kolefnissporið hjá sér að þínu mati?

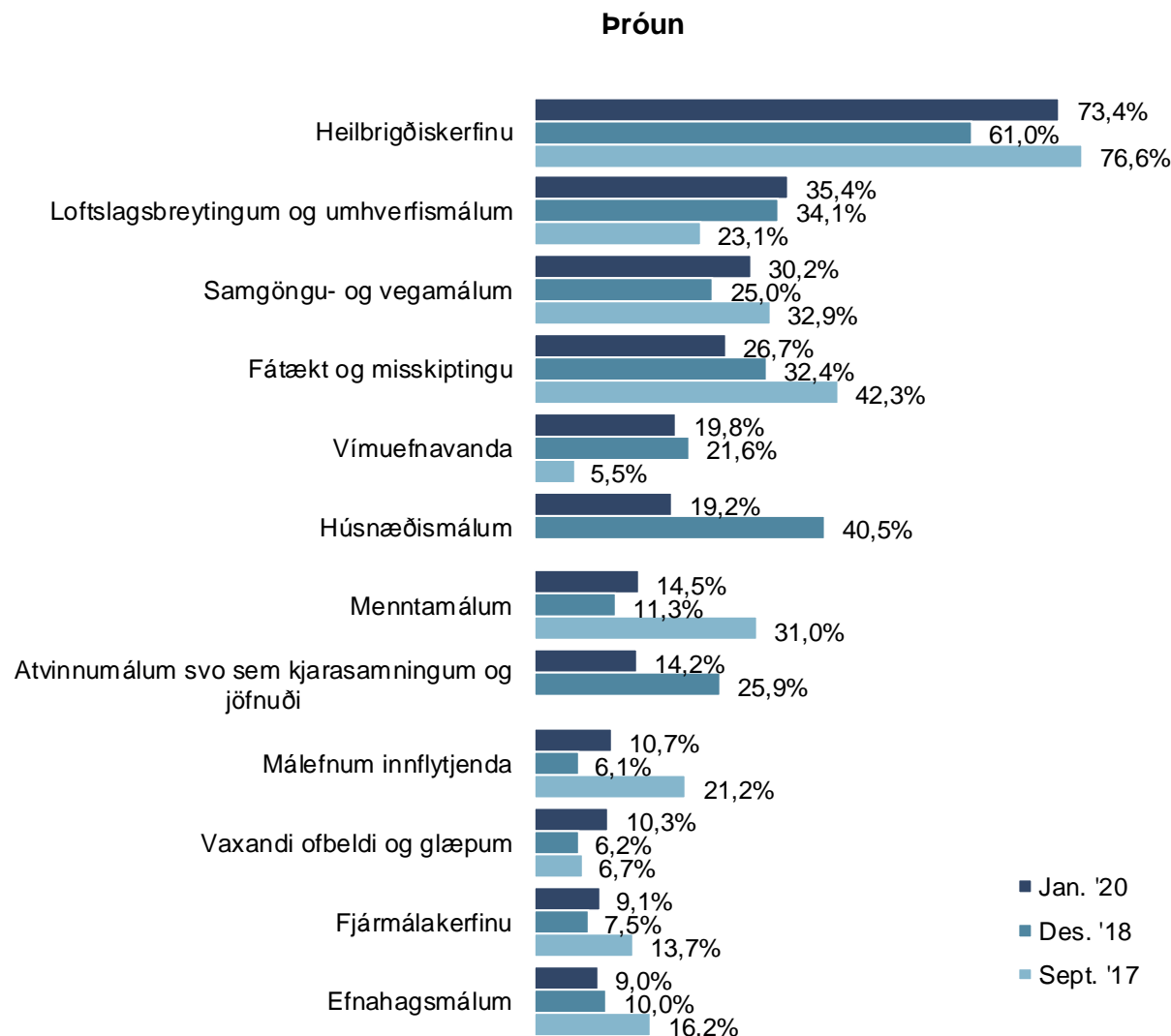


Ítarlegar niðurstöður

Sp. 1. Hverjar eru að þínu mati helstu áskoranirnar sem Ísland stendur frammi fyrir í dag? Eru það áskoranir tengdar...?

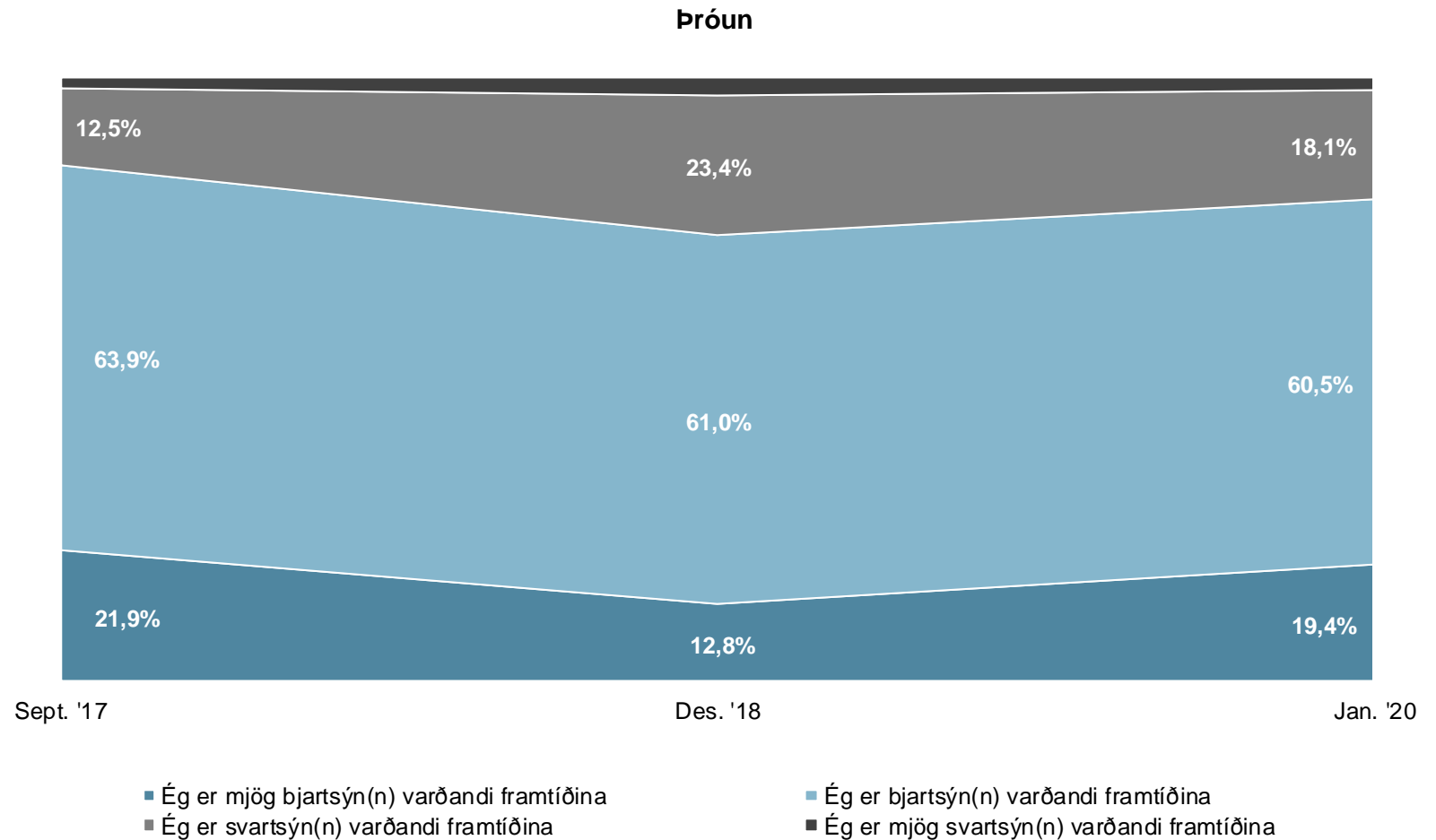
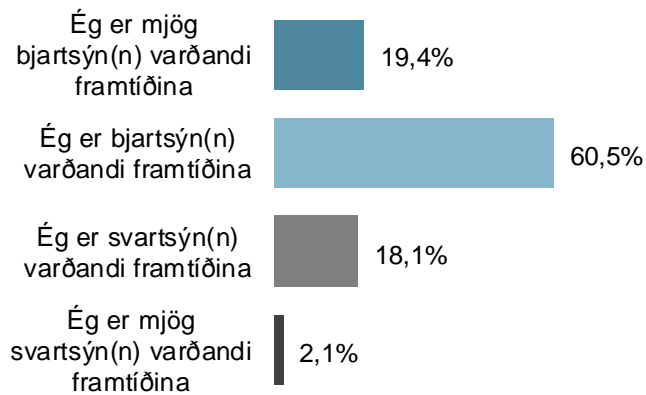
	Fjöldi	%	+/-
Heilbrigðiskerfinu	921	73,4	2,4
Loftslagsbreytingum og umhverfismálum	445	35,4	2,6
Samgöngu- og vegamálum	379	30,2	2,5
Fátækt og óréttlæti	335	26,7	2,4
Vímuefnavanda	248	19,8	2,2
Húsnæðismálum	241	19,2	2,2
Menntamálum	182	14,5	1,9
Atvinnumálum svo sem kjarasamningum og jöfnuði	179	14,2	1,9
Málefnum innflytjenda	135	10,7	1,7
Vaxandi ofbeldi og glæpum	129	10,3	1,7
Fjármálakerfinu	114	9,1	1,6
Efnahagsmálum	113	9,0	1,6
Atvinnuleysi	88	7,0	1,4
Hryðjuverkaógn	14	1,1	0,6
Ekkert af ofangreindu	2	0,2	0,2
Fjöldi svara	3.524		
Tóku afstöðu	1.255	97,3	
Tóku ekki afstöðu	34	2,7	
Fjöldi svarenda	1.289	100,0	

Í þessari spurningu mátti nefna fleiri en einn svarmöguleika. Hlutfallstölur eru því reiknaðar eftir fjölda þeirra sem tóku afstöðu en ekki fjölda svara.

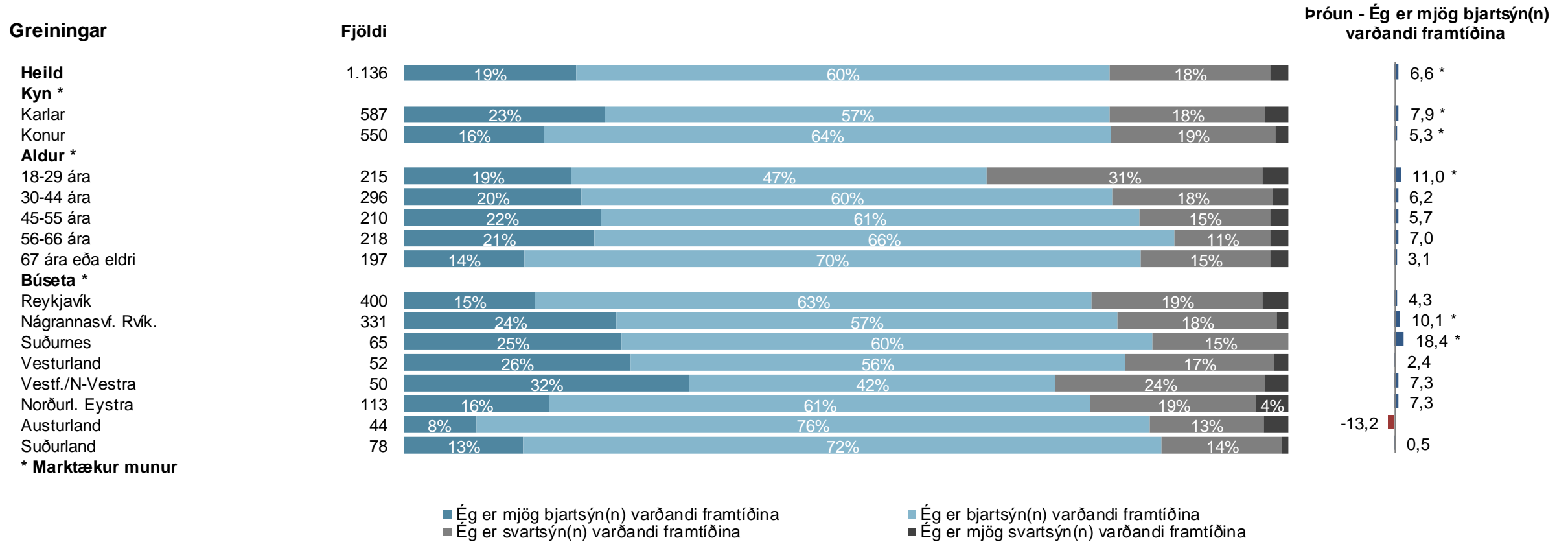


Sp. 2. Hver af eftirfarandi fullyrðingum á best við um það hvernig þú lítur til framtíðar, almennt séð?

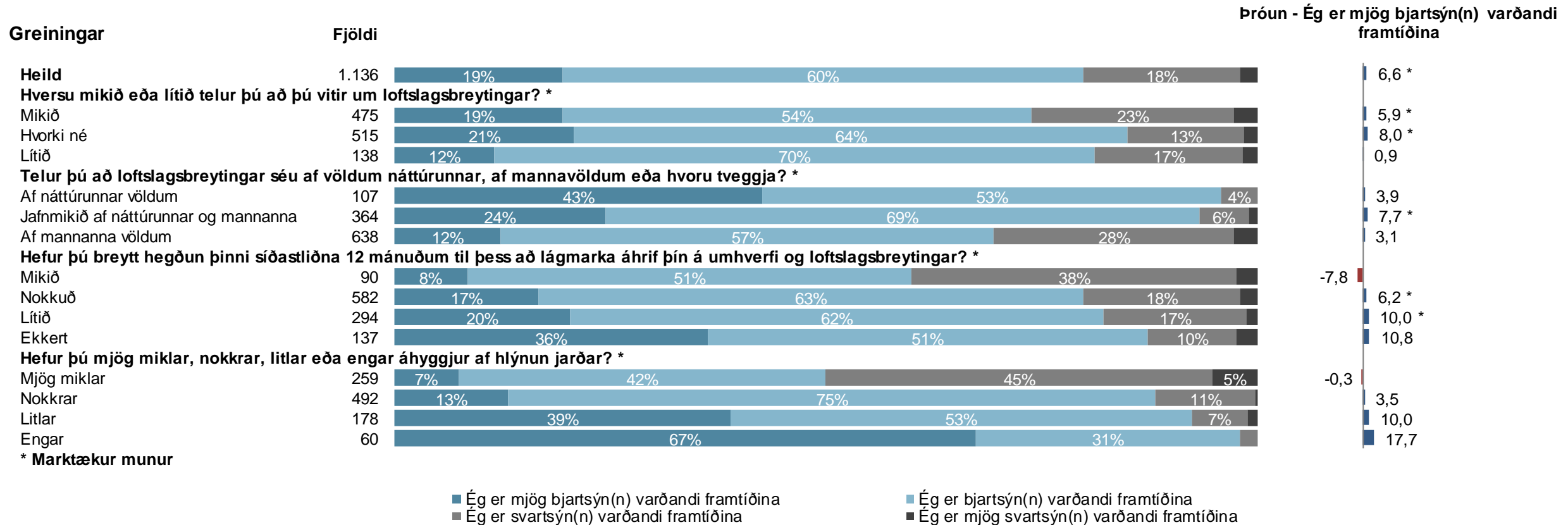
	Fjöldi	%	+/-
Ég er mjög bjartsýn(n) varðandi framtíðina	220	19,4	2,3
Ég er bjartsýn(n) varðandi framtíðina	687	60,5	2,8
Ég er svartsýn(n) varðandi framtíðina	205	18,1	2,2
Ég er mjög svartsýn(n) varðandi framtíðina	24	2,1	0,8
Fjöldi svara	1.136	100,0	
Tóku afstöðu	1.136	88,2	
Tóku ekki afstöðu	153	11,8	
Fjöldi svarenda	1.289	100,0	



Sp. 2. Hver af eftirfarandi fullyrðingum á best við um það hvernig þú lítur til framtíðar, almennt séð?

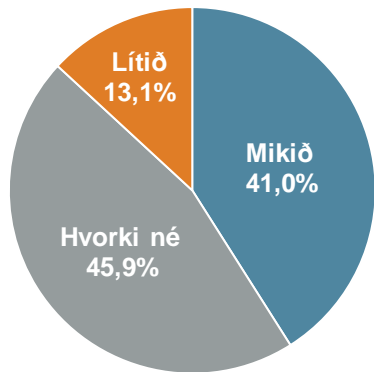
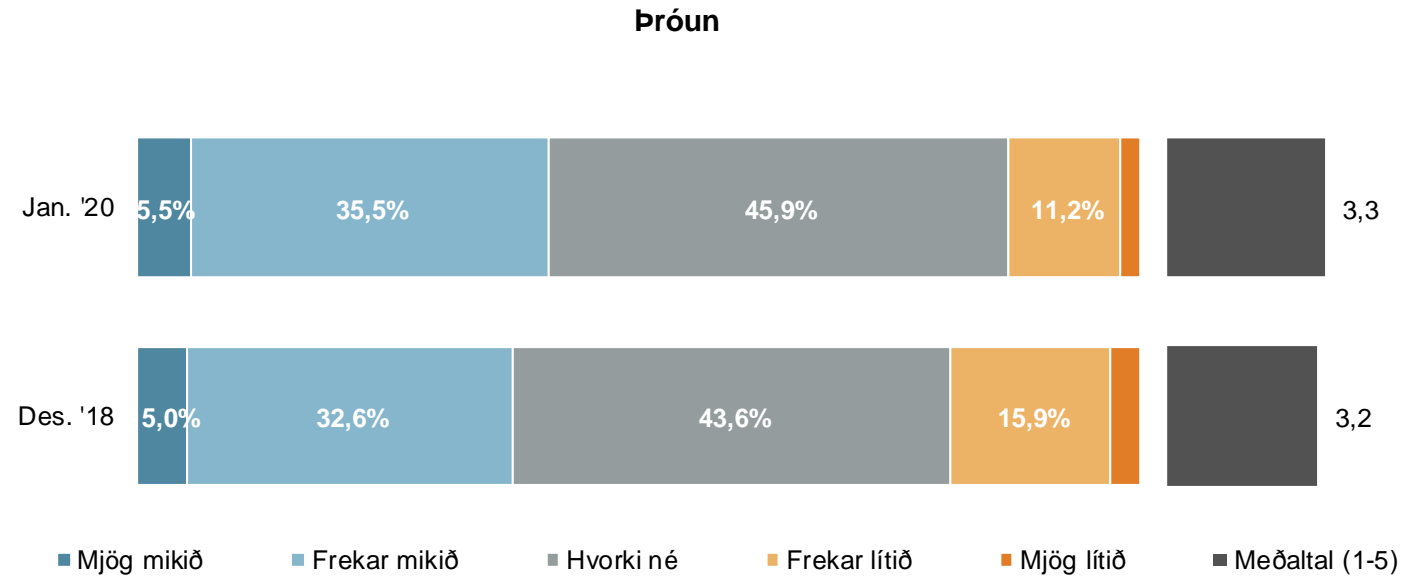


Sp. 2. Hver af eftirfarandi fullyrðingum á best við um það hvernig þú lítur til framtíðar, almennt séð?

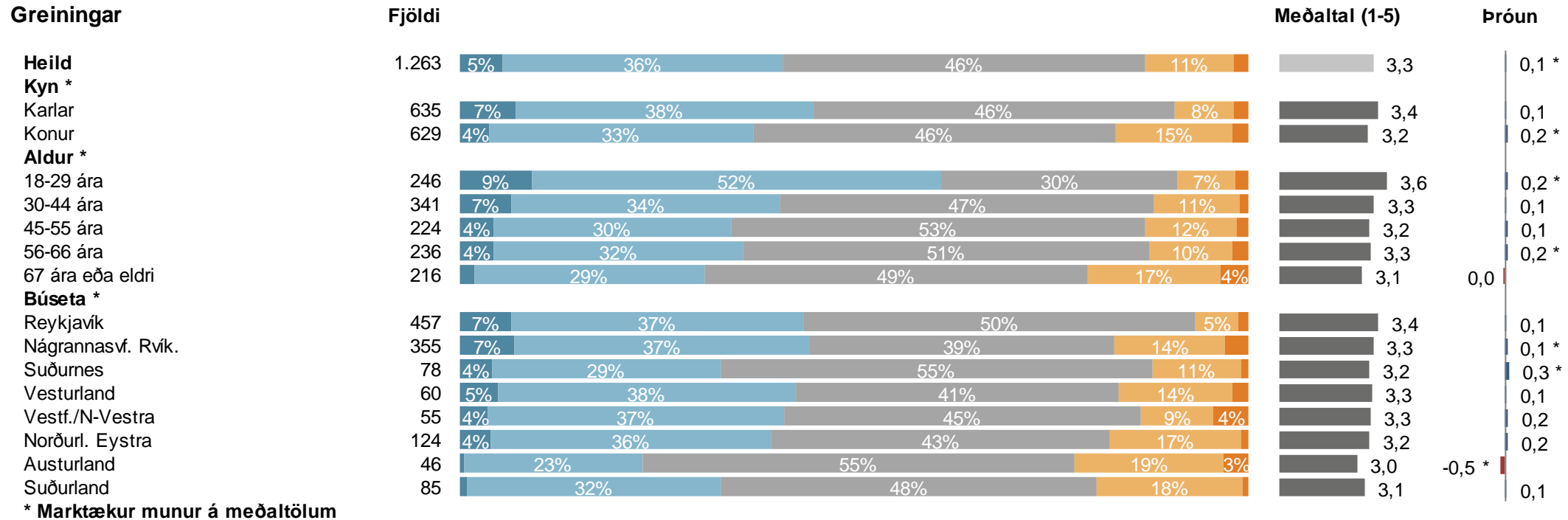


Sp. 3. Hversu mikið eða lítið telur þú að þú vitir um loftslagsbreytingar?

	Fjöldi	%	+/-
Mjög mikið (5)	69	5,5	1,3
Frekar mikið (4)	449	35,5	2,6
Hvorki né (3)	579	45,9	2,7
Frekar lítið (2)	142	11,2	1,7
Mjög lítið (1)	24	1,9	0,8
Mikið	518	41,0	2,7
Hvorki né	579	45,9	2,7
Lítið	166	13,1	1,9
Fjöldi svara	1.263	100,0	
Tóku afstöðu	1.263	98,0	
Ekkert	7	0,5	
Tóku ekki afstöðu	19	1,5	
Fjöldi svarenda	1.289	100,0	
Meðaltal (1-5)	3,3		
Víkmörk ±	0,0		

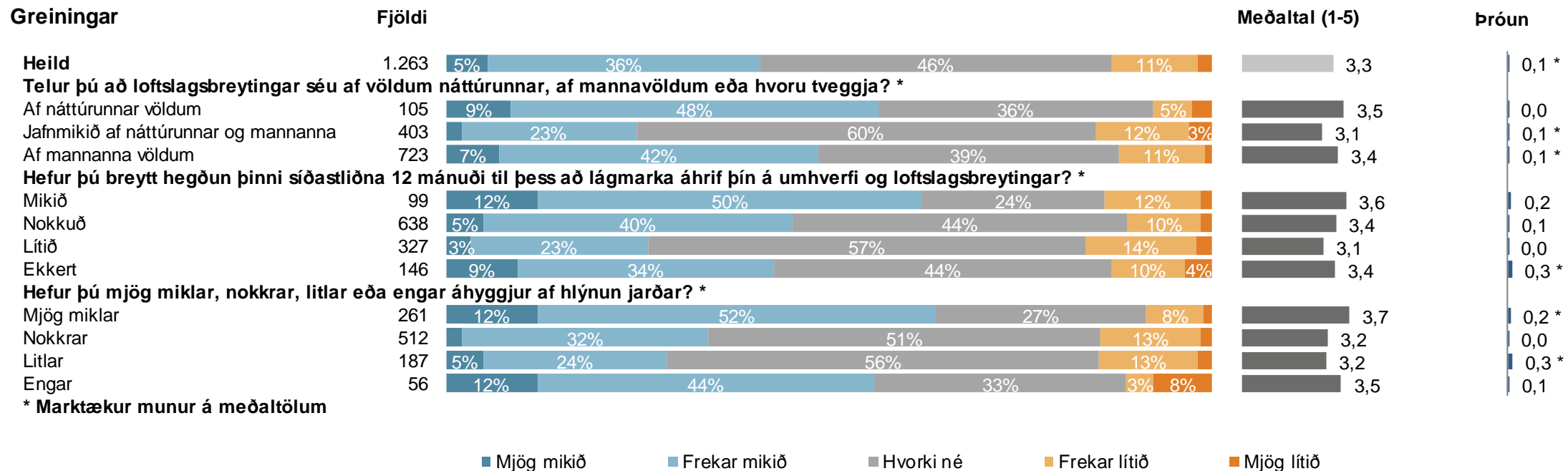


Sp. 3. Hversu mikið eða lítið telur þú að þú vitir um loftslagsbreytingar?



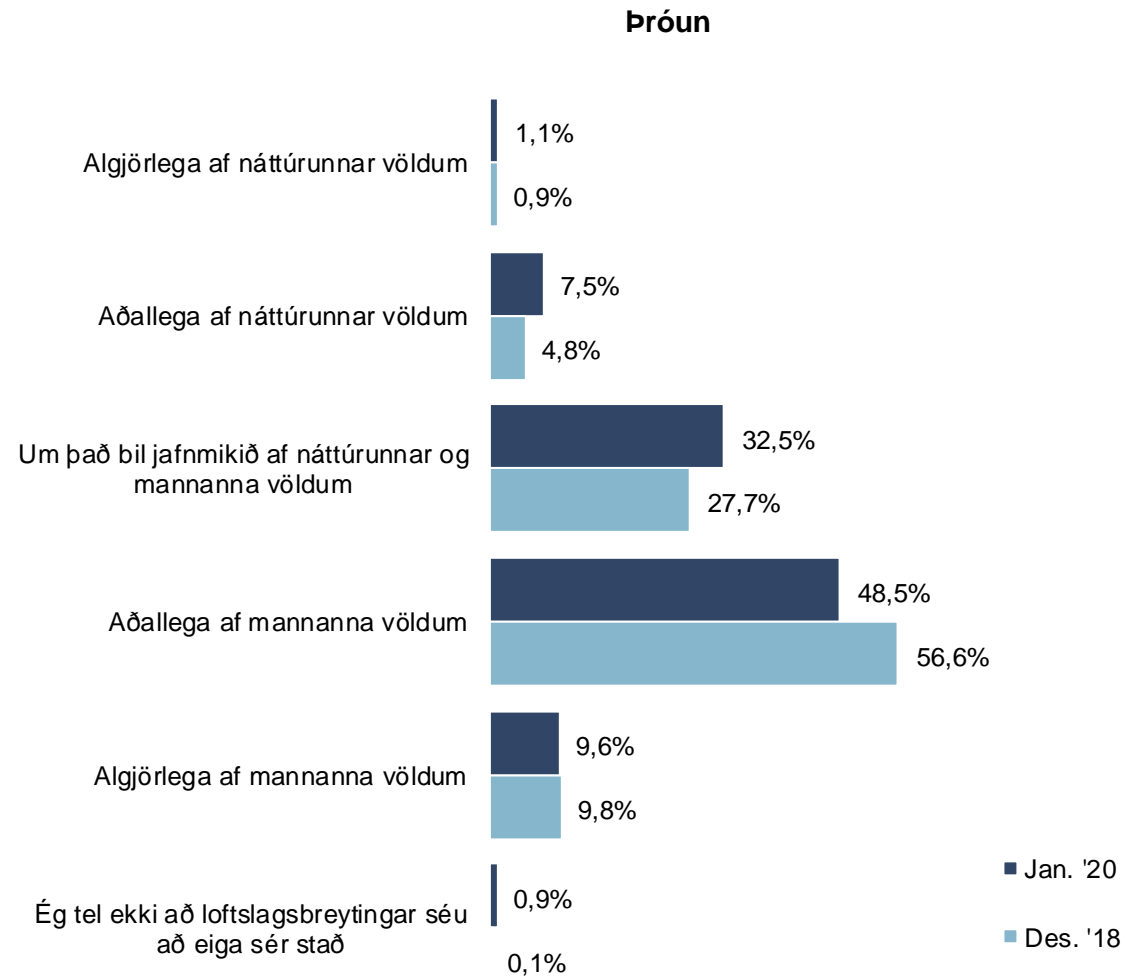
■ Mjög mikið ■ Frekar mikið ■ Hvorki né ■ Frekar lítið ■ Mjög lítið

Sp. 3. Hversu mikið eða lítið telur þú að þú vitir um loftslagsbreytingar?

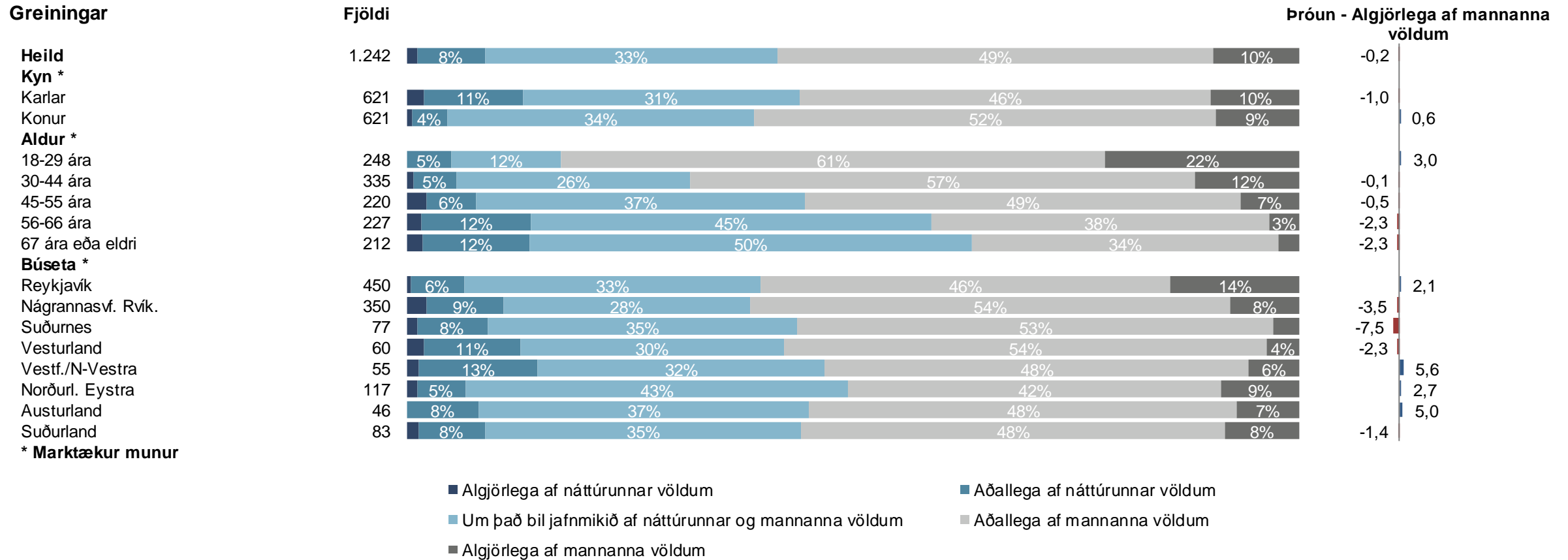


Sp. 4. Telur þú að loftslagsbreytingar séu af völdum náttúrunnar, af mannavöldum eða hvoru tveggja?

	Fjöldi	%	+/-
Algjörlega af náttúrunnar völdum	14	1,1	0,6
Aðallega af náttúrunnar völdum	93	7,5	1,5
Um það bil jafnmikið af náttúrunnar og manna völdum	407	32,5	2,6
Aðallega af manna völdum	607	48,5	2,8
Algjörlega af manna völdum	120	9,6	1,6
Ég tel ekki að loftslagsbreytingar séu að eiga sér stað	11	0,9	0,5
Fjöldi svara	1.253	100,0	
Tóku afstöðu	1.253	97,2	
Tóku ekki afstöðu	36	2,8	
Fjöldi svarenda	1.289	100,0	

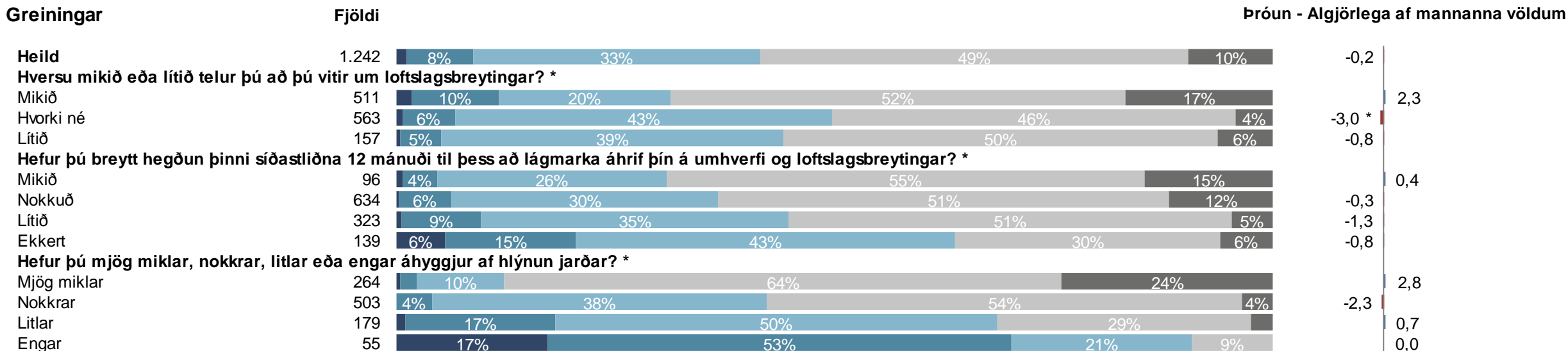


Sp. 4. Telur þú að loftslagsbreytingar séu af völdum náttúrunnar, af mannavöldum eða hvoru tveggja?



Flokknum Ég tel ekki að loftslagsbreytingar séu að eiga sér stað er sleppt í greiningum.

Sp. 4. Telur þú að loftslagsbreytingar séu af völdum náttúrunnar, af mannavöldum eða hvoru tveggja?

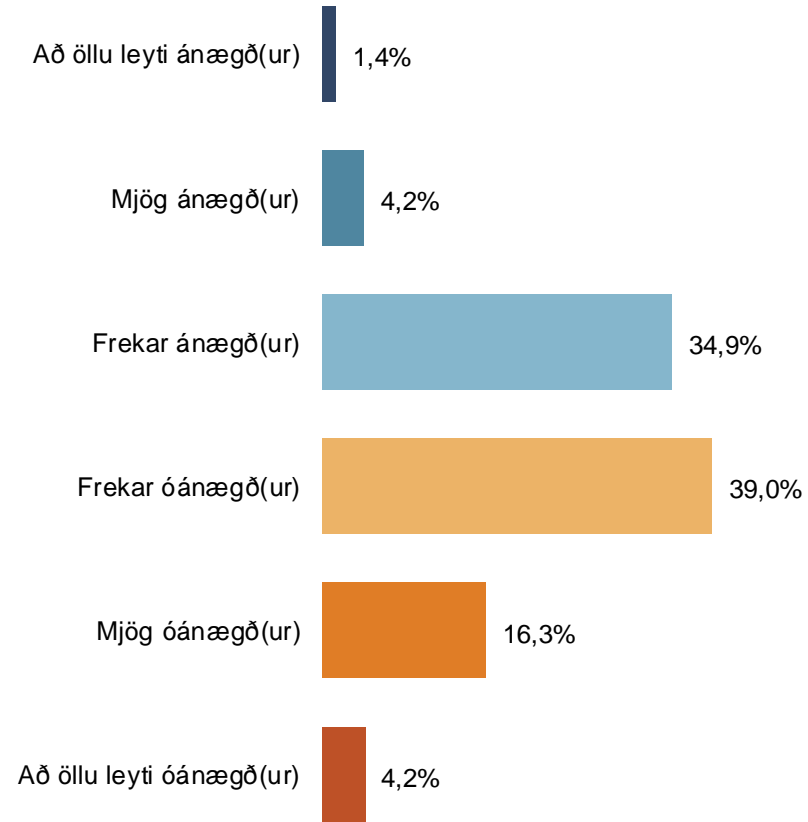
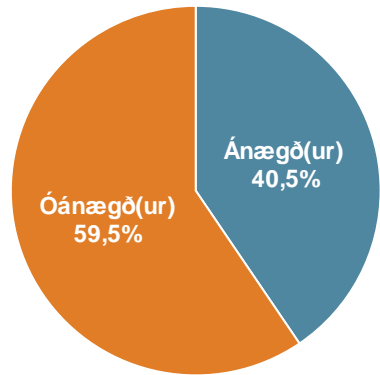


* Marktækur munur

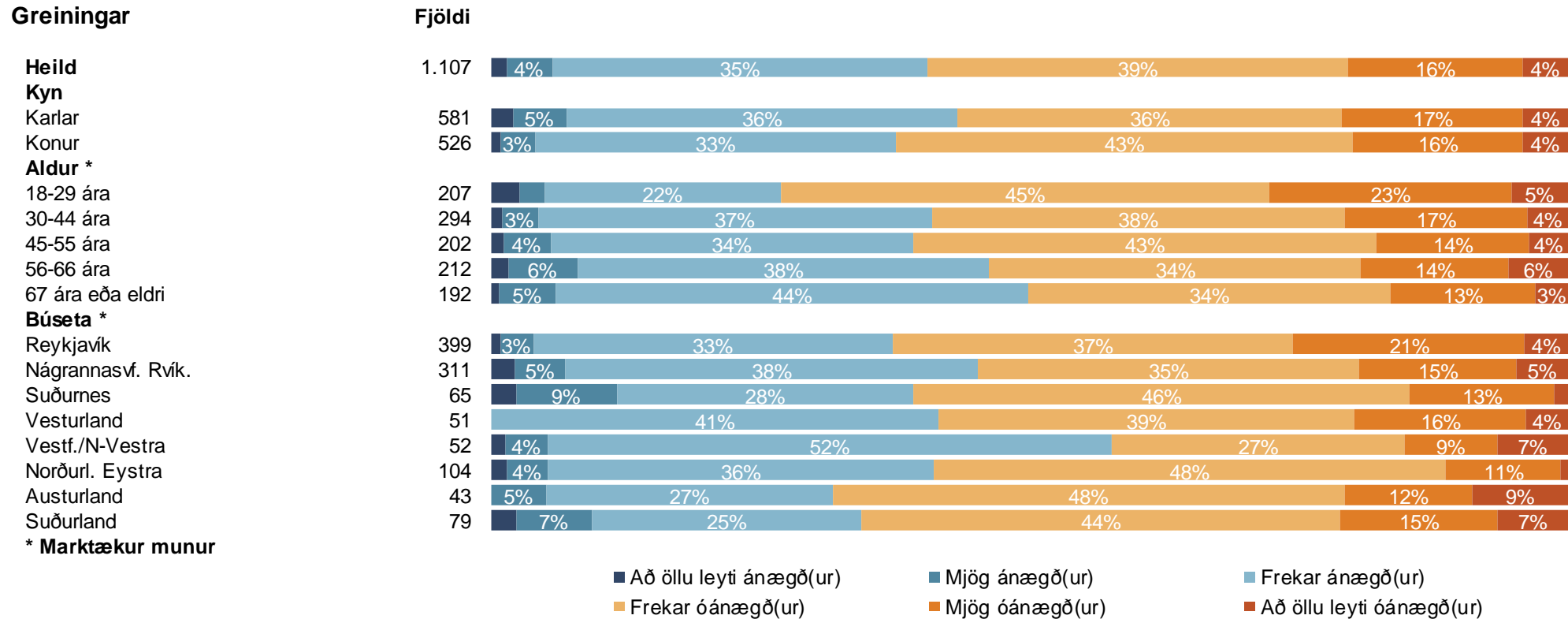
- Algjörlega af náttúrunnar völdum
- Aðallega af náttúrunnar völdum
- Um það bil jafnmikið af náttúrunnar og mannavöldum
- Aðallega af mannavöldum
- Algjörlega af mannavöldum

Sp. 5. Hversu ánægð(ur) eða óánægð(ur) ertu með viðleitni neðangreindra til þess að draga úr losun gróðurhúsalofttegunda? -Stjórnvalda

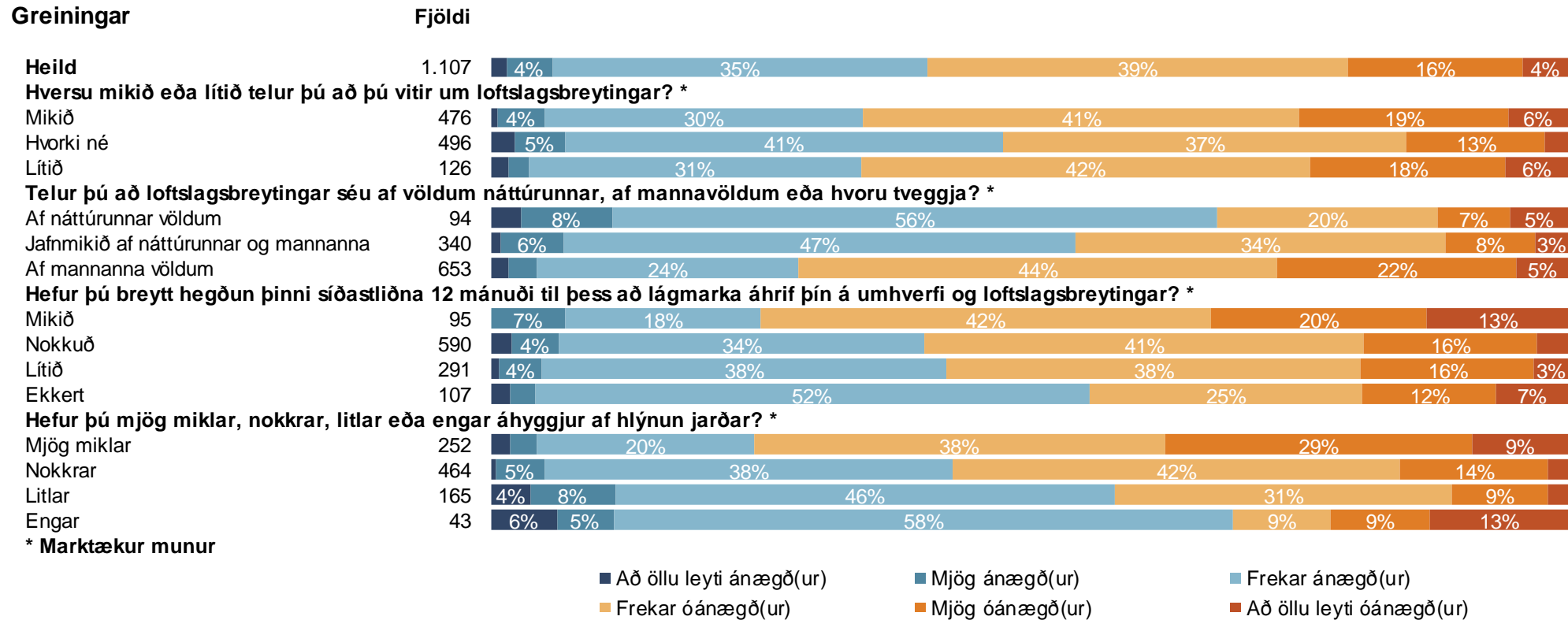
	Fjöldi	%	+/-
Að öllu leyti ánægð(ur)	15	1,4	0,7
Mjög ánægð(ur)	47	4,2	1,2
Frekar ánægð(ur)	387	34,9	2,8
Frekar óánægð(ur)	432	39,0	2,9
Mjög óánægð(ur)	180	16,3	2,2
Að öllu leyti óánægð(ur)	47	4,2	1,2
Fjöldi svara	1.107	100,0	
Tóku afstöðu	1.107	85,9	
Tóku ekki afstöðu	182	14,1	
Fjöldi svarenda	1.289	100,0	



Sp. 5. Hversu ánægð(ur) eða óánægð(ur) ertu með viðleitni neðangreindra til þess að draga úr losun gróðurhúsalofttegunda? -Stjórnvalda

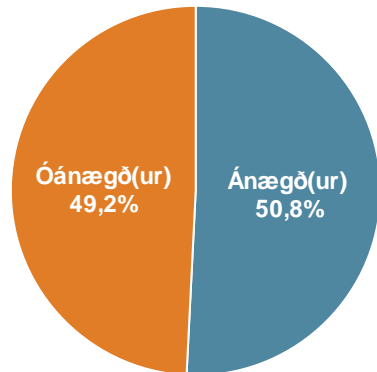
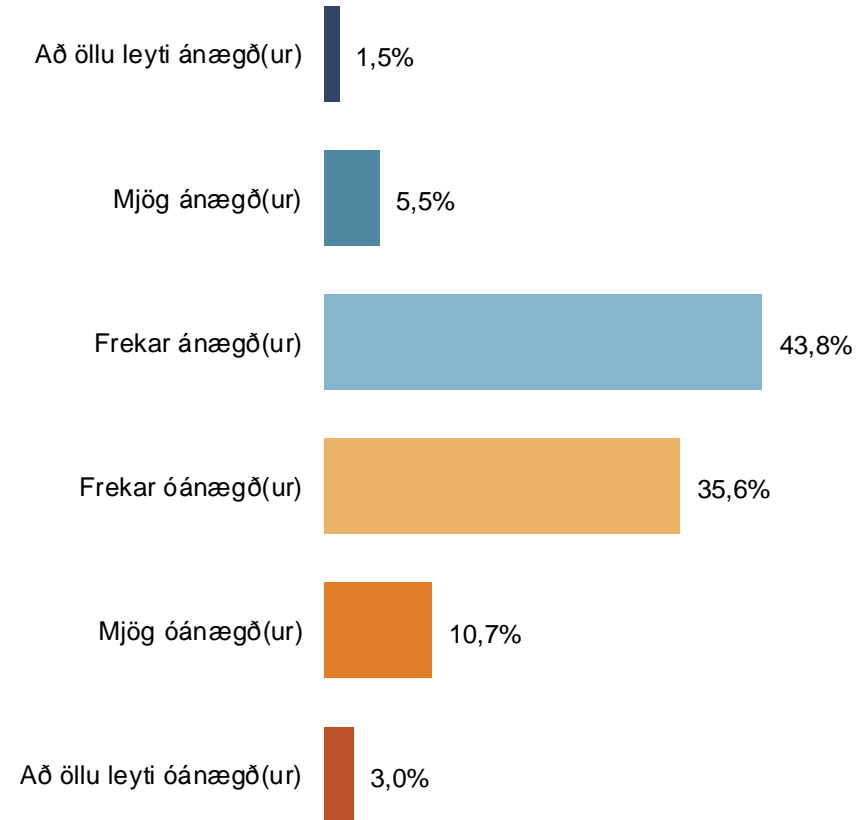


Sp. 5. Hversu ánægð(ur) eða óánægð(ur) ertu með viðleitni neðangreindra til þess að draga úr losun gróðurhúsalofttegunda? -Stjórnvalda

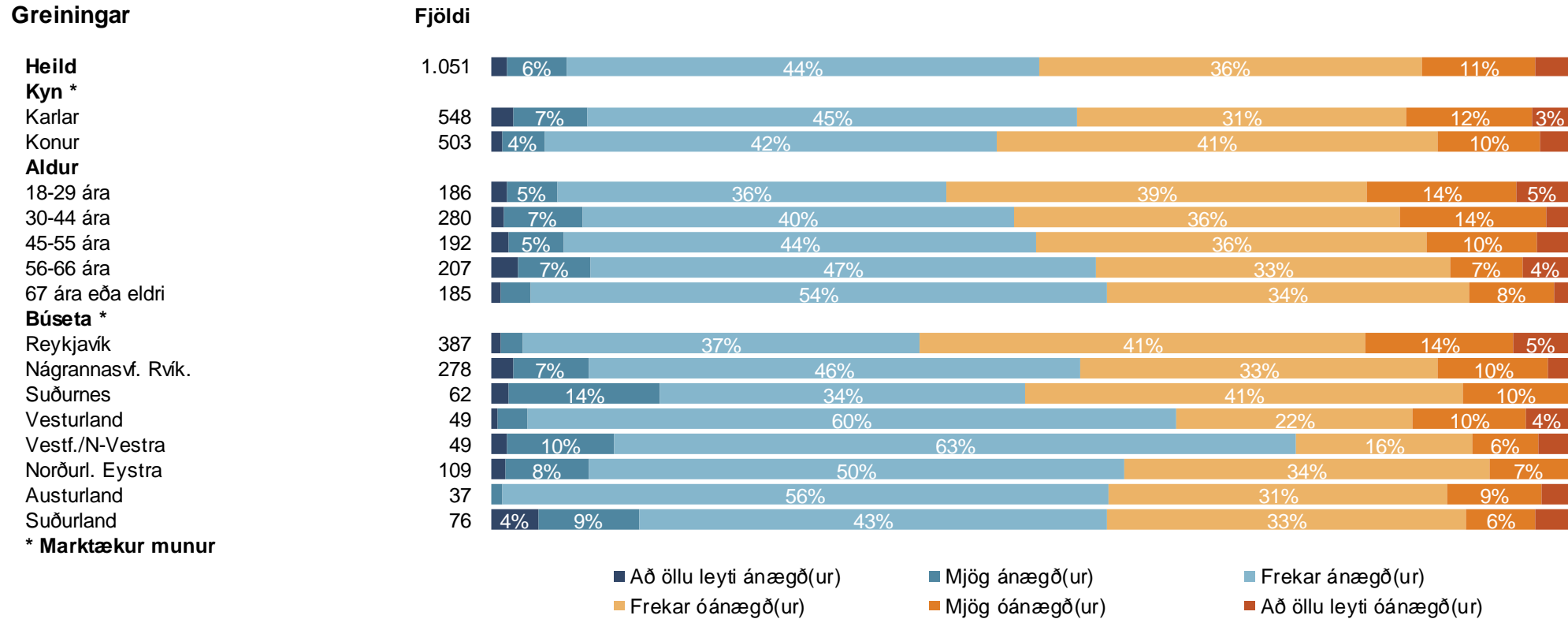


Sp. 6. Hversu ánægð(ur) eða óánægð(ur) ertu með viðleitni neðangreindra til þess að draga úr losun gróðurhúsalofttegunda? -Sveitarfélagsins

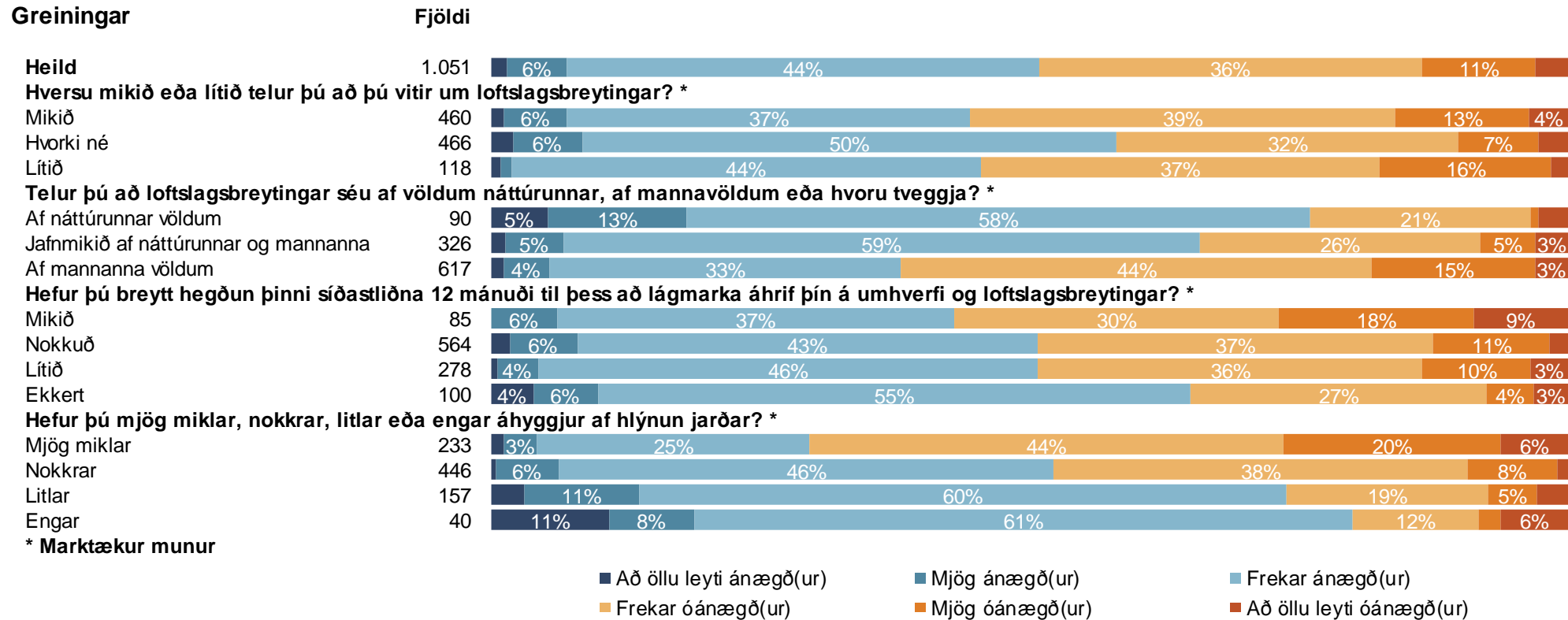
	Fjöldi	%	+/-
Að öllu leyti ánægð(ur)	15	1,5	0,7
Mjög ánægð(ur)	58	5,5	1,4
Frekar ánægð(ur)	460	43,8	3,0
Frekar óánægð(ur)	374	35,6	2,9
Mjög óánægð(ur)	112	10,7	1,9
Að öllu leyti óánægð(ur)	31	3,0	1,0
Fjöldi svara	1.051	100,0	
Tóku afstöðu	1.051	81,6	
Tóku ekki afstöðu	238	18,4	
Fjöldi svarenda	1.289	100,0	



Sp. 6. Hversu ánægð(ur) eða óánægð(ur) ertu með viðleitni neðangreindra til þess að draga úr losun gróðurhúsalofttegunda? -Sveitarfélagsins

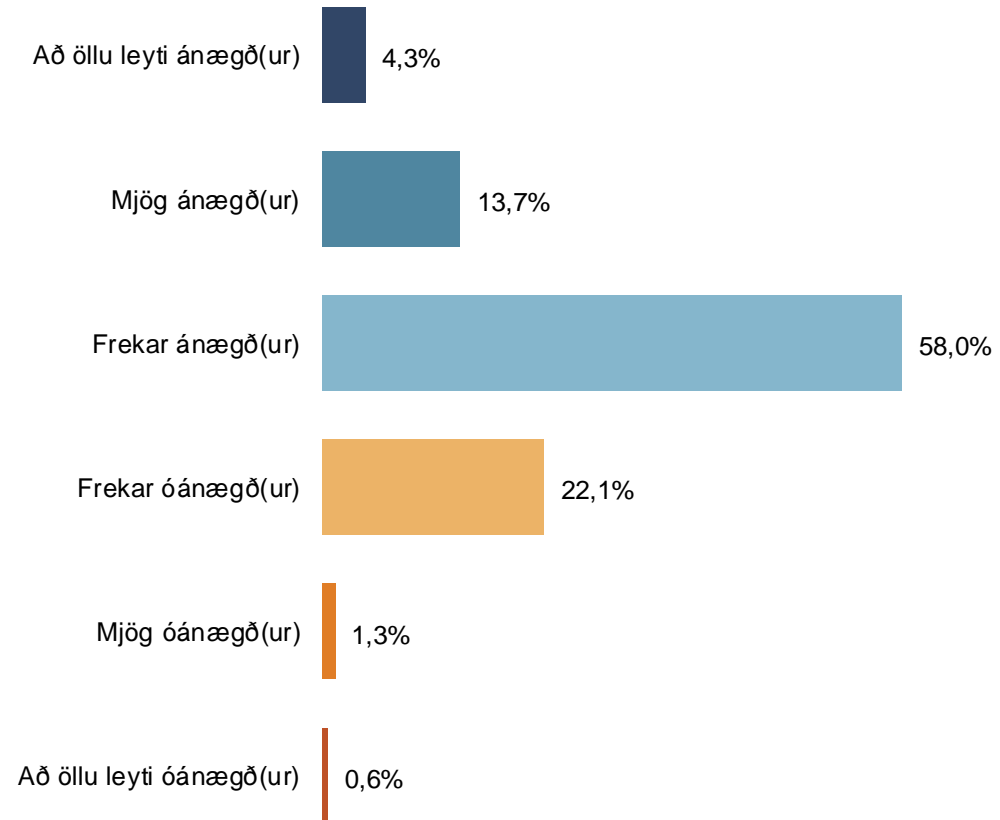
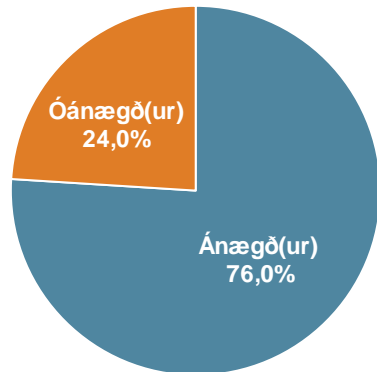


Sp. 6. Hversu ánægð(ur) eða óánægð(ur) ertu með viðleitni neðangreindra til þess að draga úr losun gróðurhúsalofttegunda? -Sveitarfélagsins

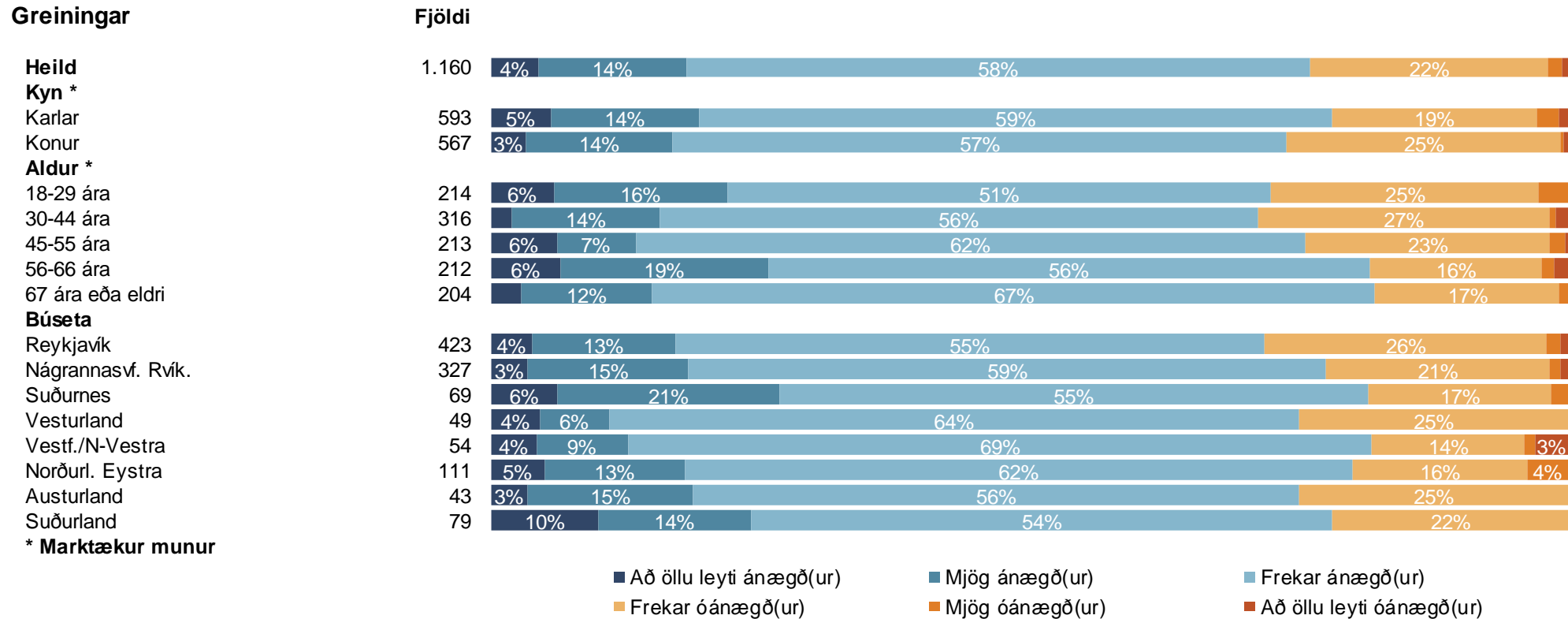


Sp. 7. Hversu ánægð(ur) eða óánægð(ur) ertu með viðleitni neðangreindra til þess að draga úr losun gróðurhúsalofttegunda? -Þína eigin

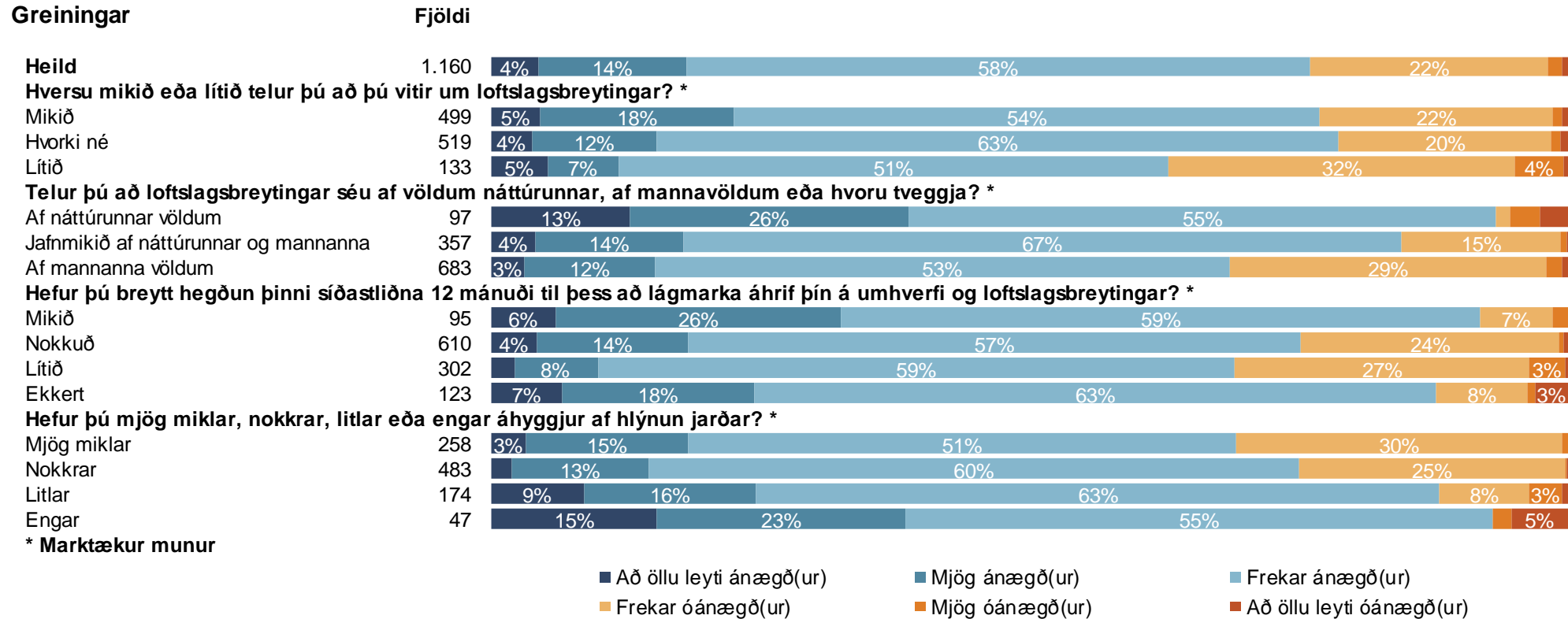
	Fjöldi	%	+/-
Að öllu leyti ánægð(ur)	50	4,3	1,2
Mjög ánægð(ur)	159	13,7	2,0
Frekar ánægð(ur)	672	58,0	2,8
Frekar óánægð(ur)	257	22,1	2,4
Mjög óánægð(ur)	15	1,3	0,6
Að öllu leyti óánægð(ur)	7	0,6	0,4
Fjöldi svara	1.160	100,0	
Tóku afstöðu	1.160	90,0	
Tóku ekki afstöðu	129	10,0	
Fjöldi svarenda	1.289	100,0	



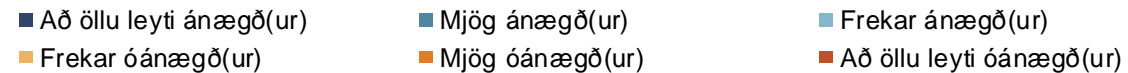
Sp. 7. Hversu ánægð(ur) eða óánægð(ur) ertu með viðleitni neðangreindra til þess að draga úr losun gróðurhúsalofttegunda? -Þína eigin



Sp. 7. Hversu ánægð(ur) eða óánægð(ur) ertu með viðleitni neðangreindra til þess að draga úr losun gróðurhúsalofttegunda? -Þína eigin

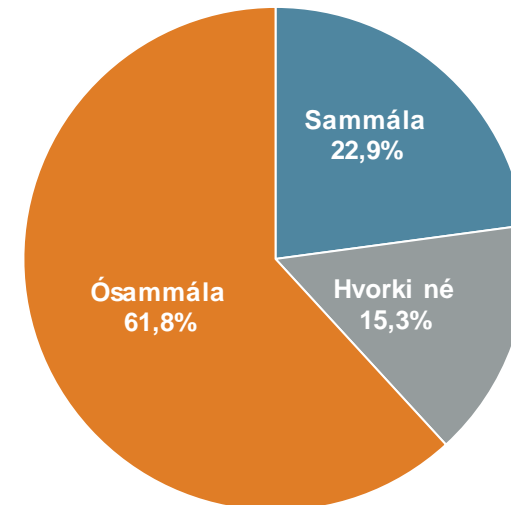
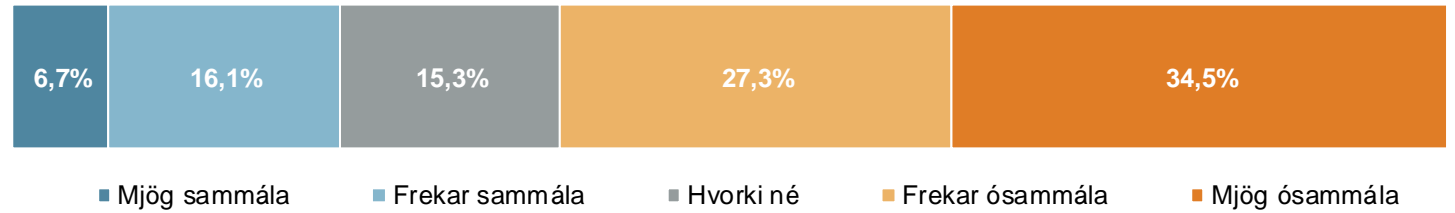


* Marktækur munur

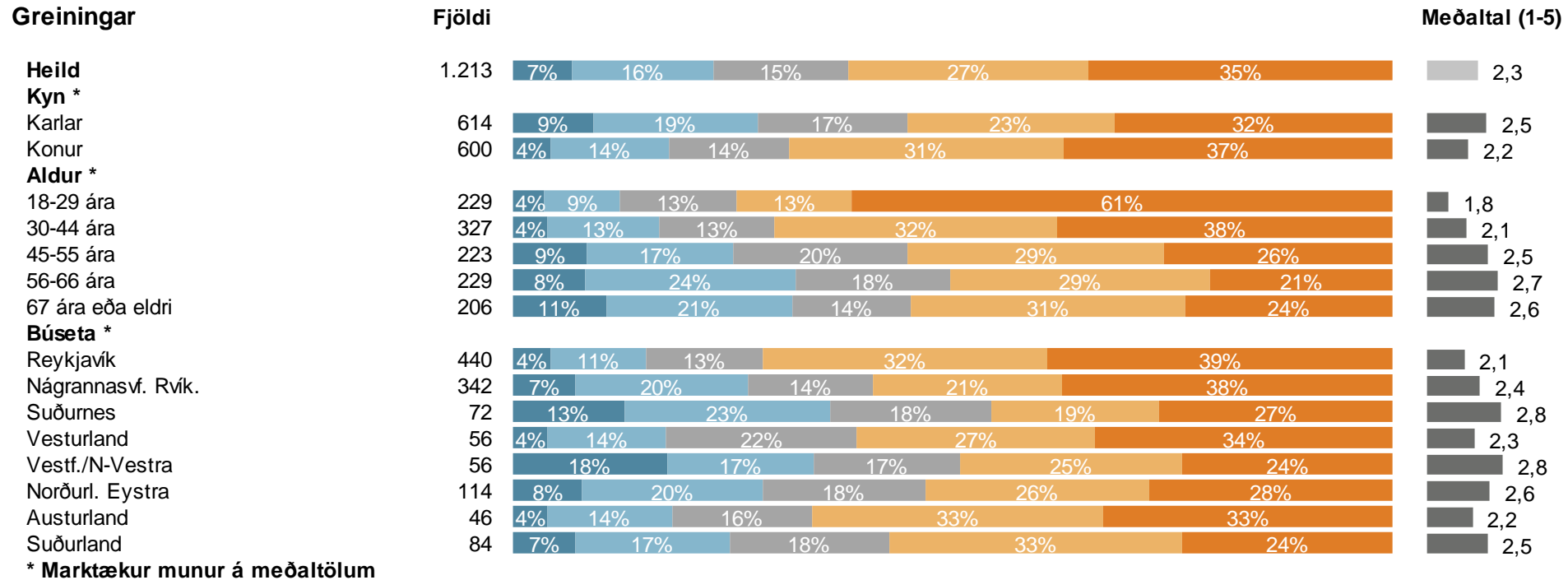


Sp. 8. Það er allt of mikið mál gert úr áhrifum mannanna á loftlagsbreytingar

	Fjöldi	%	+/-
Mjög sammála (5)	82	6,7	1,4
Frekar sammála (4)	196	16,1	2,1
Hvorki né (3)	186	15,3	2,0
Frekar ósammála (2)	331	27,3	2,5
Mjög ósammála (1)	419	34,5	2,7
Sammála	277	22,9	2,4
Hvorki né	186	15,3	2,0
Ósammála	750	61,8	2,7
Fjöldi svara	1.213	100,0	
Tóku afstöðu	1.213	94,1	
Tóku ekki afstöðu	76	5,9	
Fjöldi svarenda	1.289	100,0	
Meðaltal (1-5)	2,3		
Víkmörk ±	0,1		

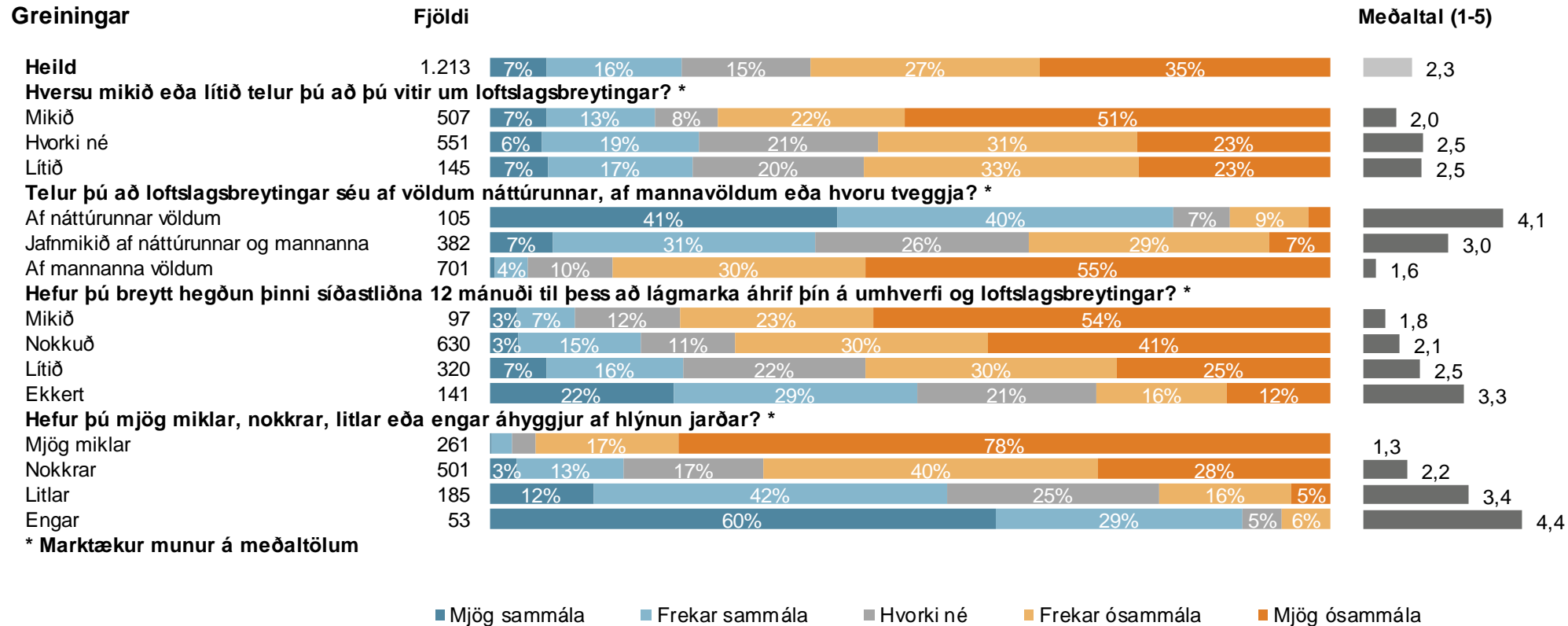


Sp. 8. Það er allt of mikið mál gert úr áhrifum manna á loftlagsbreytingar



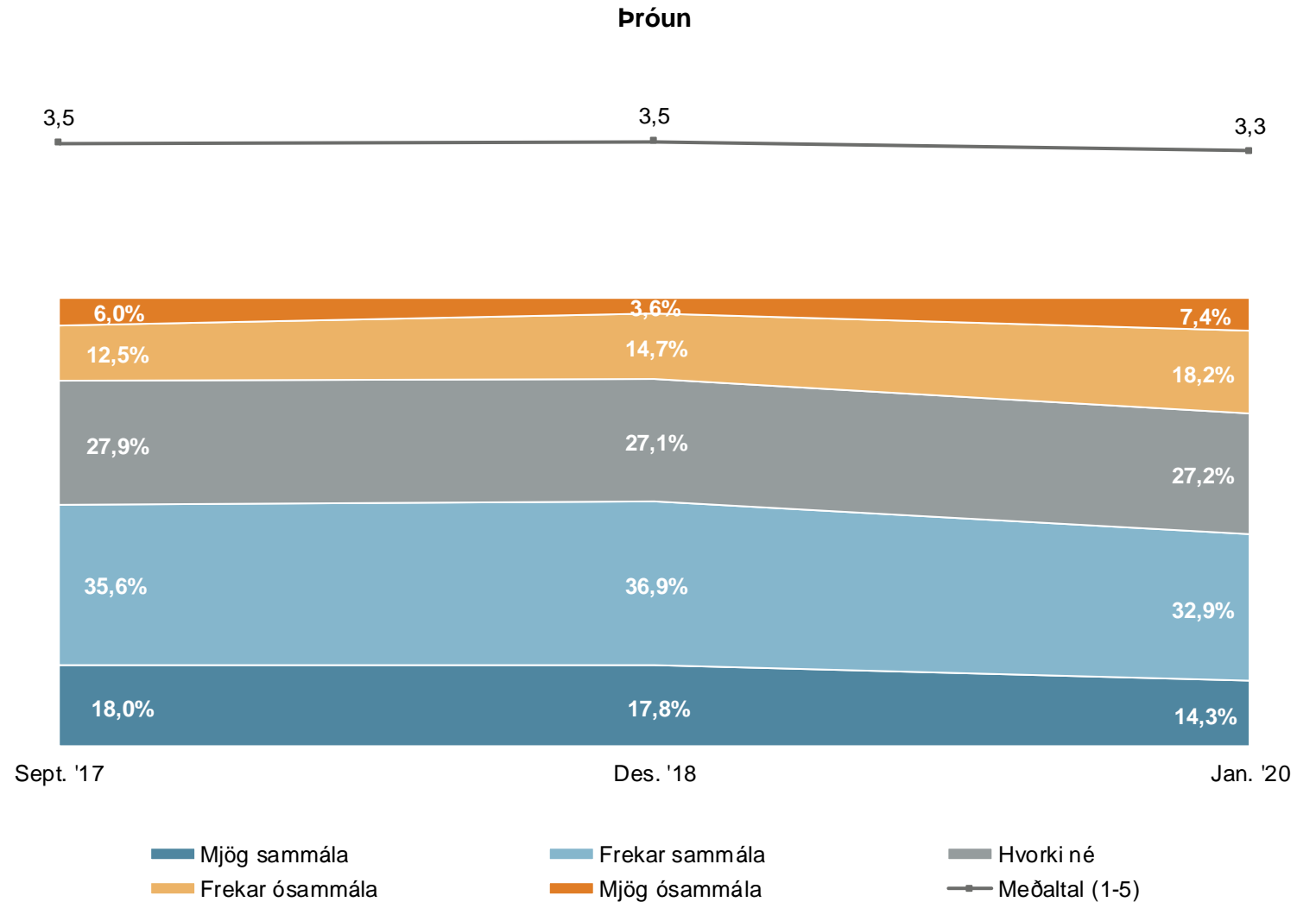
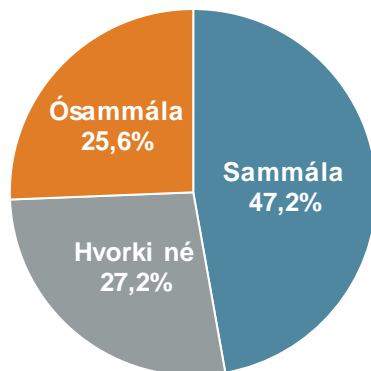
■ Mjög sammála ■ Frekar sammála ■ Hvorki né ■ Frekar ósammála ■ Mjög ósammála

Sp. 8. Það er allt of mikið mál gert úr áhrifum manna á loftlagsbreytingar

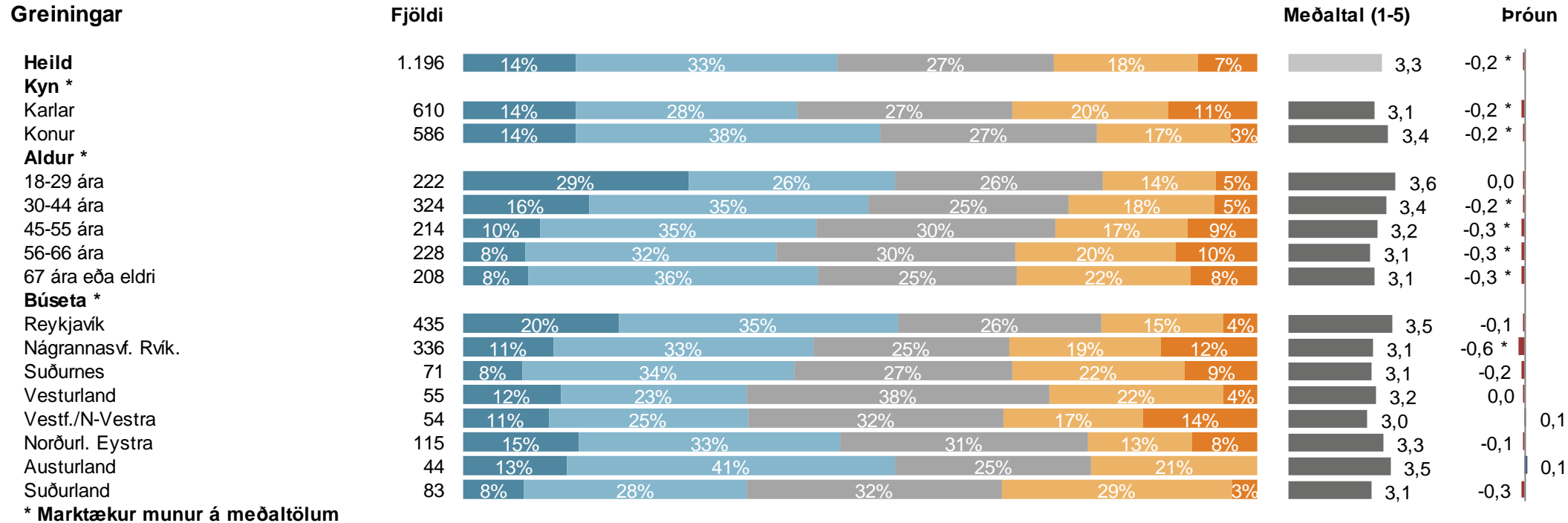


Sp. 9. Ísland gerir of lítið til að aðlagast loftslagsbreytingum

	Fjöldi	%	+/-
Mjög sammála (5)	171	14,3	2,0
Frekar sammála (4)	394	32,9	2,7
Hvorki né (3)	325	27,2	2,5
Frekar ósammála (2)	218	18,2	2,2
Mjög ósammála (1)	89	7,4	1,5
Sammála	564	47,2	2,8
Hvorki né	325	27,2	2,5
Ósammála	306	25,6	2,5
Fjöldi svara	1.196	100,0	
Tóku afstöðu	1.196	92,8	
Tóku ekki afstöðu	93	7,2	
Fjöldi svarenda	1.289	100,0	
Meðaltal (1-5)	3,3		
Víkmörk ±	0,1		

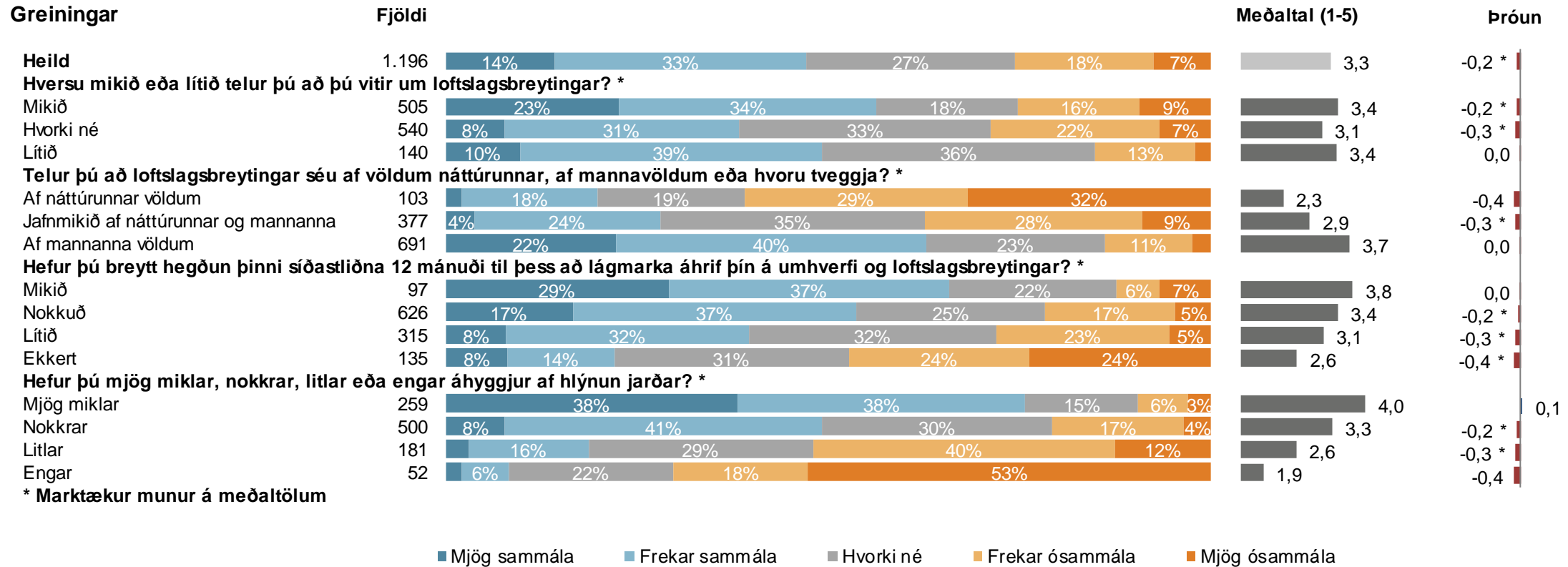


Sp. 9. Ísland gerir of lítið til að aðlagast loftslagsbreytingum



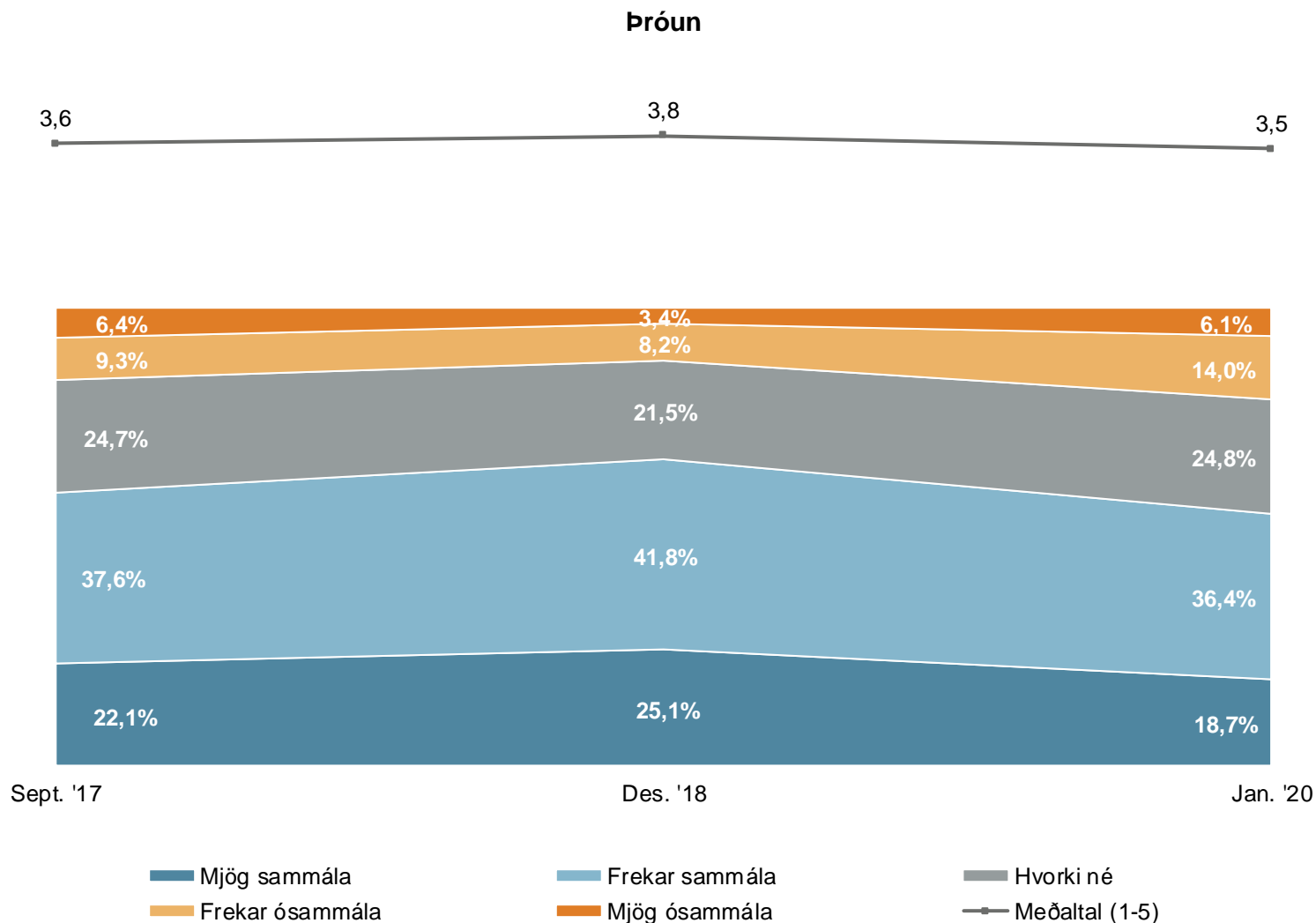
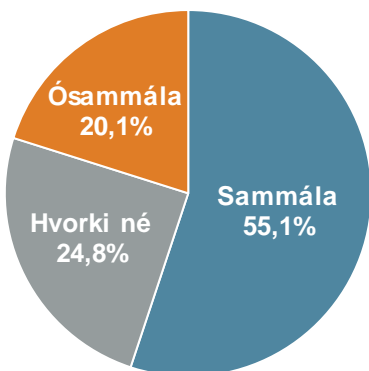
■ Mjög sammála ■ Frekar sammála ■ Hvorki né ■ Frekar ósammála ■ Mjög ósammála

Sp. 9. Ísland gerir of lítið til að aðlagast loftslagsbreytingum

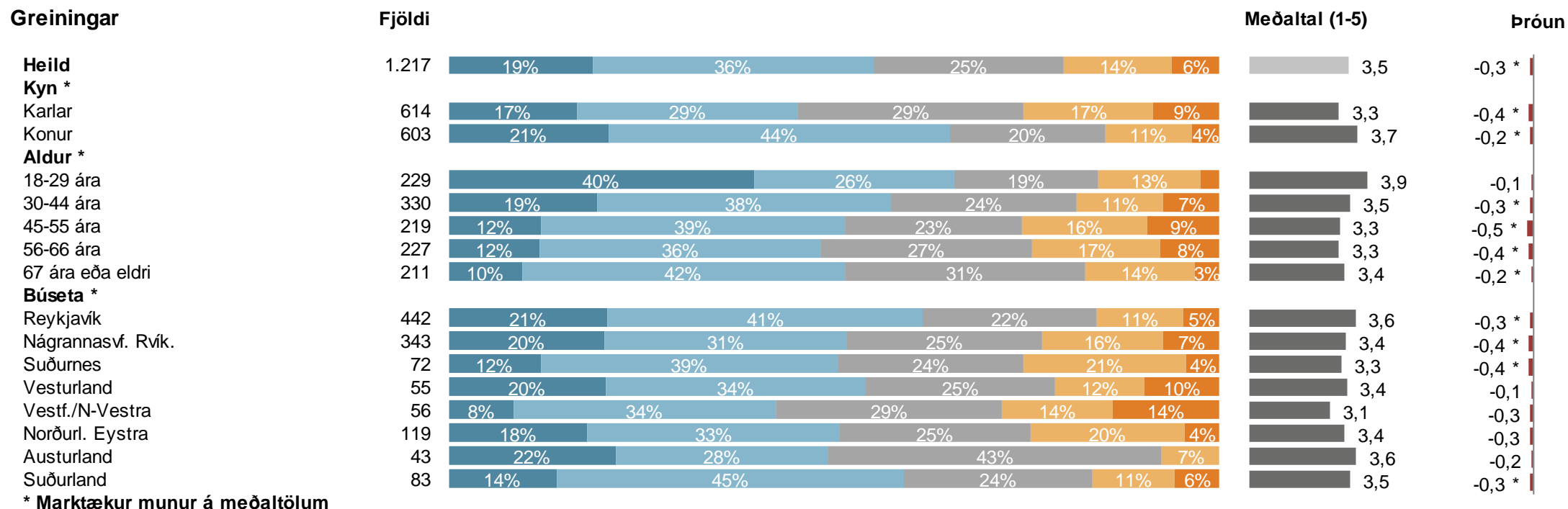


Sp. 10. Ég hef áhyggjur af þeim afleiðingum sem loftslagsbreytingar geta haft á mig og fjölskyldu mína

	Fjöldi	%	+/-
Mjög sammála (5)	228	18,7	2,2
Frekar sammála (4)	442	36,4	2,7
Hvorki né (3)	302	24,8	2,4
Frekar ósammála (2)	171	14,0	2,0
Mjög ósammála (1)	74	6,1	1,3
Sammála	670	55,1	2,8
Hvorki né	302	24,8	2,4
Ósammála	245	20,1	2,3
Fjöldi svara	1.217	100,0	
Tóku afstöðu	1.217	94,4	
Tóku ekki afstöðu	72	5,6	
Fjöldi svarenda	1.289	100,0	
Meðaltal (1-5)	3,5		
Víkmörk ±	0,1		



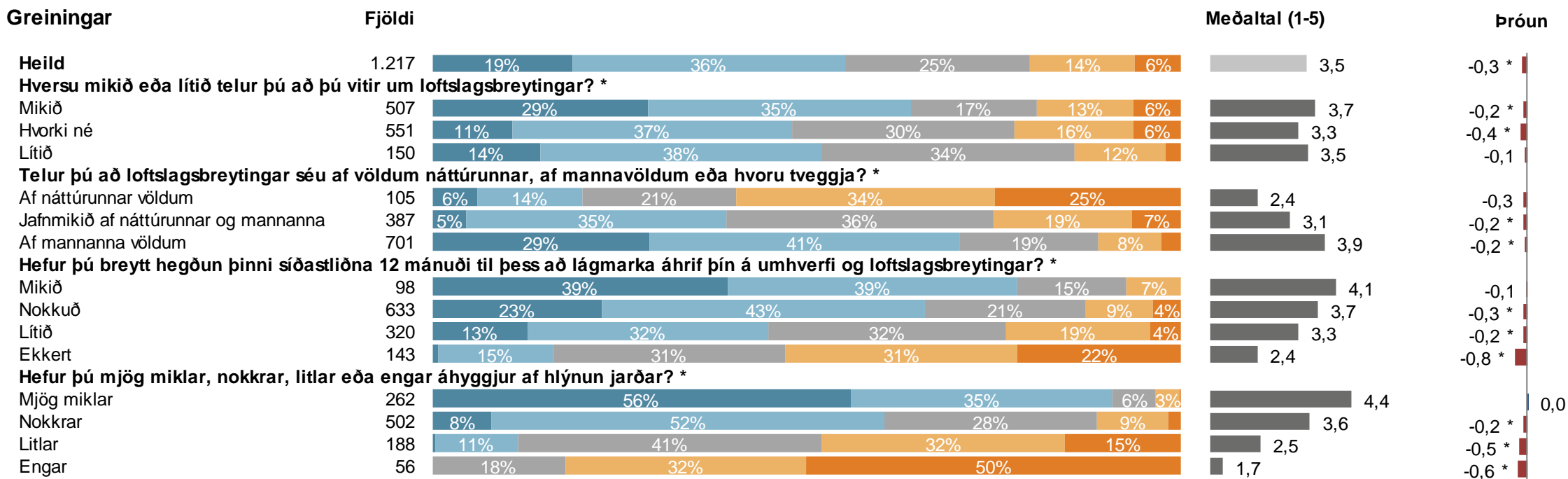
Sp. 10. Ég hef áhyggjur af þeim afleiðingum sem loftslagsbreytingar geta haft á mig og fjölskyldu mína



* Marktækur munur á meðaltölum

■ Mjög sammála ■ Frekar sammála ■ Hvorki né ■ Frekar ósammála ■ Mjög ósammála

Sp. 10. Ég hef áhyggjur af þeim afleiðingum sem loftslagsbreytingar geta haft á mig og fjölskyldu mína

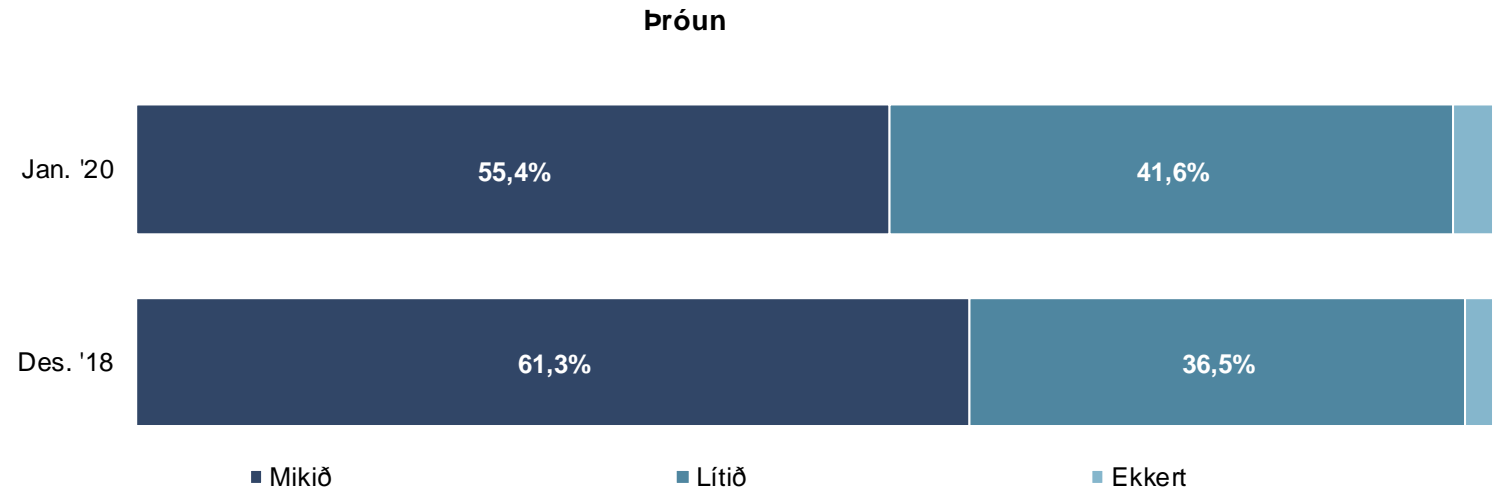
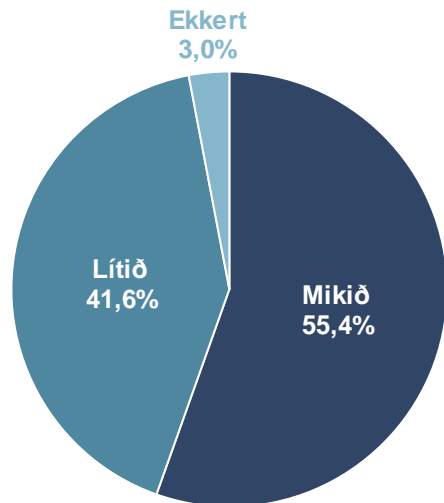


* Marktækur munur á meðaltölum

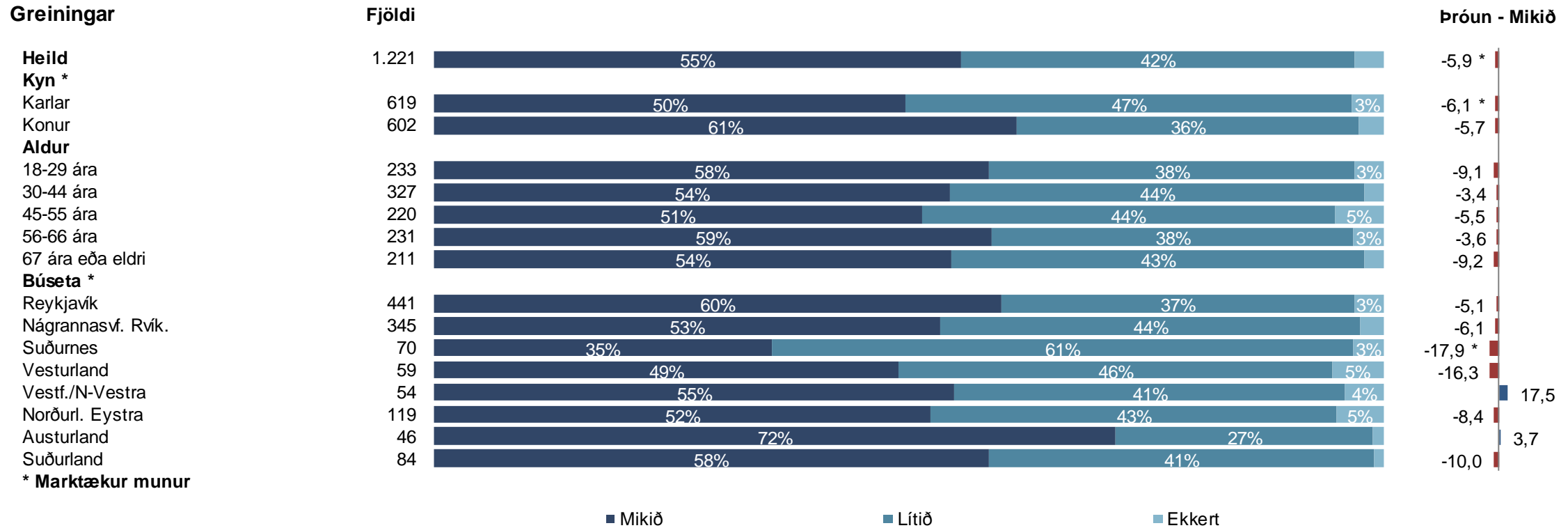
■ Mjög sammála ■ Frekar sammála ■ Hvorki né ■ Frekar ósammála ■ Mjög ósammála

Sp. 11. Hugsar þú mikið, lítið eða ekkert um áhrif þín á umhverfi og loftslagsbreytingar?

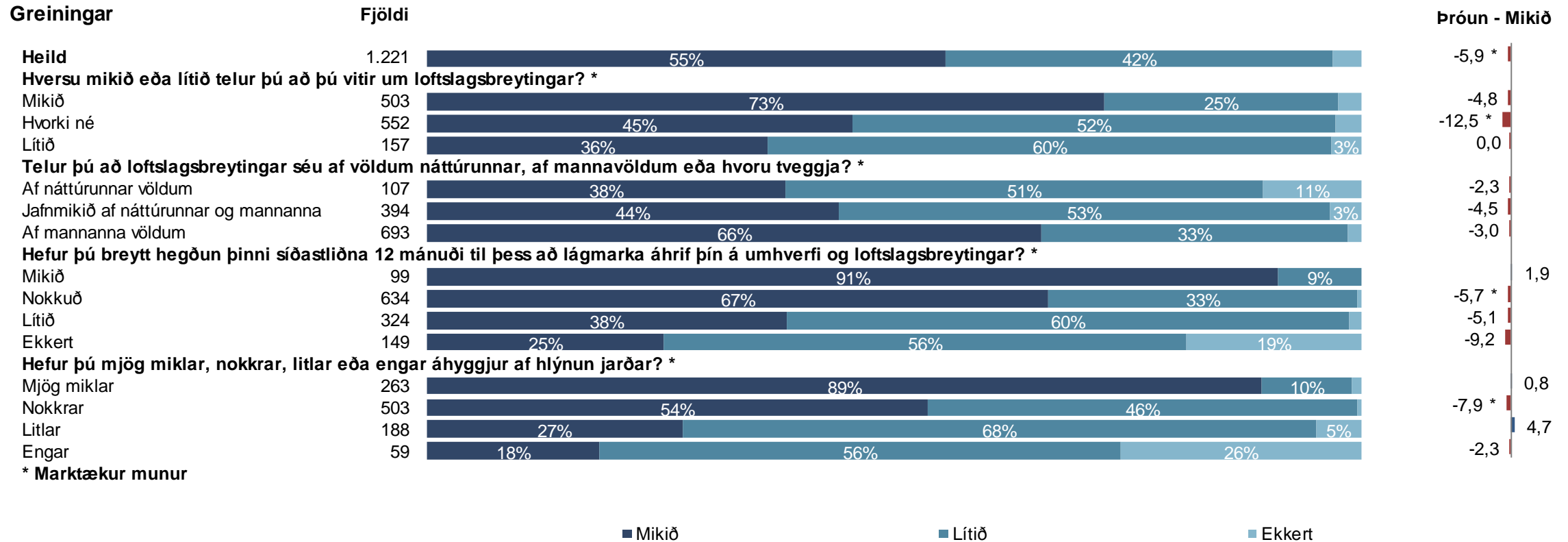
	Fjöldi	%	+/-
Mikið	677	55,4	2,8
Lítið	508	41,6	2,8
Ekkert	37	3,0	1,0
Fjöldi svara	1.221	100,0	
Tóku afstöðu	1.221	94,7	
Tóku ekki afstöðu	68	5,3	
Fjöldi svarenda	1.289	100,0	



Sp. 11. Hugsar þú mikið, lítið eða ekkert um áhrif þín á umhverfi og loftslagsbreytingar?



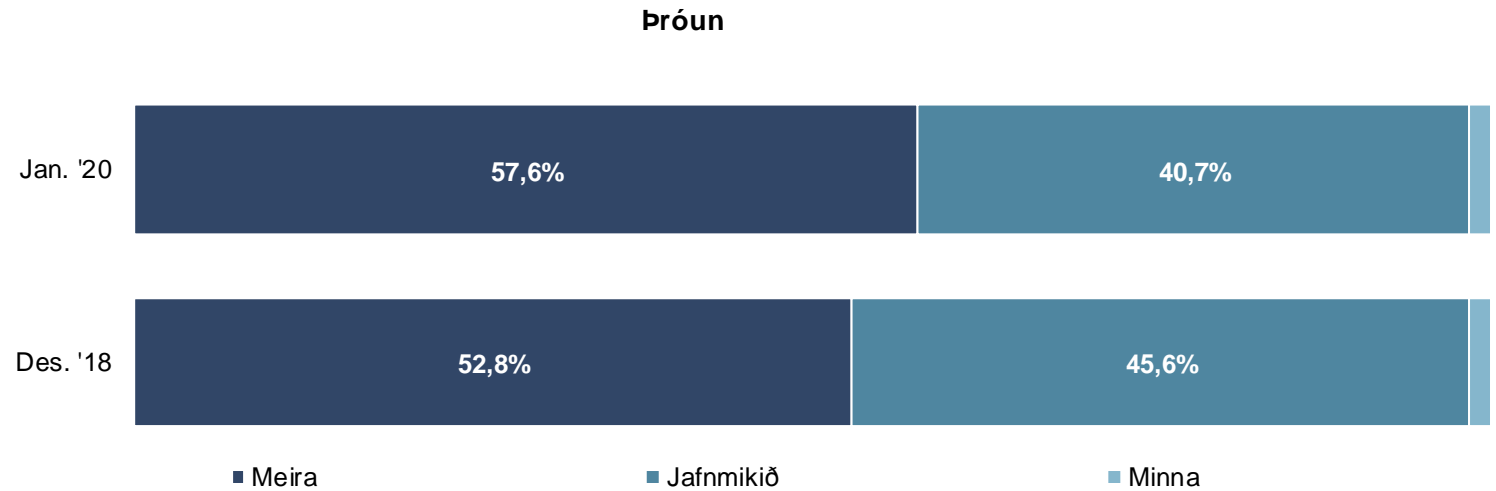
Sp. 11. Hugsar þú mikið, lítið eða ekkert um áhrif þín á umhverfi og loftslagsbreytingar?



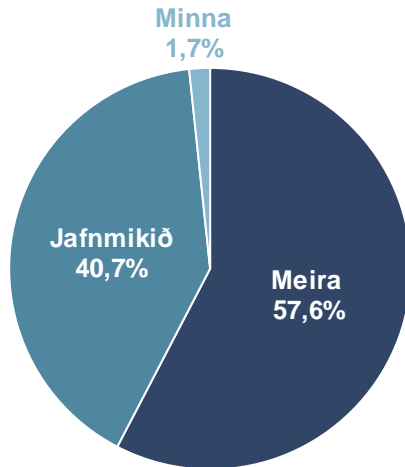
* Marktækur munur

Sp. 12. Hugsar þú meira, jafnmikið eða minna um áhrif þín á umhverfi og loftslagsbreytingar en þú gerðir fyrir 12 mánuðum?

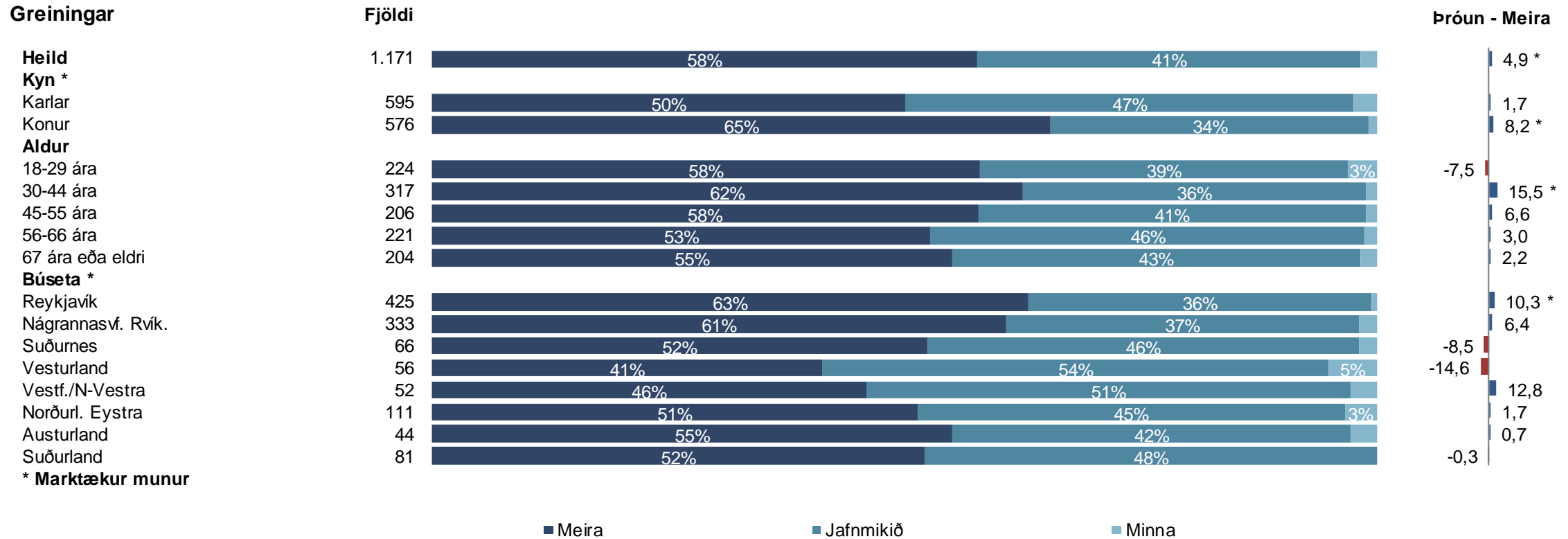
	Fjöldi	%	+/-
Meira	675	57,6	2,8
Jafnmikið	476	40,7	2,8
Minna	20	1,7	0,7
Fjöldi svara	1.171	100,0	
Tóku afstöðu	1.171	98,9	
Tóku ekki afstöðu	14	1,1	
Fjöldi aðspurðra	1.184	100,0	
Spurðir	1.184	91,9	
Ekki spurðir	105	8,1	
Fjöldi svarenda	1.289	100,0	



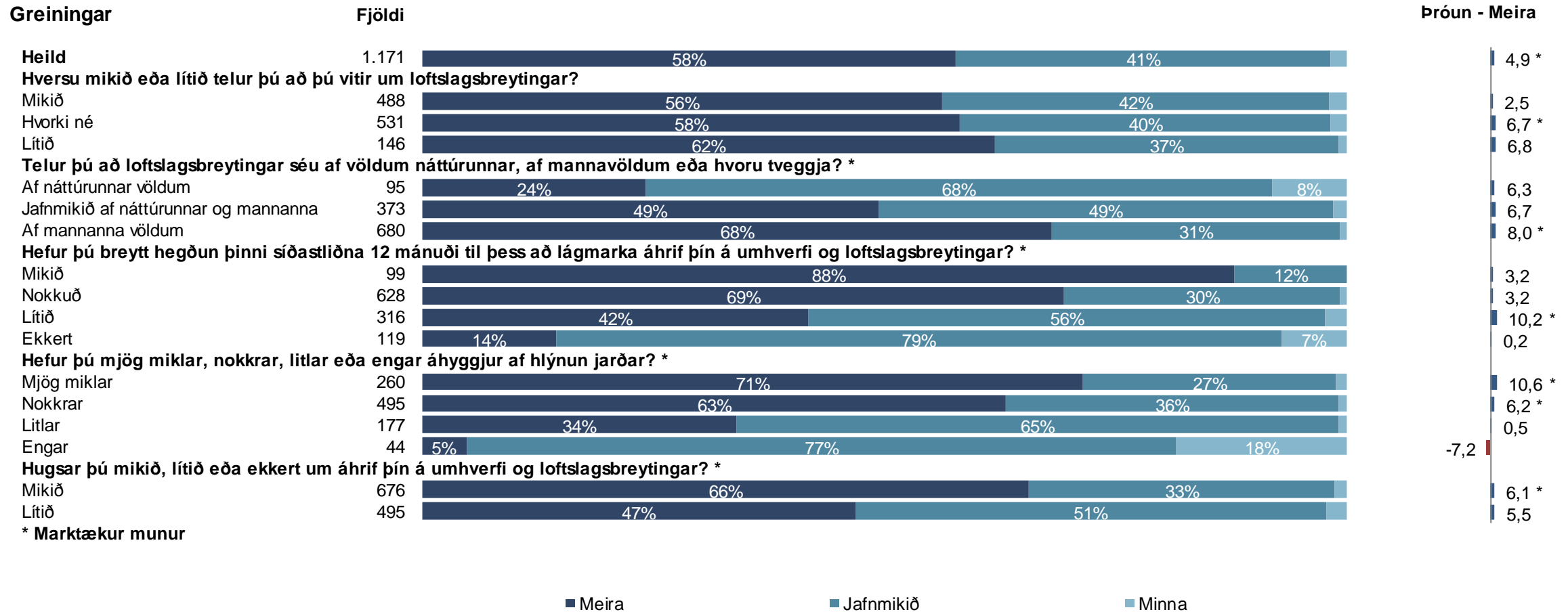
Þeir sem segjast hugsa mikið eða lítið um áhrif sín á umhverfi og loftslagsbreytingar (sp. 11) voru spurðir þessarar spurningar.



Sp. 12. Hugsar þú meira, jafnmikið eða minna um áhrif þín á umhverfi og loftslagsbreytingar en þú gerðir fyrir 12 mánuðum?

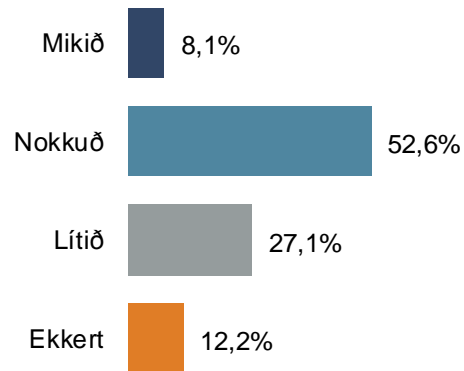
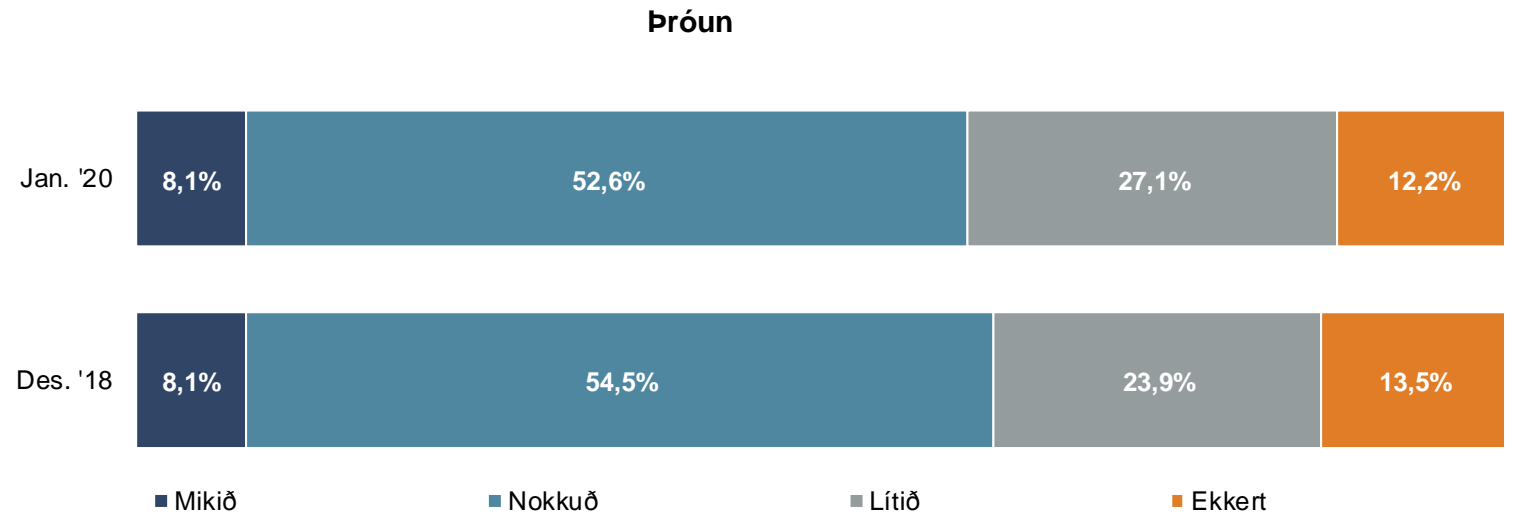


Sp. 12. Hugsar þú meira, jafnmikið eða minna um áhrif þín á umhverfi og loftslagsbreytingar en þú gerðir fyrir 12 mánuðum?

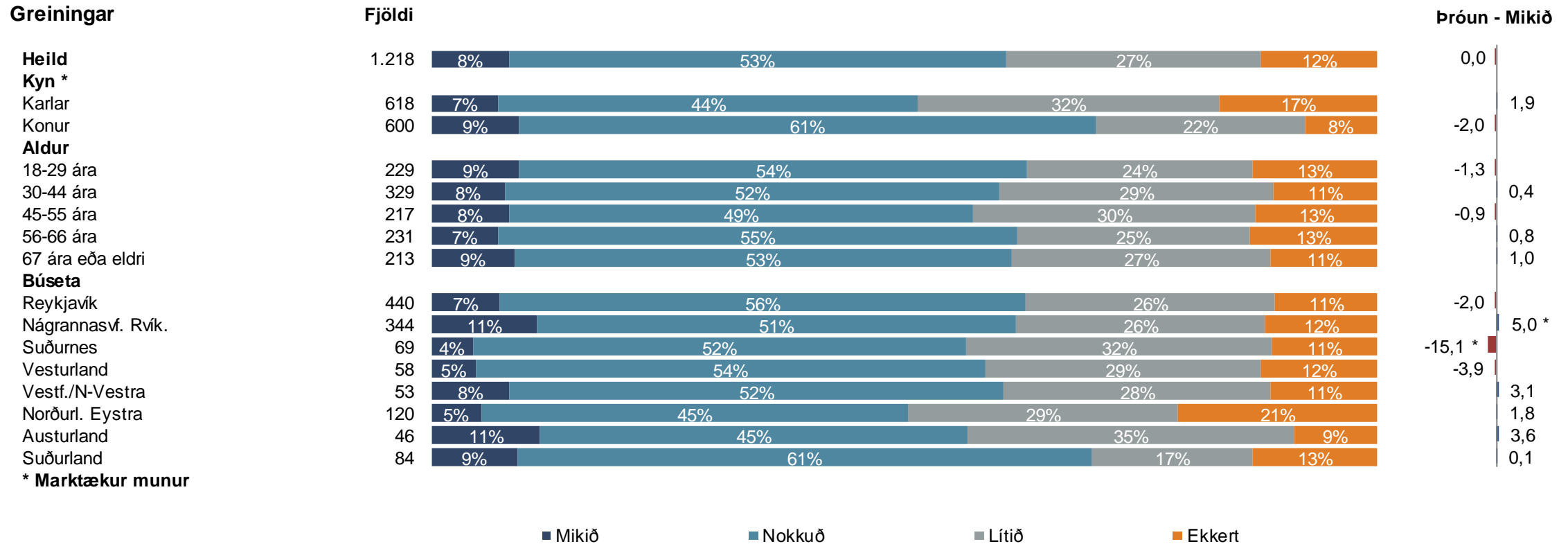


Sp. 13. Hefur þú breytt hegðun þinni síðastliðna 12 mánuði til þess að lágmarka áhrif þín á umhverfi og loftslagsbreytingar?

	Fjöldi	%	+/-
Mikið	99	8,1	1,5
Nokkuð	641	52,6	2,8
Lítið	330	27,1	2,5
Ekkert	149	12,2	1,8
Fjöldi svara	1.218	100,0	
Tóku afstöðu	1.218	94,5	
Vil ekki breyta hegðun minni	5	0,4	
Tóku ekki afstöðu	66	5,1	
Fjöldi svarenda	1.289	100,0	

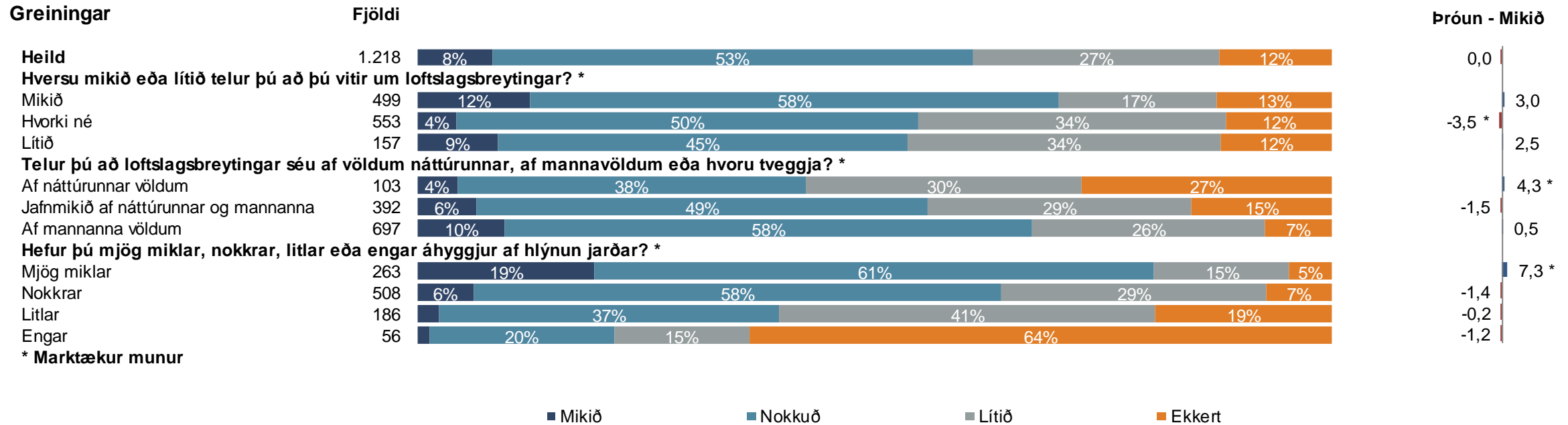


Sp. 13. Hefur þú breytt hegðun þinni síðastliðna 12 mánuði til þess að lágmarka áhrif þín á umhverfi og loftslagsbreytingar?



* Marktækur munur

Sp. 13. Hefur þú breytt hegðun þinni síðastliðna 12 mánuði til þess að lágmarka áhrif þín á umhverfi og loftslagsbreytingar?

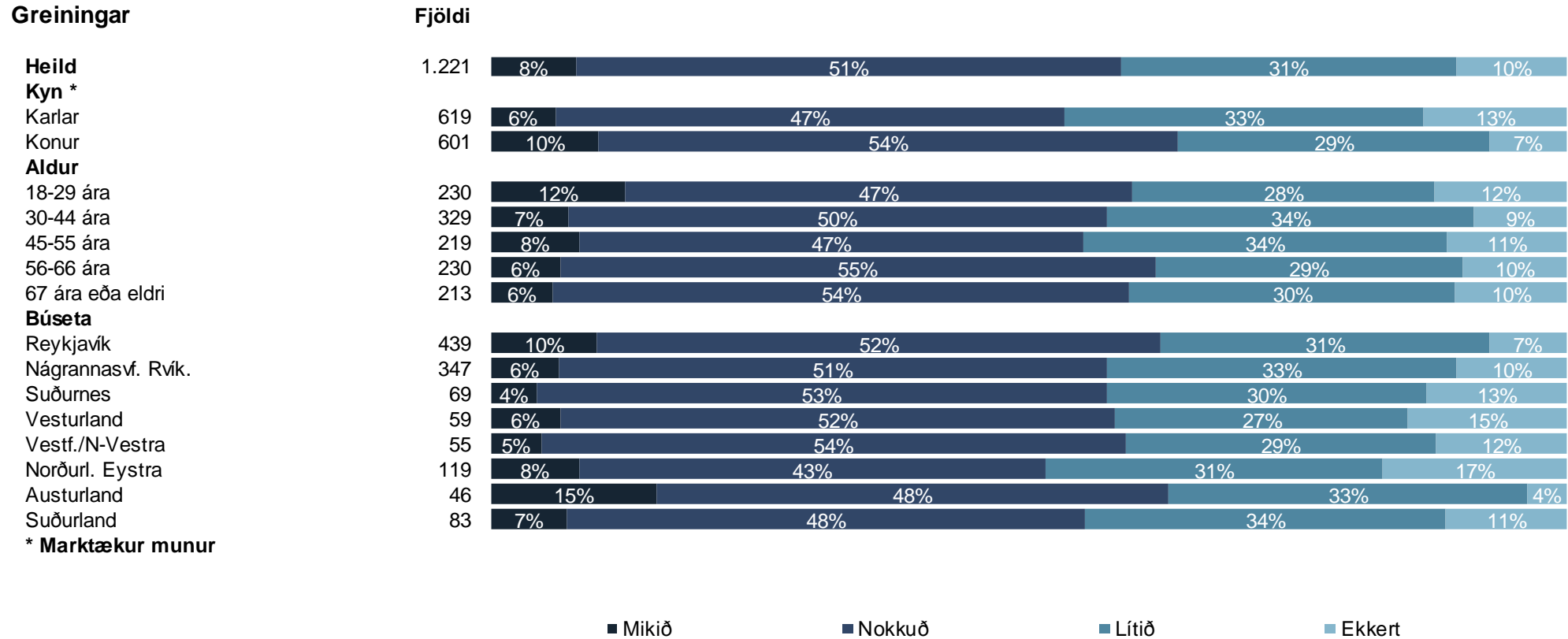


Sp. 14. Hafðir þú breytt hegðun þinni fyrir árið 2019 til þess að lágmarka áhrif þín á umhverfi og loftslagsbreytingar?

	Fjöldi	%	+/-
Mikið	96	7,9	1,5
Nokkuð	618	50,6	2,8
Lítið	381	31,2	2,6
Ekkert	125	10,3	1,7
Fjöldi svara	1.221	100,0	
Tóku afstöðu	1.221	94,7	
Tóku ekki afstöðu	68	5,3	
Fjöldi svarenda	1.289	100,0	

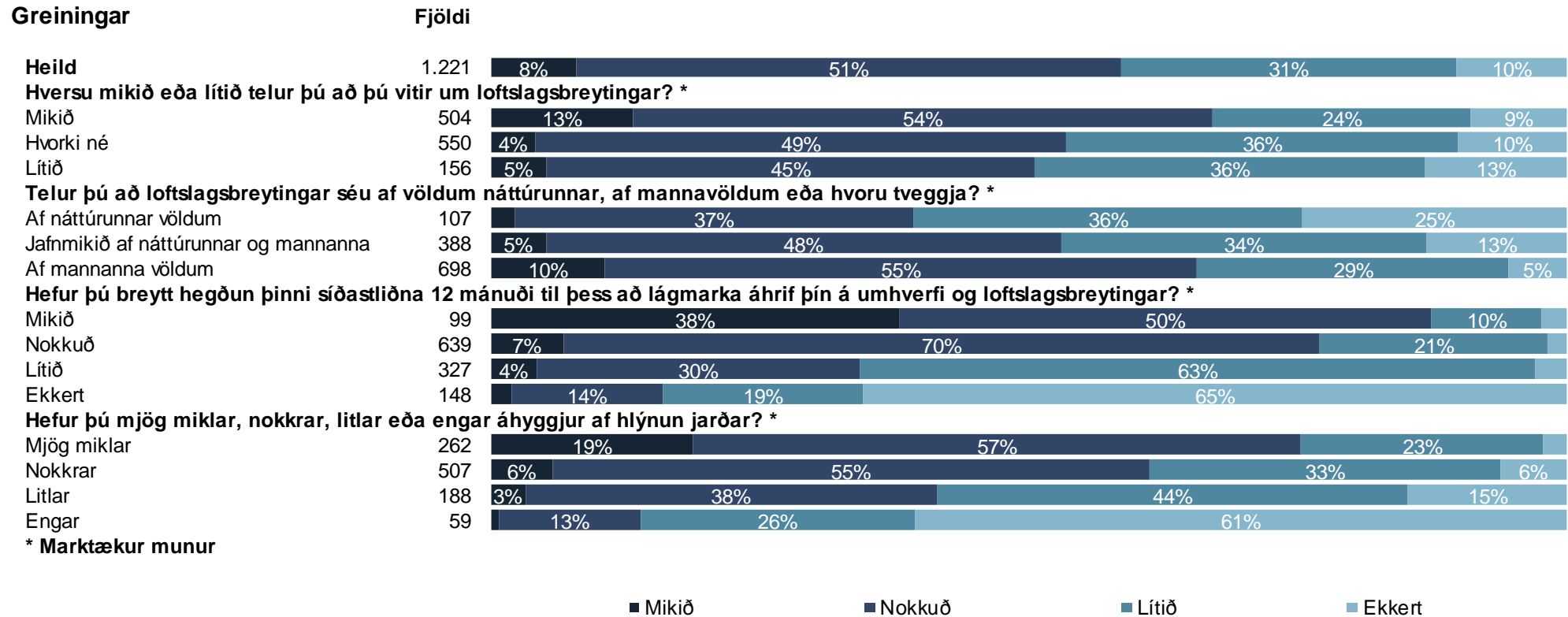


Sp. 14. Hafðir þú breytt hegðun þinni fyrir árið 2019 til þess að lágmarka áhrif þín á umhverfi og loftslagsbreytingar?



* Marktækur munur

Sp. 14. Hafðir þú breytt hegðun þinni fyrir árið 2019 til þess að lágmarka áhrif þín á umhverfi og loftslagsbreytingar?

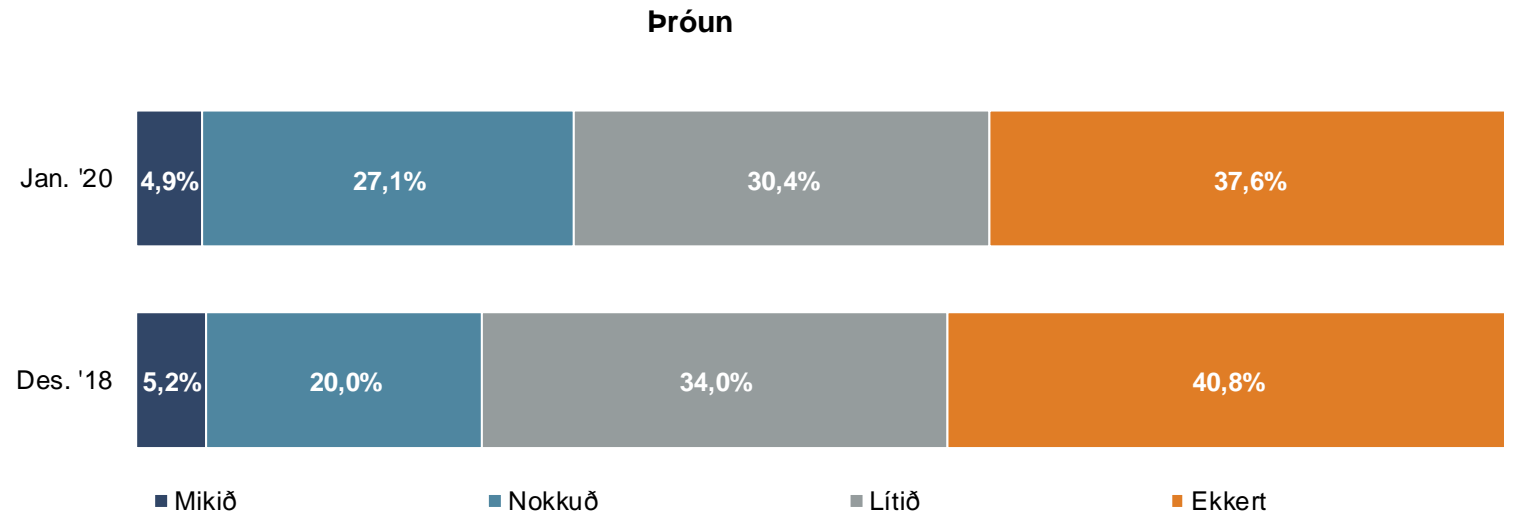
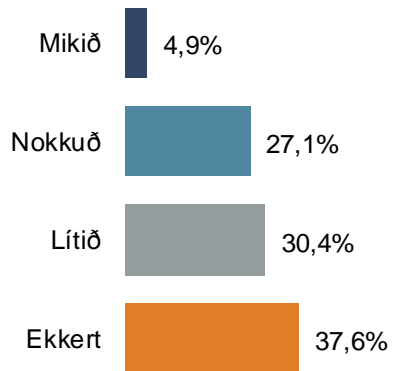


* Marktækur munur

■ Mikið ■ Nokkuð ■ Lítið ■ Ekkert

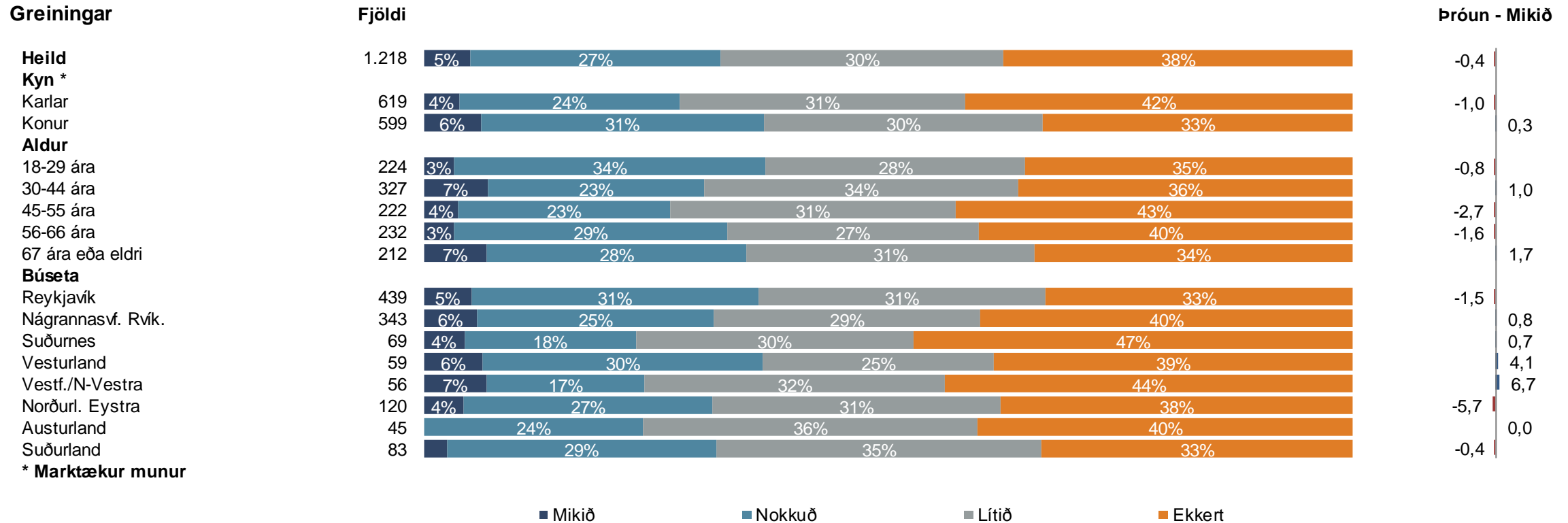
Sp. 15. Hefur þú breytt ferðavenjum þínum á einhvern hátt á síðastliðnum 12 mánuðum til þess að minnka umhverfisáhrif af ferðamáta þínum?

	Fjöldi	%	+/-
Mikið	59	4,9	1,2
Nokkuð	330	27,1	2,5
Lítið	370	30,4	2,6
Ekkert	458	37,6	2,7
Fjöldi svara	1.218	100,0	
Tóku afstöðu	1.218	94,5	
Tóku ekki afstöðu	71	5,5	
Fjöldi svarenda	1.289	100,0	



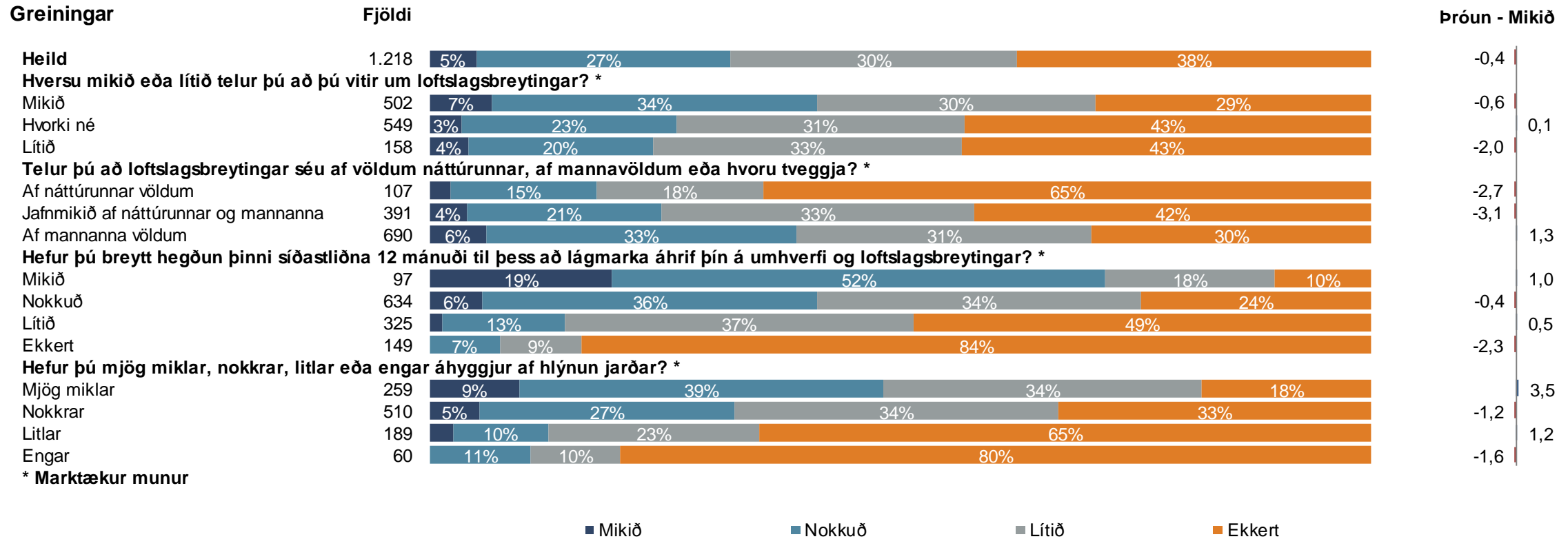
Athugið að orðalag spurningarinnar í 2018 mælingunni var *Síðastliðna 12 mánuði hefur þú breytt ferðavenjum þínum á einhvern hátt til þess að minnka umhverfisáhrif af ferðamáta þínum?*

Sp. 15. Hefur þú breytt ferðavenjum þínum á einhvern hátt á síðastliðnum 12 mánuðum til þess að minnka umhverfisáhrif af ferðamáta þínum?



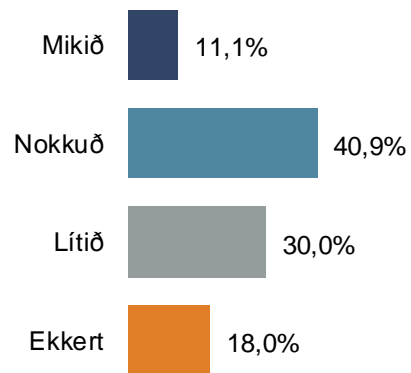
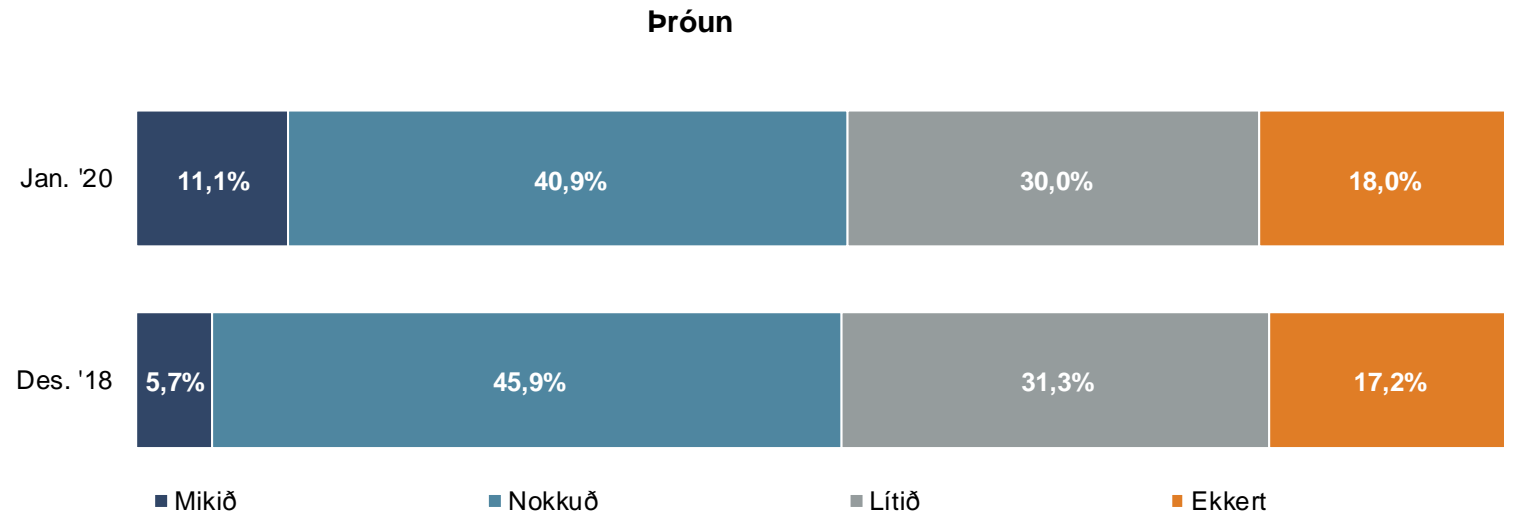
* Marktækur munur

Sp. 15. Hefur þú breytt ferðavenjum þínum á einhvern hátt á síðastliðnum 12 mánuðum til þess að minnka umhverfisáhrif af ferðamáta þínum?



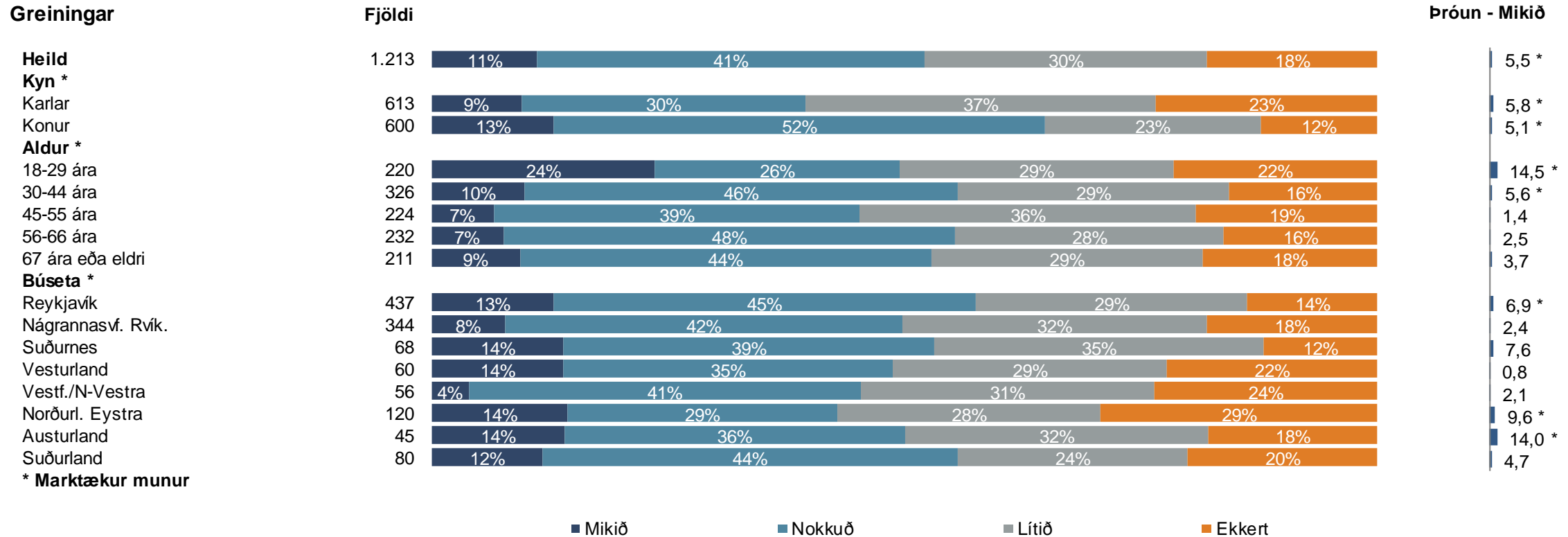
Sp. 16. Hefur þú breytt neysluvenjum þínum í daglegum innkaupum á einhvern hátt síðastliðna 12 mánuði gagngert til þess að minnka umhverfisáhrif þín?

	Fjöldi	%	+/-
Mikið	135	11,1	1,8
Nokkuð	496	40,9	2,8
Lítið	364	30,0	2,6
Ekkert	218	18,0	2,2
Fjöldi svara	1.213	100,0	
Tóku afstöðu	1.213	94,1	
Tóku ekki afstöðu	76	5,9	
Fjöldi svarenda	1.289	100,0	



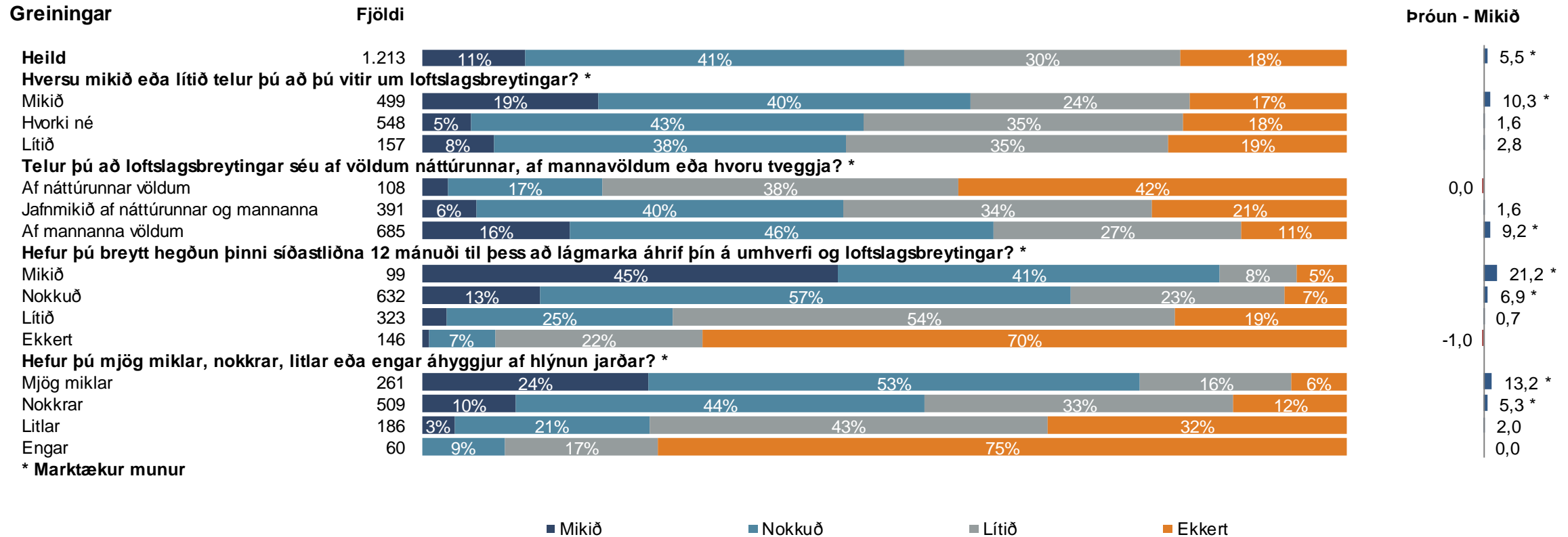
Athugið að orðalag spurningarinnar í 2018 mælingunni var *Síðastliðna 12 mánuði hefur þú breytt neysluvenjum þínum í daglegum innkaupum á einhvern hátt gagngert til þess að minnka umhverfisáhrif hjá þér?*

Sp. 16. Hefur þú breytt neysluvenjum þínum í daglegum innkaupum á einhvern hátt síðastliðna 12 mánuði gagngert til þess að minnka umhverfisáhrif þín?



* Marktækur munur

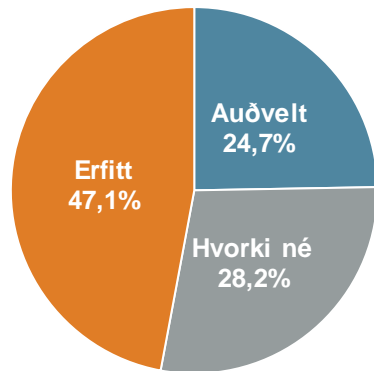
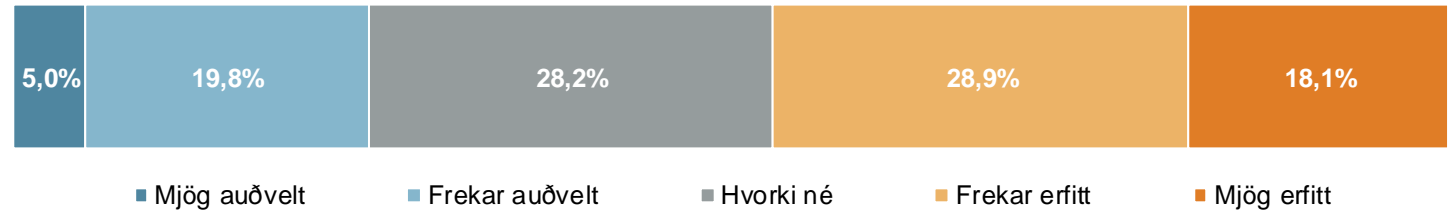
Sp. 16. Hefur þú breytt neysluvenjum þínum í daglegum innkaupum á einhvern hátt síðastliðna 12 mánuði gagngert til þess að minnka umhverfisáhrif þín?



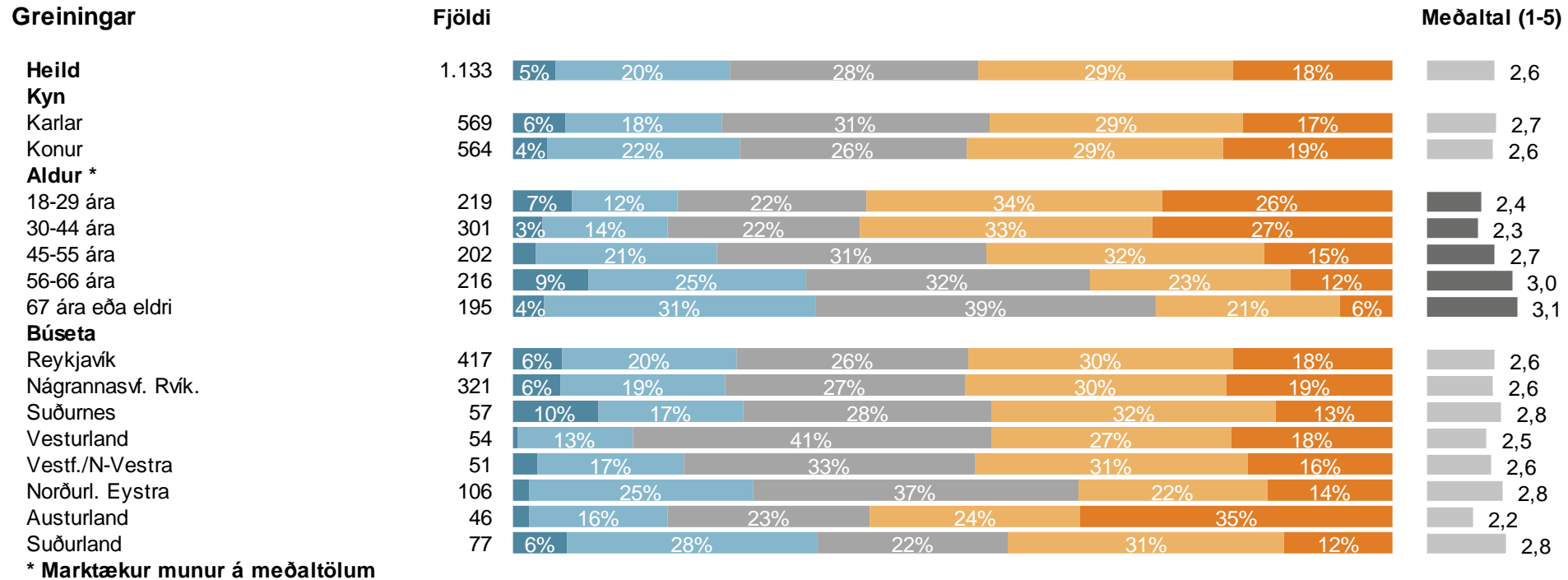
* Marktækur munur

Sp. 17. Hversu auðvelt eða erfitt finnst þér að breyta hegðun þinni til að minnka umhverfisáhrif af ferðamáta innanlands?

	Fjöldi	%	+/-
Mjög auðvelt (5)	56	5,0	1,3
Frekar auðvelt (4)	224	19,8	2,3
Hvorki né (3)	320	28,2	2,6
Frekar erfitt (2)	328	28,9	2,6
Mjög erfitt (1)	205	18,1	2,2
Auðvelt	280	24,7	2,5
Hvorki né	320	28,2	2,6
Erfitt	533	47,1	2,9
Fjöldi svara	1.133	100,0	
Tóku afstöðu	1.133	87,9	
Vil ekki breyta hegðun	59	4,5	
Tóku ekki afstöðu	97	7,6	
Fjöldi svarenda	1.289	100,0	
Meðaltal (1-5)	2,6		
Víkmörk ±	0,1		

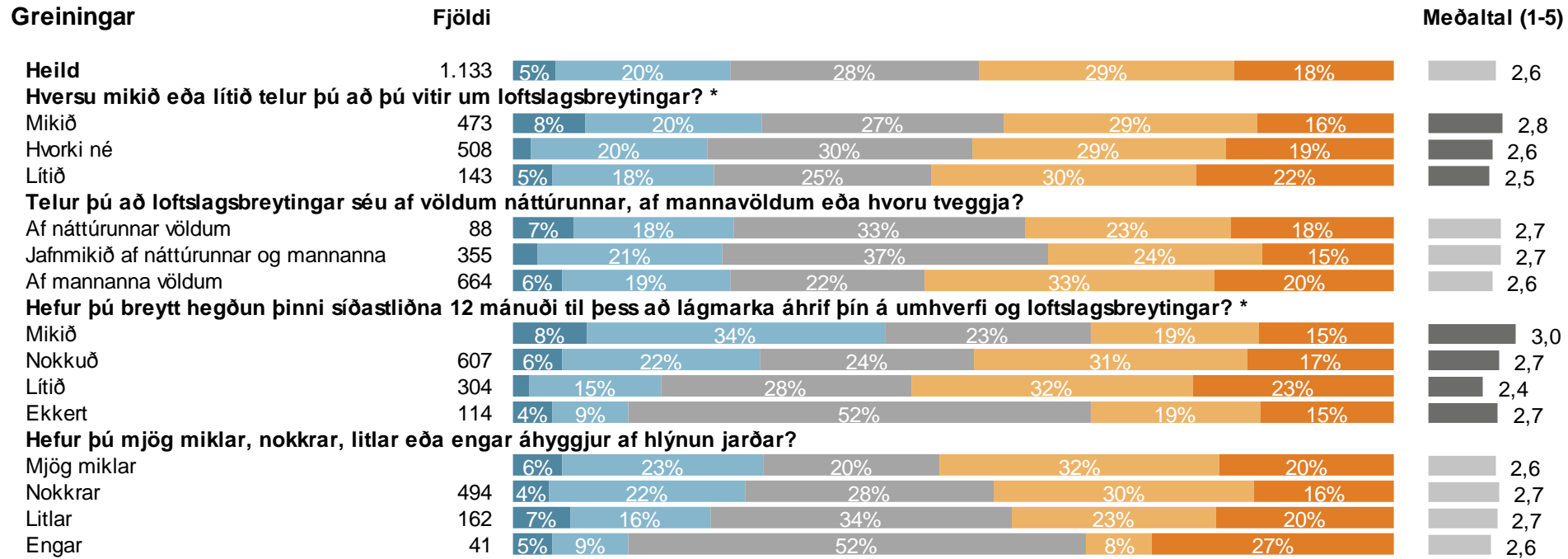


Sp. 17. Hversu auðvelt eða erfitt finnst þér að breyta hegðun þinni til að minnka umhverfisáhrif af ferðamáta innanlands?



■ Mjög auðvelt ■ Frekar auðvelt ■ Hvorki né ■ Frekar erfitt ■ Mjög erfitt

Sp. 17. Hversu auðvelt eða erfitt finnst þér að breyta hegðun þinni til að minnka umhverfisáhrif af ferðamáta innanlands?

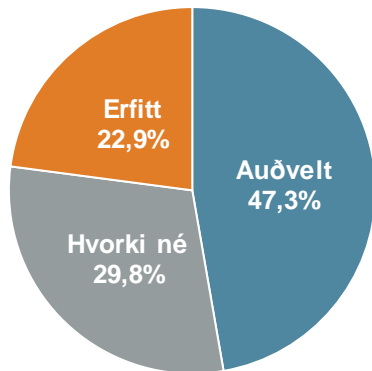


* Marktækur munur á meðaltölum

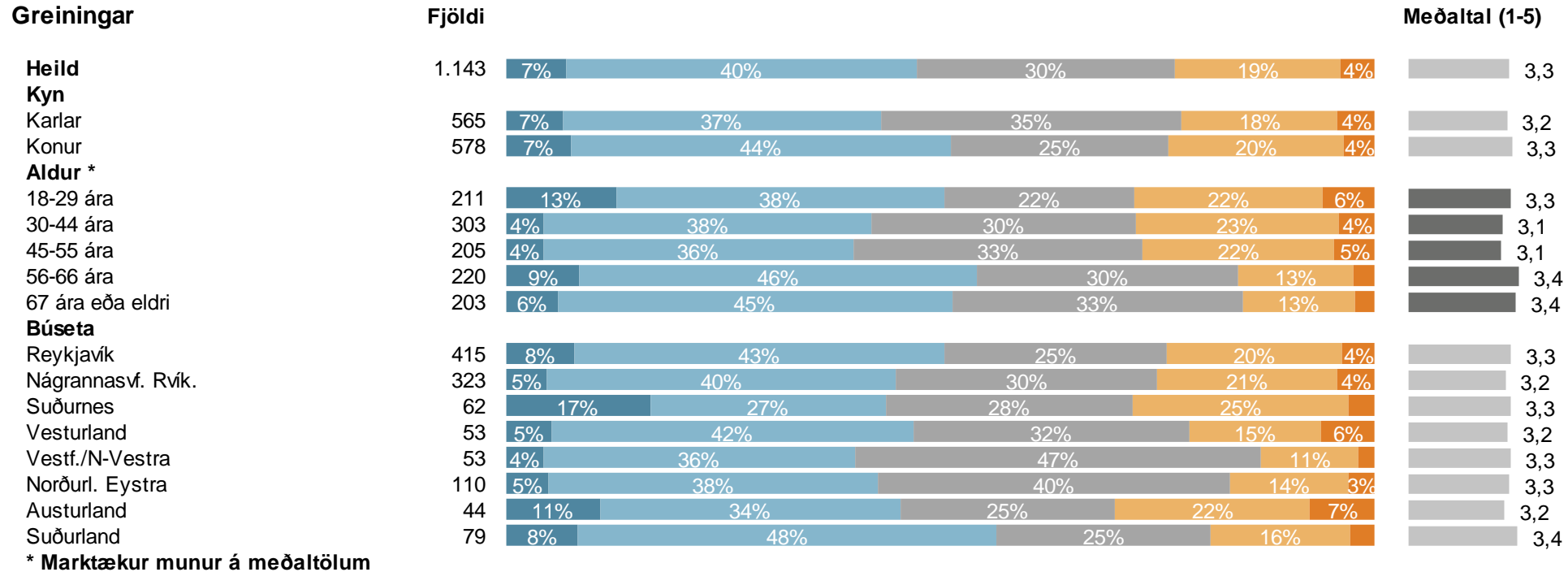
■ Mjög auðvelt ■ Frekar auðvelt ■ Hvorki né ■ Frekar erfitt ■ Mjög erfitt

Sp. 18. Hversu auðvelt eða erfitt finnst þér að breyta hegðun þinni til að minnka umhverfisáhrif af almennum innkaupum til heimilisins?

	Fjöldi	%	+/-
Mjög auðvelt (5)	80	7,0	1,5
Frekar auðvelt (4)	460	40,3	2,8
Hvorki né (3)	341	29,8	2,7
Frekar erfitt (2)	218	19,0	2,3
Mjög erfitt (1)	44	3,9	1,1
Auðvelt	540	47,3	2,9
Hvorki né	341	29,8	2,7
Erfitt	262	22,9	2,4
Fjöldi svara	1.143	100,0	
Tóku afstöðu	1.143	88,7	
Vil ekki breyta hegðun	50	3,9	
Tóku ekki afstöðu	96	7,4	
Fjöldi svarenda	1.289	100,0	
Meðaltal (1-5)	3,3		
Víkmörk ±	0,1		

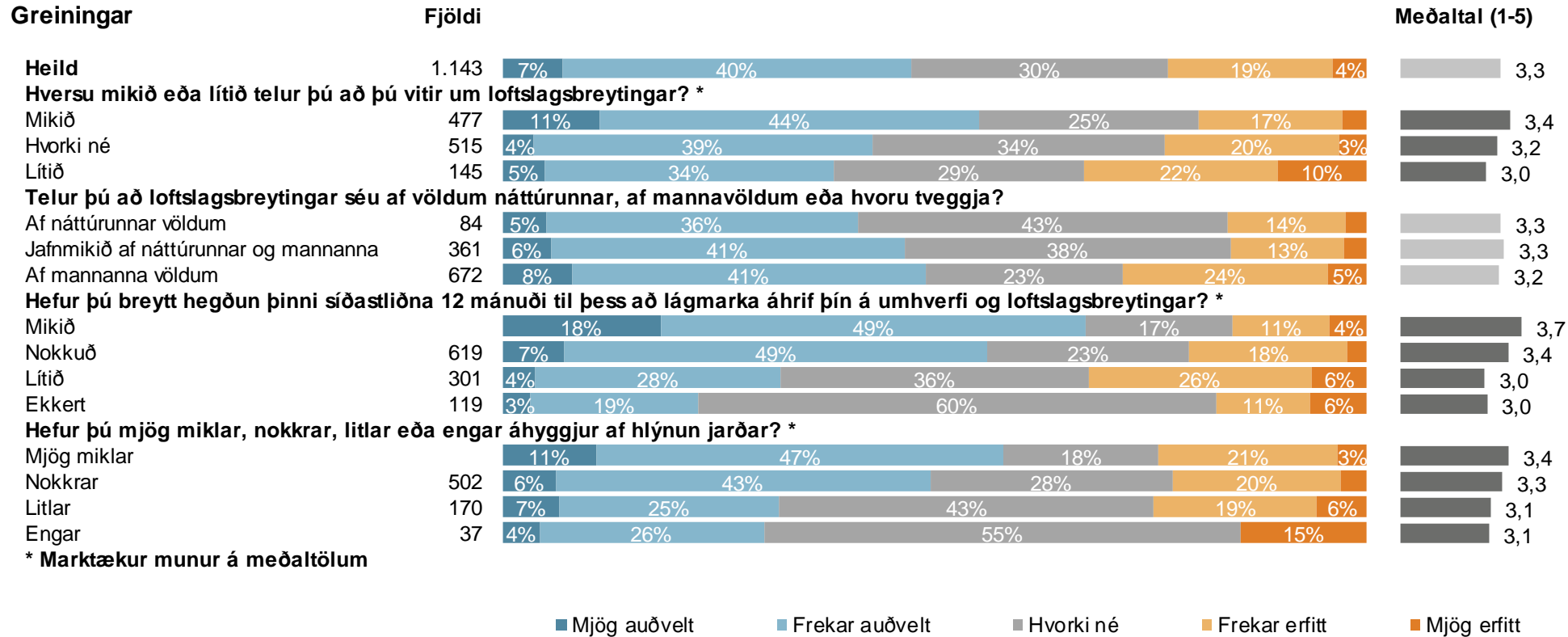


Sp. 18. Hversu auðvelt eða erfitt finnst þér að breyta hegðun þinni til að minnka umhverfisáhrif af almennum innkaupum til heimilisins?



■ Mjög auðvelt ■ Frekar auðvelt ■ Hvorki né ■ Frekar erfitt ■ Mjög erfitt

Sp. 18. Hversu auðvelt eða erfitt finnst þér að breyta hegðun þinni til að minnka umhverfisáhrif af almennum innkaupum til heimilisins?

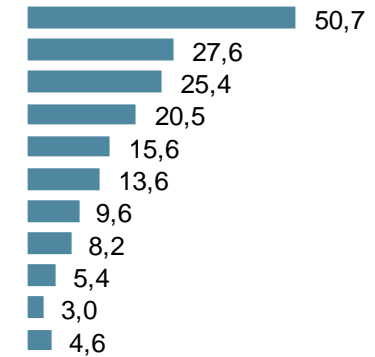


* Marktækur munur á meðaltölum

Sp. 19. Hvað er það sem er að gera þér erfitt að breyta hegðun þinni til að minnka umhverfisáhrif af ferðamáta innanlands?

	Fyrsta nefnt			Annað nefnt			Þriðja nefnt		
	Fjöldi	%	+/-	Fjöldi	%	+/-	Fjöldi	%	+/-
Skortir aðra möguleika/þjónustu til þess að geta breytt	194	37,4	4,2	79	17,2	3,5	49	12,6	3,3
Kostnaður vegna breytinga	80	15,5	3,1	66	14,3	3,2	57	14,5	3,5
Vani	64	12,4	2,8	69	15,0	3,3	65	16,5	3,7
Þjónusta sveitarfélaga	42	8,1	2,4	67	14,6	3,2	59	15,0	3,5
Tími sem fer í breytingar	36	6,9	2,2	44	9,6	2,7	47	11,9	3,2
Aðstaða heima fyrir	28	5,4	1,9	41	9,0	2,6	45	11,6	3,2
Leti	22	4,2	1,7	33	7,3	2,4	18	4,6	2,1
Skortur á upplýsingum	14	2,6	1,4	28	6,2	2,2	30	7,6	2,6
Sé ekki tilgang	17	3,2	1,5	11	2,4	1,4	12	3,0	1,7
Það eru ekki aðrir að breyta hegðun sinni	7	1,3	1,0	11	2,4	1,4	6	1,4	1,2
Annað	16	3,1	1,5	9	2,1	1,3	5	1,2	1,1
Fjöldi svara	519	100,0		459	100,0		392	100,0	
Tóku afstöðu	519	97,3		459	36,0		392	85,5	
Tóku ekki afstöðu	14	2,7		816	64,0		67	14,5	
Fjöldi aðspurðra	533	100,0		1.275	100,0		459	100,0	
Spurðir	533	41,4		1.275	98,9		459	35,6	
Ekki spurðir	756	58,6		14	1,1		830	64,4	
Fjöldi svarenda	1.289	100,0		1.289	100,0		1.289	100,0	

Raðeinkunn (0-100)



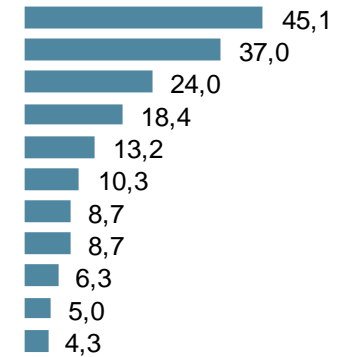
Raðeinkunn er fengin með eftirfarandi formúlu: $((\text{„Fyrsta nefnt“} * 100) + (\text{„Annað nefnt“} * 66,6667) + (\text{„Þriðja nefnt“} * 33,3333)) / \text{Fjöldi svara í „Fyrsta nefnt“}$.

Þeim sem finnst erfitt að breyta hegðun sinni til að minnka umhverfisáhrif af ferðamáta innanlands (sp. 17) voru spurðir þess arar spurningar.

Sp. 20. Hvað er það sem er að gera þér erfitt að breyta hegðun þinni til að minnka umhverfisáhrif vegna innkaupa til heimilisins?

	Fyrsta nefnt			Annað nefnt			Þriðja nefnt		
	Fjöldi	%	+/-	Fjöldi	%	+/-	Fjöldi	%	+/-
Skortir aðra möguleika/þjónustu til þess að geta breytt	98	38,8	6,0	15	6,8	3,4	18	9,9	4,3
Vani	51	20,3	5,0	49	23,1	5,6	28	15,0	5,1
Kostnaður vegna breytinga	28	11,3	3,9	32	15,0	4,8	32	17,2	5,4
Skortur á upplýsingum	19	7,5	3,3	27	12,8	4,5	27	14,8	5,1
Leti	14	5,4	2,8	20	9,3	3,9	19	10,4	4,4
Aðstaða heima fyrir	13	5,0	2,7	15	7,2	3,5	9	5,0	3,1
Þjónusta sveitarfélaga	5	2,1	1,8	20	9,3	3,9	11	5,7	3,3
Tími sem fer í breytingar	2	0,9	1,1	19	8,8	3,8	22	11,7	4,6
Sé ekki tilgang	8	3,3	2,2	10	4,5	2,8	4	2,0	2,0
Það eru ekki aðrir að breyta hegðun sinni	6	2,5	1,9	4	2,1	1,9	10	5,4	3,2
Annað	7	3,0	2,1	2	1,1	1,4	5	3,0	2,4
Fjöldi svara	252	100,0		214	100,0		185	100,0	
Tóku afstöðu	252	96,4		214	16,7		185	86,6	
Tóku ekki afstöðu	10	3,6		1.066	83,3		29	13,4	
Fjöldi aðspurðra	262	100,0		1.279	100,0		214	100,0	
Spurðir	262	20,3		1.279	99,3		214	16,6	
Ekki spurðir	1.027	79,7		10	0,7		1.075	83,4	
Fjöldi svarenda	1.289	100,0		1.289	100,0		1.289	100,0	

Raðeinkunn (0-100)



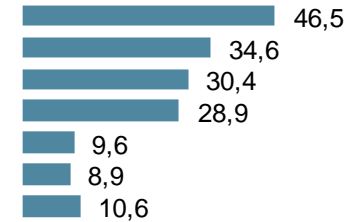
Raðeinkunn er fengin með eftirfarandi formúlu: $((\text{„Fyrsta nefnt“} * 100) + (\text{„Annað nefnt“} * 66,6667) + (\text{„Þriðja nefnt“} * 33,3333)) / \text{Fjöldi svara í „Fyrsta nefnt“}$.

Þeim sem finnst erfitt að breyta hegðun sinni til að minnka umhverfisáhrif af almennum innkaupum til heimilisins (sp. 18) voru spurðir þessarar spurningar.

Sp. 21. Hvað var það sem leiddi til þess að þú breyttir ferðamáta innanlands til þess að lágmarka áhrif þín á umhverfi og loftslagsbreytingar?

	Fyrsta nefnt			Annað nefnt			Þriðja nefnt		
	Fjöldi	%	+/-	Fjöldi	%	+/-	Fjöldi	%	+/-
Fræðsla og umfjöllun	90	32,7	5,5	43	21,2	5,6	28	16,8	5,7
Fjárhagslegur ávinningur	55	19,9	4,7	42	20,8	5,6	37	22,1	6,3
Kom tækifæri til þess að breyta, tímasetning hentaði	47	16,9	4,4	43	20,9	5,6	26	15,6	5,5
Breytingar í samfélaginu almennt	31	11,3	3,7	48	23,8	5,8	49	29,3	6,9
Fólk nákomið mér fór að breyta	12	4,5	2,5	14	7,0	3,5	14	8,3	4,2
Sparaði tíma	13	4,7	2,5	11	5,5	3,1	12	7,3	3,9
Annað	28	10,1	3,5	2	0,8	1,2	1	0,6	1,2
Fjöldi svara	276	100,0		204	100,0		167	100,0	
Tóku afstöðu	276	98,5		204	15,8		167	82,0	
Tóku ekki afstöðu	4	1,5		1.081	84,2		37	18,0	
Fjöldi aðspurðra	280	100,0		1.285	100,0		204	100,0	
Spurðir	280	21,7		1.285	99,7		204	15,8	
Ekki spurðir	1.009	78,3		4	0,3		1.085	84,2	
Fjöldi svarenda	1.289	100,0		1.289	100,0		1.289	100,0	

Raðeinkunn (0-100)



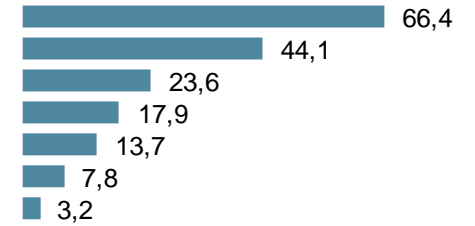
Raðeinkunn er fengin með eftirfarandi formúlu: $((\text{„Fyrsta nefnt“} * 100) + (\text{„Annað nefnt“} * 66,6667) + (\text{„Þriðja nefnt“} * 33,3333)) / \text{Fjöldi svara í „Fyrsta nefnt“}$.

Þeim sem finnst auðvelt að breyta hegðun sinni til að minnka umhverfisáhrif af ferðamáta innanlands (sp. 17) voru spurðir þes sarar spurningar.

Sp. 22. Hvað var það sem leiddi til þess að þú breyttir innkaupum til heimilisins til þess að lágmarka áhrif þín á umhverfi og loftslagsbreytingar?

	Fyrsta nefnt			Annað nefnt			Þriðja nefnt		
	Fjöldi	%	+/-	Fjöldi	%	+/-	Fjöldi	%	+/-
Fræðsla og umfjöllun	272	51,4	4,3	93	21,4	3,9	52	15,1	3,8
Breytingar í samfélaginu almennt	99	18,6	3,3	151	34,8	4,5	101	29,3	4,8
Kom tækifæri til þess að breyta, tímasetning hentaði	48	9,1	2,4	72	16,5	3,5	87	25,0	4,6
Fjárhagslegur ávinningur	49	9,2	2,5	51	11,8	3,0	34	9,9	3,1
Fólk nákomið mér fór að breyta	25	4,8	1,8	44	10,1	2,8	54	15,7	3,8
Sparaði tíma	23	4,3	1,7	23	5,2	2,1	10	2,9	1,8
Annað	14	2,7	1,4	1	0,1	0,3	8	2,2	1,6
Fjöldi svara	529	100,0		434	100,0		346	100,0	
Tóku afstöðu	529	97,9		434	34,0		346	79,6	
Tóku ekki afstöðu	11	2,1		843	66,0		88	20,4	
Fjöldi aðspurðra	540	100,0		1.278	100,0		434	100,0	
Spurðir	540	41,9		1.278	99,1		434	33,7	
Ekki spurðir	749	58,1		11	0,9		855	66,3	
Fjöldi svarenda	1.289	100,0		1.289	100,0		1.289	100,0	

Raðeinkunn (0-100)




Raðeinkunn er fengin með eftirfarandi formúlu: $((\text{„Fyrsta nefnt“} * 100) + (\text{„Annað nefnt“} * 66,6667) + (\text{„Þriðja nefnt“} * 33,3333)) / \text{Fjöldi svara í „Fyrsta nefnt“}$.

Þeir sem finnst auðvelt að breyta hegðun sinni til að minnka umhverfisáhrif af almennum innkaupum til heimilisins (sp. 18) voru spurðir þessarar spurningar.

Sp. 23. Hvaða fullyrðing á best við um þig hvort þú hefur í huga að breyta hegðun þinni almennt til að minnka áhrif þín á umhverfi og loftslagsbreytingar?

	Fjöldi	%	+/-
Ég vil breyta hegðun minni mjög mikið til að minnka áhrif mín	179	16,2	2,2
Ég vil breyta hegðun minni frekar mikið til að minnka áhrif mín	540	49,0	2,9
Ég vil breyta hegðun minni lítið til að minnka áhrif mín	271	24,5	2,5
Ég vil ekki breyta hegðun minni (meira) til að minnka áhrif mín	90	8,1	1,6
Annað	24	2,2	0,9
Fjöldi svara	1.104	100,0	
Tóku afstöðu	1.104	85,6	
Tóku ekki afstöðu	185	14,4	
Fjöldi svarenda	1.289	100,0	

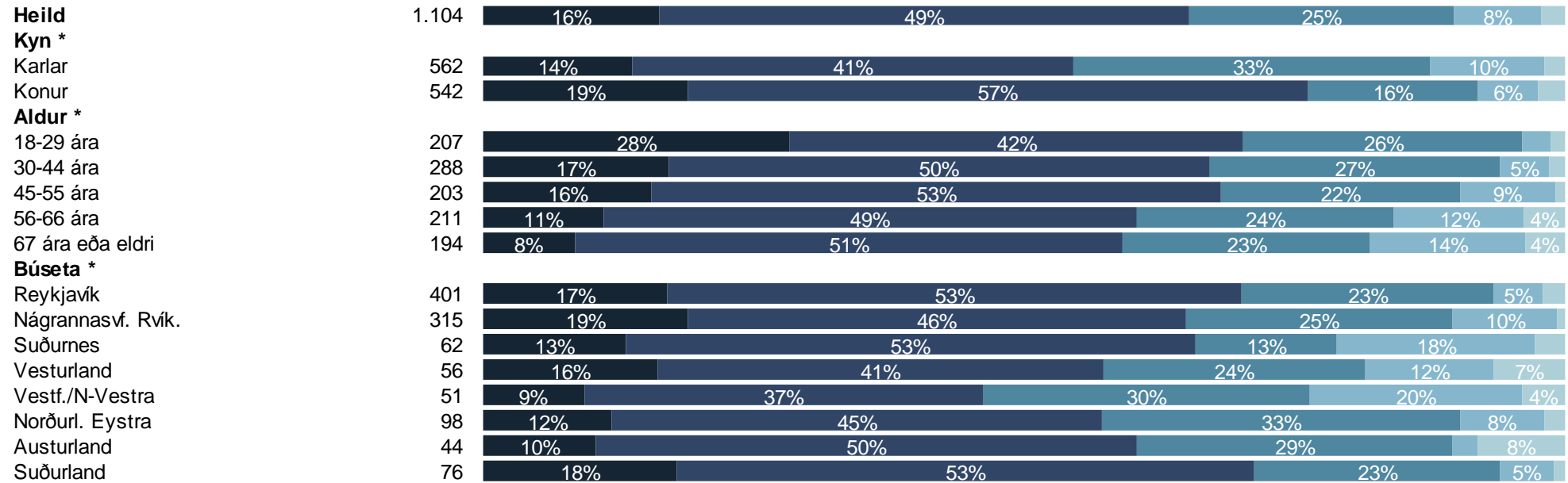


- Ég vil breyta hegðun minni mjög mikið til að minnka áhrif mín
- Ég vil breyta hegðun minni frekar mikið til að minnka áhrif mín
- Ég vil breyta hegðun minni lítið til að minnka áhrif mín
- Ég vil ekki breyta hegðun minni (meira) til að minnka áhrif mín

Sp. 23. Hvaða fullyrðing á best við um þig hvort þú hefur í huga að breyta hegðun þinni almennt til að minnka áhrif þín á umhverfi og loftslagsbreytingar?

Greiningar

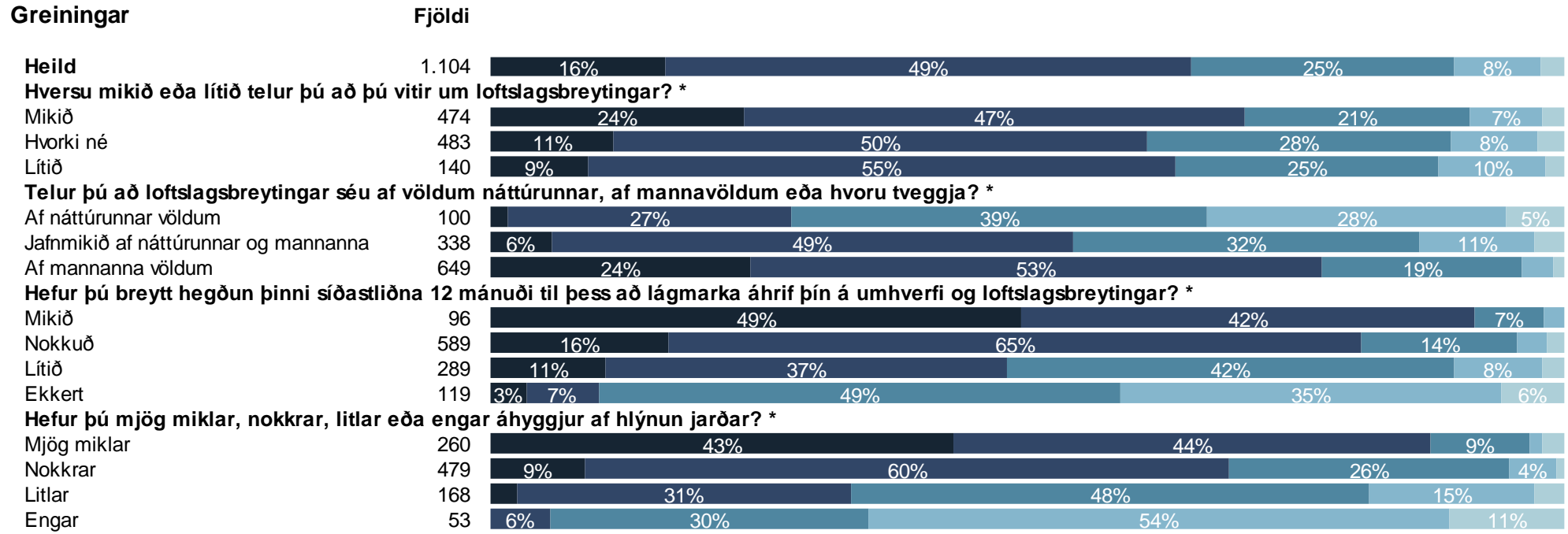
Fjöldi



* Marktækur munur

- Ég vil breyta hegðun minni mjög mikið til að minnka áhrif mín
- Ég vil breyta hegðun minni frekar mikið til að minnka áhrif mín
- Ég vil breyta hegðun minni lítið til að minnka áhrif mín
- Ég vil ekki breyta hegðun minni (meira) til að minnka áhrif mín
- Annað

Sp. 23. Hvaða fullyrðing á best við um þig hvort þú hefur í huga að breyta hegðun þinni almennt til að minnka áhrif þín á umhverfi og loftslagsbreytingar?



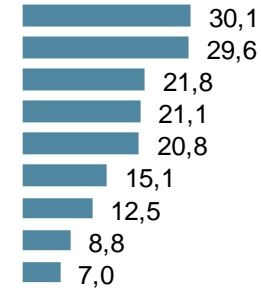
* Marktækur munur

- Ég vil breyta hegðun minni mjög mikið til að minnka áhrif mín
- Ég vil breyta hegðun minni frekar mikið til að minnka áhrif mín
- Ég vil breyta hegðun minni lítið til að minnka áhrif mín
- Ég vil ekki breyta hegðun minni (meira) til að minnka áhrif mín
- Annað

Sp. 24. Hvað, ef eitthvað, er að koma í veg fyrir að þú breytir hegðun meira almennt til að minnka áhrif þín á umhverfi og loftslag?

	Mikilvægast			Næst mikilvægast			Þriðja mikilvægast		
	Fjöldi	%	+/-	Fjöldi	%	+/-	Fjöldi	%	+/-
Það sem ég geri hefur lítil áhrif	209	20,4	2,5	103	13,9	2,5	92	16,0	3,0
Ónógur stuðningur frá stjórnvöldum	190	18,5	2,4	124	16,7	2,7	93	16,1	3,0
Of dýrt	131	12,7	2,0	108	14,5	2,5	65	11,3	2,6
Ónógur stuðningur frá fyrirtækjum	92	9,0	1,7	139	18,7	2,8	95	16,4	3,0
Ég veit ekki hvað ég á að gera	144	14,1	2,1	68	9,1	2,1	74	12,8	2,7
Of tímafrekt	83	8,0	1,7	75	10,1	2,2	68	11,8	2,6
Það hentar ekki fyrir mig	80	7,7	1,6	60	8,0	2,0	28	4,8	1,7
Aðrir einstaklingar eru ekki að breyta hegðun sinni	37	3,6	1,1	56	7,6	1,9	50	8,6	2,3
Annað	61	6,0	1,4	10	1,3	0,8	12	2,1	1,2
Fjöldi svara	1.026	100,0		741	100,0		577	100,0	
Tóku afstöðu	1.026	79,6		741	72,2		577	77,9	
Tóku ekki afstöðu	263	20,4		286	27,8		164	22,1	
Fjöldi aðspurðra	1.289	100,0		1.026	100,0		741	100,0	
Spurðir	1.289	100,0		1.026	79,6		741	57,5	
Ekki spurðir	0	0,0		263	20,4		548	42,5	
Fjöldi svarenda	1.289	100,0		1.289	100,0		1.289	100,0	

Mikilvægiseinkunn (0-100)



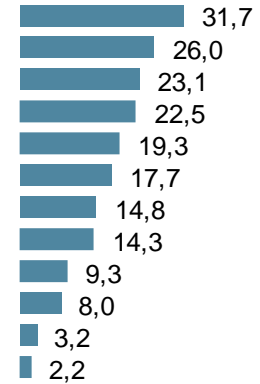
Mikilvægiseinkunn er fengin með eftirfarandi formúlu:

$$\frac{(\text{„Mikilvægast“} * 100) + (\text{„Næst mikilvægast“} * 66,6667) + (\text{„Þriðja mikilvægast“} * 33,3333)}{\text{Fjöldi svara í „Mikilvægast“}}$$

Sp. 25. Hvað af eftirfarandi hefði jákvæð áhrif á þig í þá átt að breyta hegðun þinni enn frekar til að sporna við loftslagsbreytingum?

	Mikilvægast			Næst mikilvægast			Þriðja mikilvægast		
	Fjöldi	%	+/-	Fjöldi	%	+/-	Fjöldi	%	+/-
Að ég sé að hjálpa næstu kynslóð	189	17,0	2,2	174	16,8	2,3	144	14,4	2,2
Að ég sé að vernda Ísland og náttúru þess til lengri tíma	139	12,5	1,9	146	14,1	2,1	159	15,9	2,3
Að ég sé að taka þátt í að bjarga jörðinni	141	12,7	2,0	120	11,6	1,9	109	10,9	1,9
Ef það væri gott fyrir heilsu mína eða fjölskyldunnar	126	11,3	1,9	134	12,9	2,0	107	10,7	1,9
Ef ég sparaði peninga með því	125	11,2	1,9	97	9,3	1,8	75	7,5	1,6
Góðar upplýsingar um hvernig er best að breyta hegðun	113	10,1	1,8	77	7,4	1,6	99	9,9	1,9
Tækni sem auðveldar það	84	7,5	1,6	82	7,9	1,6	78	7,8	1,7
Ef það væri auðveldara	85	7,6	1,6	76	7,3	1,6	70	7,0	1,6
Ef það sparaði tíma	37	3,3	1,0	71	6,8	1,5	58	5,9	1,5
Að ég sé að hjálpa nærsamfélaginu	36	3,2	1,0	45	4,4	1,2	67	6,7	1,6
Að vinir og ættingjar væru að breyta	15	1,4	0,7	14	1,3	0,7	32	3,2	1,1
Annað	23	2,1	0,8	1	0,1	0,2	2	0,2	0,3
Fjöldi svara	1.112	100,0		1.036	100,0		999	100,0	
Tóku afstöðu	1.112	86,2		1.036	93,2		999	96,5	
Tóku ekki afstöðu	177	13,8		76	6,8		37	3,5	
Fjöldi aðspurðra	1.289	100,0		1.112	100,0		1.036	100,0	
Spurðir	1.289	100,0		1.112	86,2		1.036	80,4	
Ekki spurðir	0	0,0		177	13,8		253	19,6	
Fjöldi svarenda	1.289	100,0		1.289	100,0		1.289	100,0	

Mikilvægiseinkunn (0-100)



Mikilvægiseinkunn er fengin með eftirfarandi formúlu:

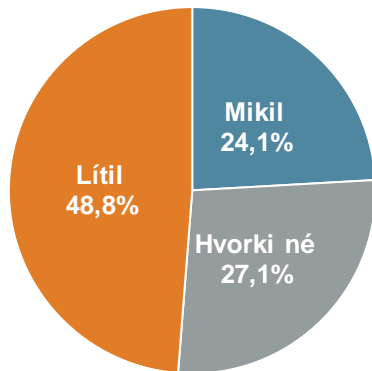
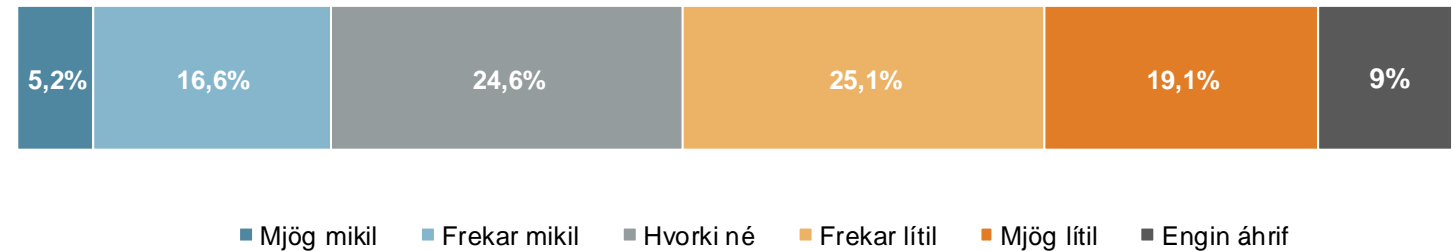
$$\frac{((\text{„Mikilvægast“} * 100) + (\text{„Næst mikilvægast“} * 66,6667) + (\text{„Þriðja mikilvægast“} * 33,3333))}{\text{Fjöldi svara í „Mikilvægast“}}$$

Sp. 26. Hversu mikil eða lítil áhrif telur þú að þín hegðun geti haft til að sporna við hlýnun jarðar?

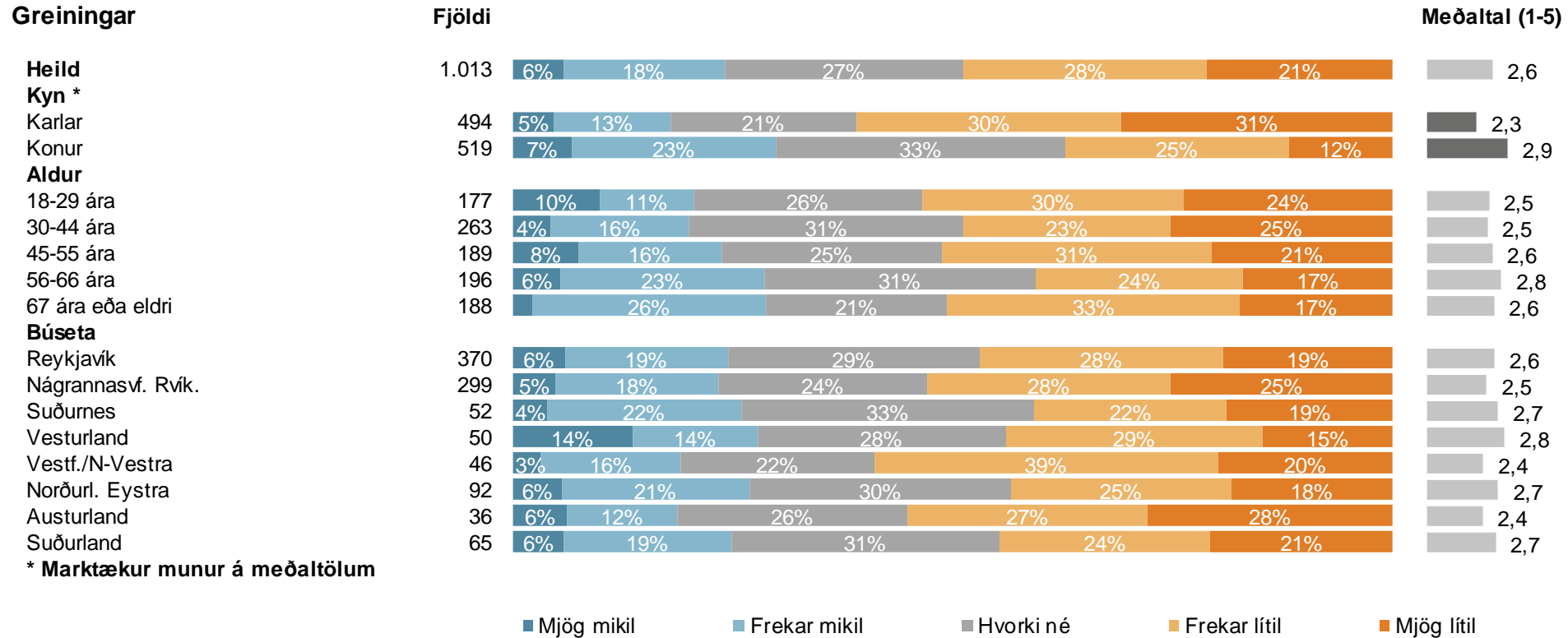
	Fjöldi	%	+/-
Mjög mikil (5)	58	5,8	1,4
Frekar mikil (4)	186	18,3	2,4
Hvorki né (3)	275	27,1	2,7
Frekar lítil (2)	281	27,7	2,8
Mjög lítil (1)	213	21,1	2,5
Mikil	244	24,1	2,6
Hvorki né	275	27,1	2,7
Lítil	494	48,8	3,1
Fjöldi svara	1.013	100,0	
Tóku afstöðu	1.013	78,6	
Engin áhrif	105	8,2	
Tóku ekki afstöðu	171	13,2	
Fjöldi svarenda	1.289	100,0	
Meðaltal (1-5)	2,6		
Víkmörk ±	0,1		



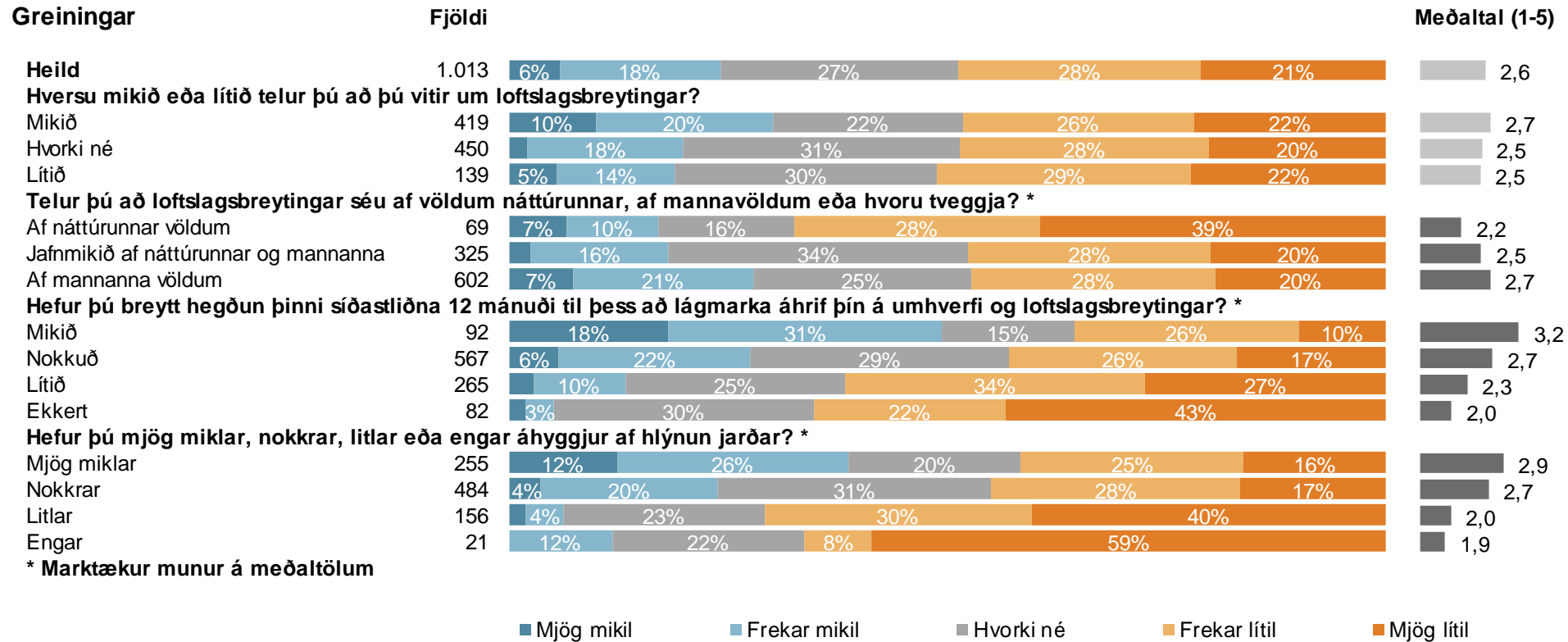
Hlutföll eftir því hvort þátttakendur telji sig geta haft áhrif.



Sp. 26. Hversu mikil eða lítil áhrif telur þú að þín hegðun geti haft til að sporna við hlýnun jarðar?



Sp. 26. Hversu mikil eða lítil áhrif telur þú að þín hegðun geti haft til að sporna við hlýnun jarðar?

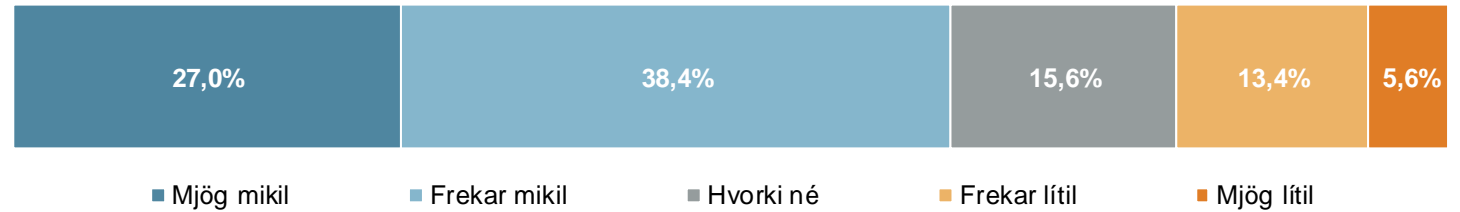
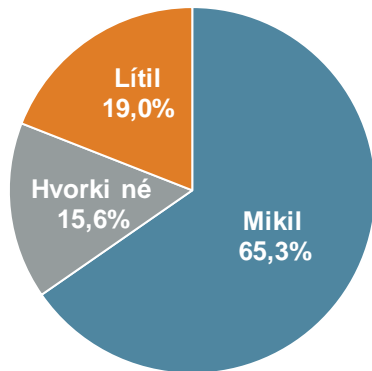


* Marktækur munur á meðaltölum

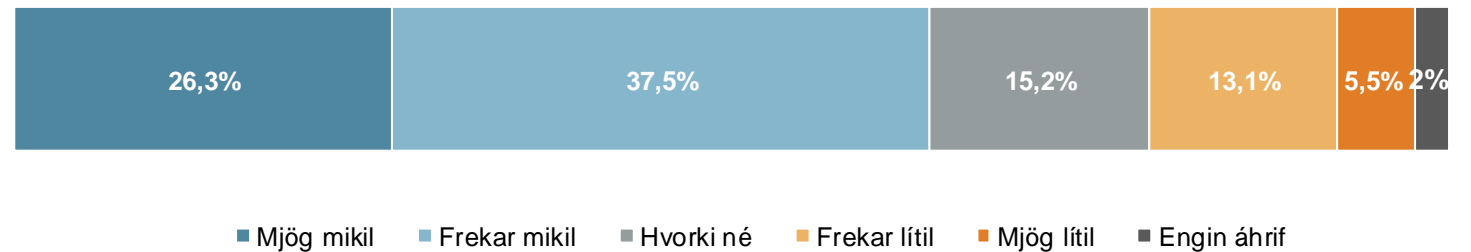
■ Mjög mikil ■ Frekar mikil ■ Hvorki né ■ Frekar lítil ■ Mjög lítil

Sp. 27. Hversu mikil eða lítil áhrif telur þú að hegðun almennings almennt á heimsvísu geti haft til að sporna við hlýnun jarðar?

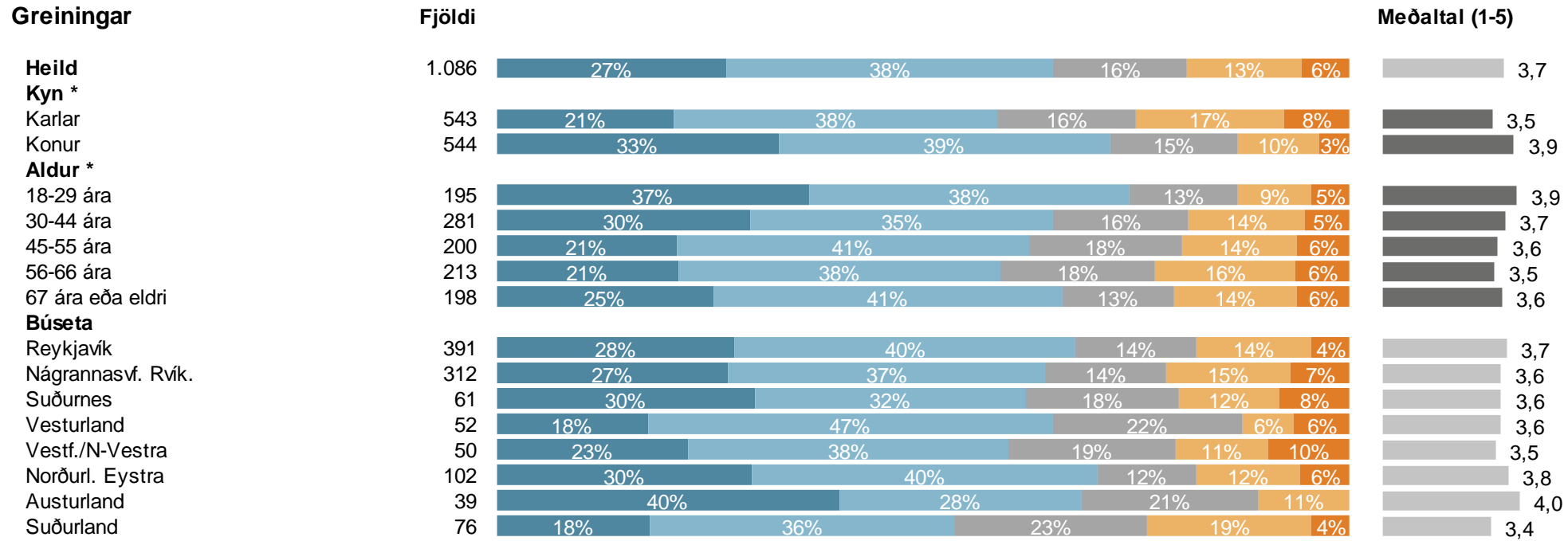
	Fjöldi	%	+/-
Mjög mikil (5)	293	27,0	2,6
Frekar mikil (4)	417	38,4	2,9
Hvorki né (3)	170	15,6	2,2
Frekar lítil (2)	146	13,4	2,0
Mjög lítil (1)	61	5,6	1,4
Mikil	710	65,3	2,8
Hvorki né	170	15,6	2,2
Lítill	207	19,0	2,3
Fjöldi svara	1.086	100,0	
Tóku afstöðu	1.086	84,3	
Engin áhrif	27	2,1	
Tóku ekki afstöðu	176	13,6	
Fjöldi svarenda	1.289	100,0	
Meðaltal (1-5)	3,7		
Víkmörk ±	0,1		



Hlutföll eftir því hvort þátttakendur telji sig geta haft áhrif.



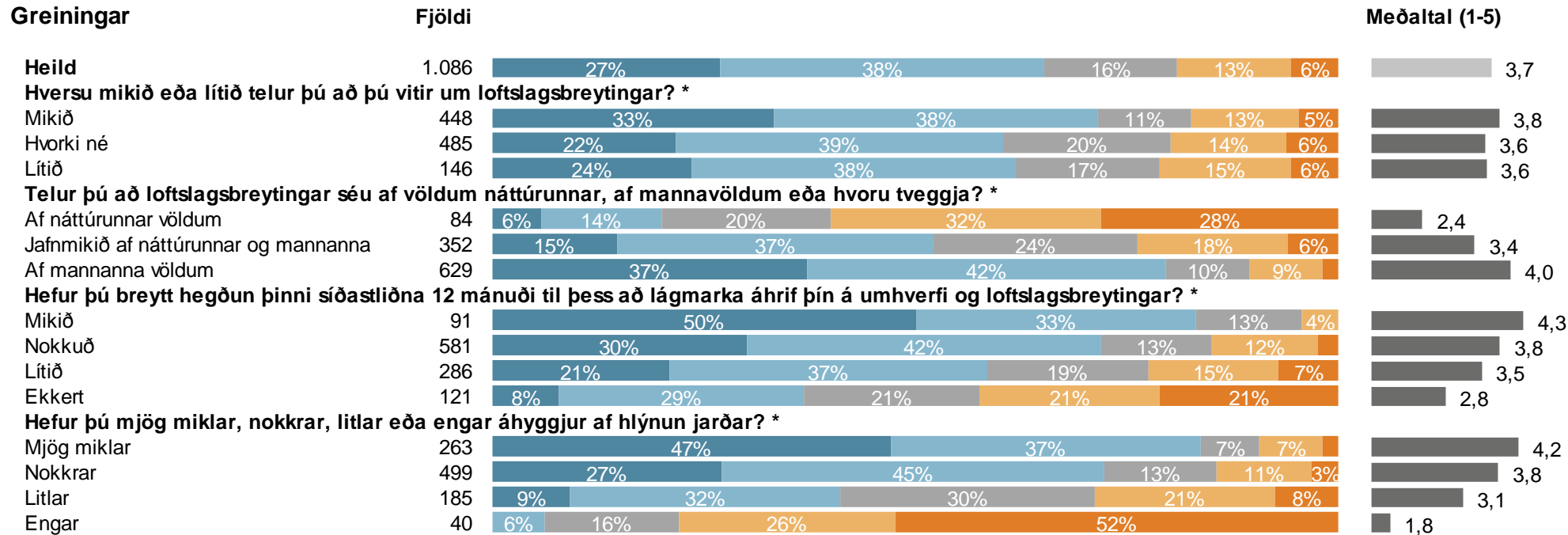
Sp. 27. Hversu mikil eða lítil áhrif telur þú að hegðun almennings almennt á heimsvísu geti haft til að sporna við hlýnun jarðar?



* Marktækur munur á meðaltölum

■ Mjög mikil ■ Frekar mikil ■ Hvorki né ■ Frekar lítil ■ Mjög lítil

Sp. 27. Hversu mikil eða lítil áhrif telur þú að hegðun almennings almennt á heimsvísu geti haft til að sporna við hlýnun jarðar?

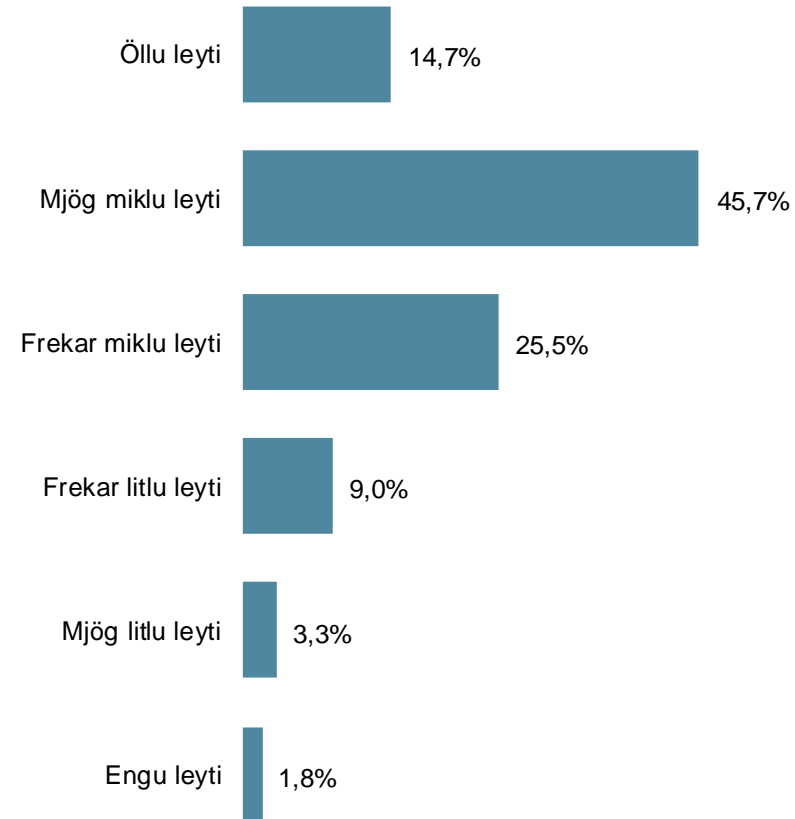


* Marktækur munur á meðaltölum

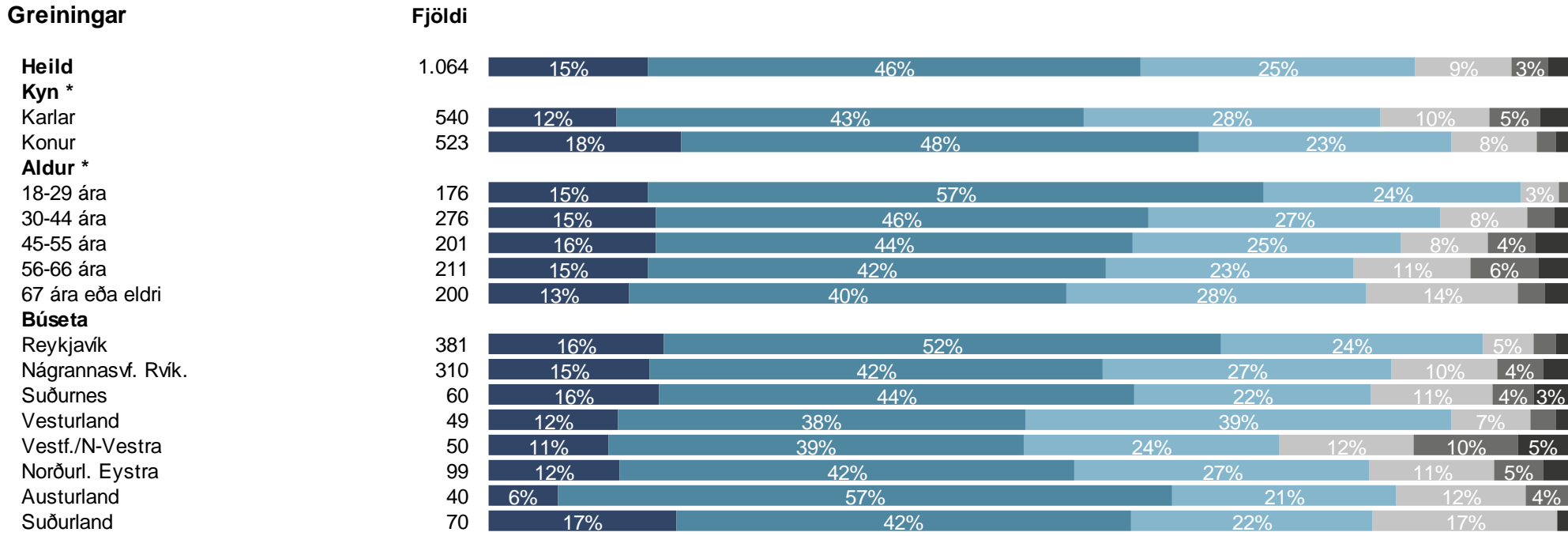


Sp. 28. Á heildina litið, að hve miklu eða litlu leyti bera eftirfarandi aðilar á Íslandi ábyrgð á aðgerðum til að sporna við loftslagshlýnun? -Hið opinbera

	Fjöldi	%	+/-
Öllu leyti	157	14,7	2,1
Mjög miklu leyti	486	45,7	3,0
Frekar miklu leyti	271	25,5	2,6
Frekar litlu leyti	95	9,0	1,7
Mjög litlu leyti	35	3,3	1,1
Engu leyti	20	1,8	0,8
Fjöldi svara	1.064	100,0	
Tóku afstöðu	1.064	82,5	
Tóku ekki afstöðu	225	17,5	
Fjöldi svarenda	1.289	100,0	

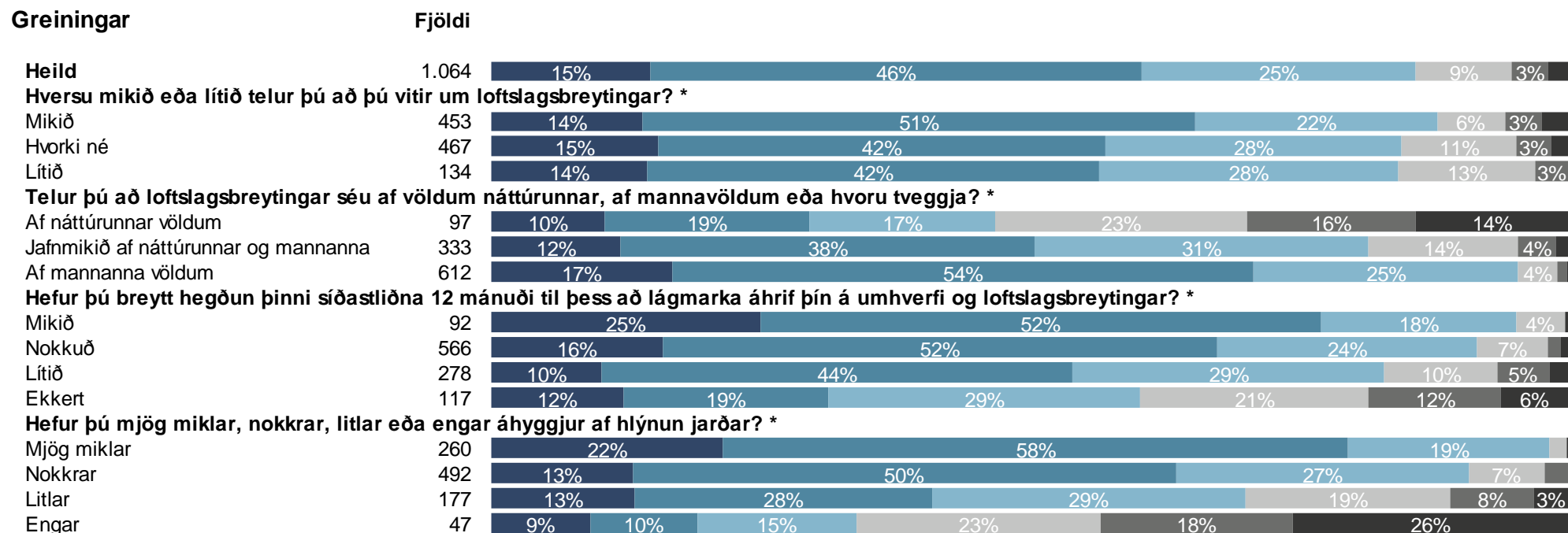


Sp. 28. Á heildina litið, að hve miklu eða litlu leyti bera eftirfarandi aðilar á Íslandi ábyrgð á aðgerðum til að sporna við loftslagshlýnun? -Hið opinbera



■ Öllu leyti ■ Mjög miklu leyti ■ Frekar miklu leyti ■ Frekar litlu leyti ■ Mjög litlu leyti ■ Engu leyti

Sp. 28. Á heildina litið, að hve miklu eða litlu leyti bera eftirfarandi aðilar á Íslandi ábyrgð á aðgerðum til að sporna við loftslagshlýnun? -Hið opinbera

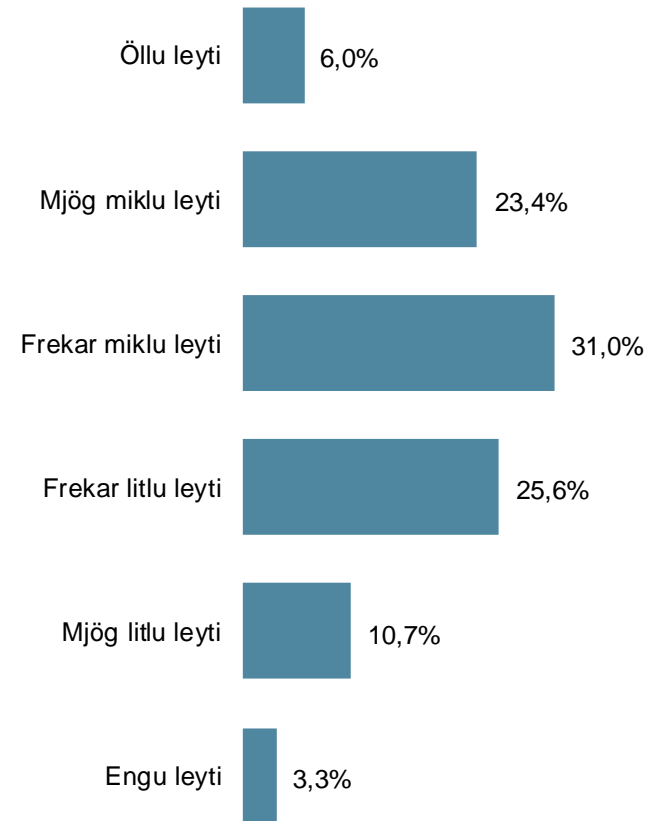


* Marktækur munur

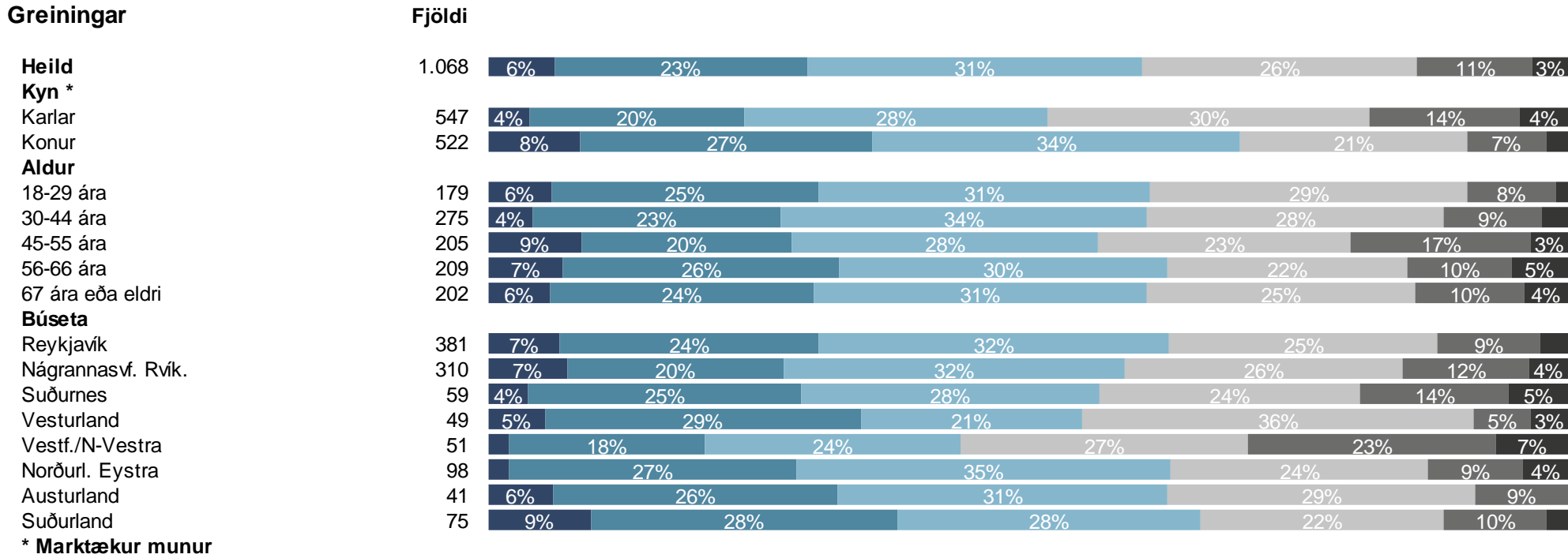
■ Öllu leyti ■ Mjög miklu leyti ■ Frekar miklu leyti ■ Frekar litlu leyti ■ Mjög litlu leyti ■ Engu leyti

Sp. 29. Á heildina litið, að hve miklu eða litlu leyti bera eftirfarandi aðilar á Íslandi ábyrgð á aðgerðum til að sporna við loftslagshlýnun? -Einstaklingar

	Fjöldi	%	+/-
Öllu leyti	64	6,0	1,4
Mjög miklu leyti	250	23,4	2,5
Frekar miklu leyti	332	31,0	2,8
Frekar litlu leyti	273	25,6	2,6
Mjög litlu leyti	114	10,7	1,9
Engu leyti	35	3,3	1,1
Fjöldi svara	1.068	100,0	
Tóku afstöðu	1.068	82,9	
Tóku ekki afstöðu	221	17,1	
Fjöldi svarenda	1.289	100,0	

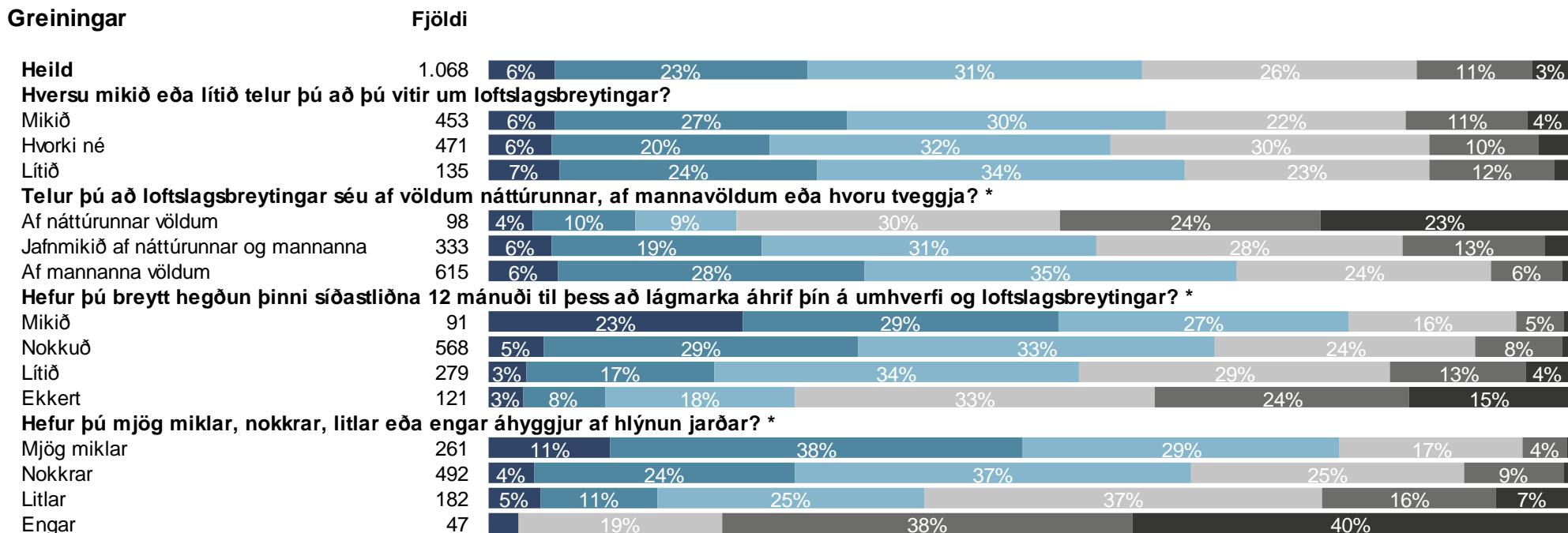


Sp. 29. Á heildina litið, að hve miklu eða litlu leyti bera eftirfarandi aðilar á Íslandi ábyrgð á aðgerðum til að sporna við loftslagshlýnun? -Einstaklingar



■ Öllu leyti ■ Mjög miklu leyti ■ Frekar miklu leyti ■ Frekar litlu leyti ■ Mjög litlu leyti ■ Engu leyti

Sp. 29. Á heildina litið, að hve miklu eða litlu leyti bera eftirfarandi aðilar á Íslandi ábyrgð á aðgerðum til að sporna við loftslagshlýnun? -Einstaklingar

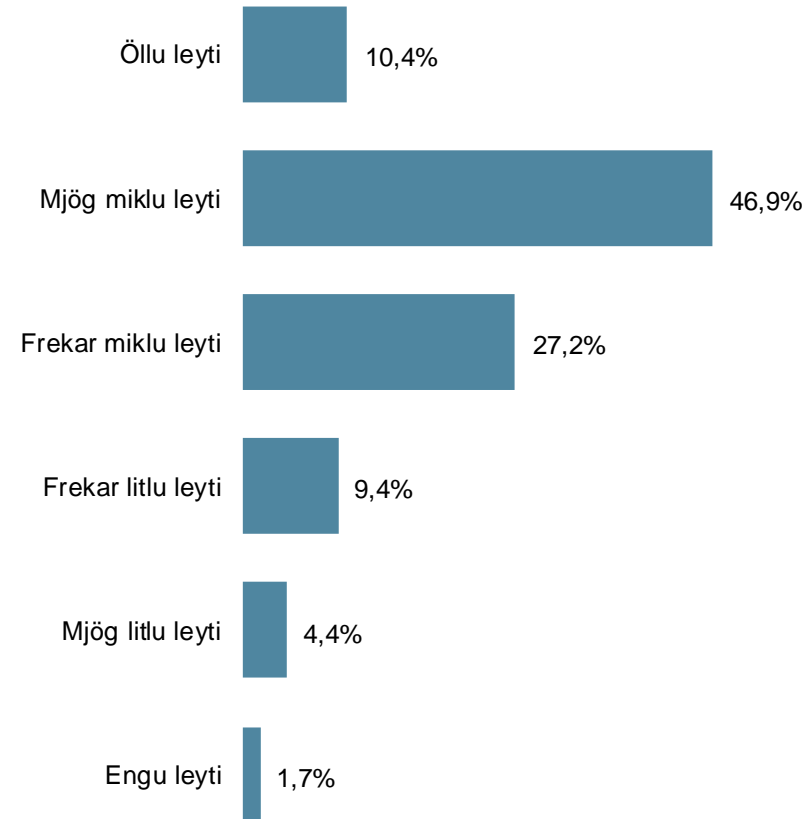


* Marktækur munur

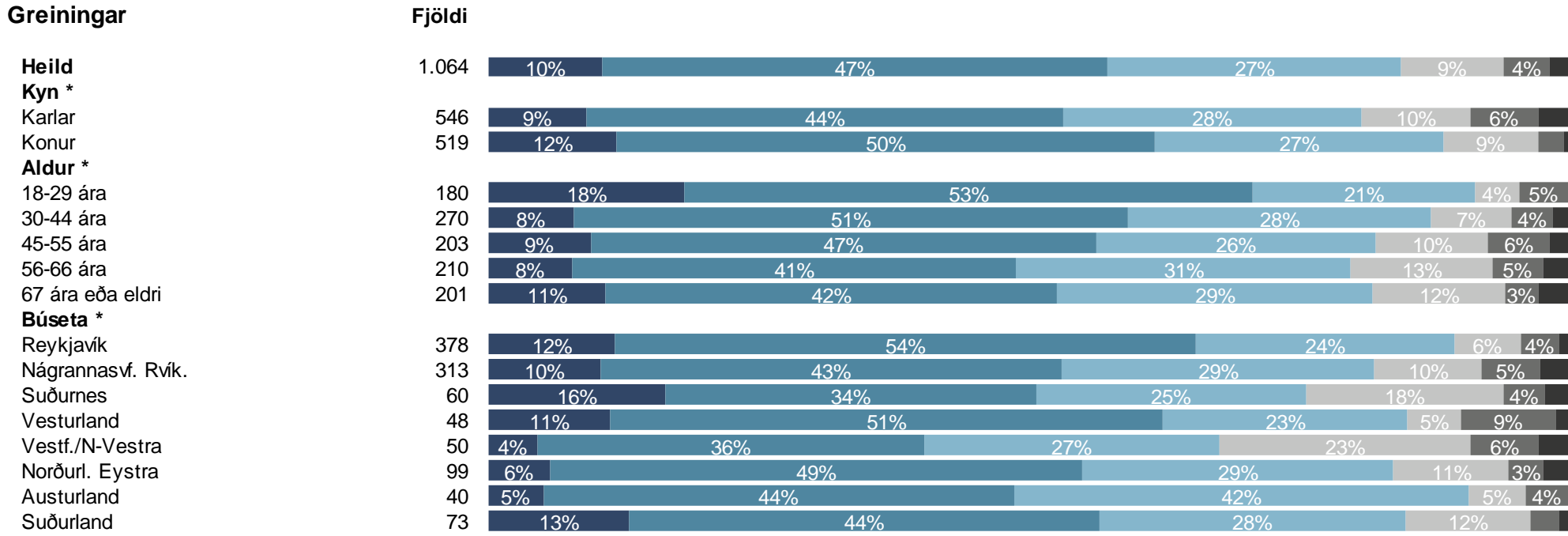
■ Öllu leyti ■ Mjög miklu leyti ■ Frekar miklu leyti ■ Frekar litlu leyti ■ Mjög litlu leyti ■ Engu leyti

Sp. 30. Á heildina litið, að hve miklu eða litlu leyti bera eftirfarandi aðilar á Íslandi ábyrgð á aðgerðum til að sporna við loftslagshlýnun? - Fyrirtæki

	Fjöldi	%	+/-
Öllu leyti	111	10,4	1,8
Mjög miklu leyti	499	46,9	3,0
Frekar miklu leyti	290	27,2	2,7
Frekar litlu leyti	100	9,4	1,8
Mjög litlu leyti	46	4,4	1,2
Engu leyti	18	1,7	0,8
Fjöldi svara	1.064	100,0	
Tóku afstöðu	1.064	82,6	
Tóku ekki afstöðu	225	17,4	
Fjöldi svarenda	1.289	100,0	

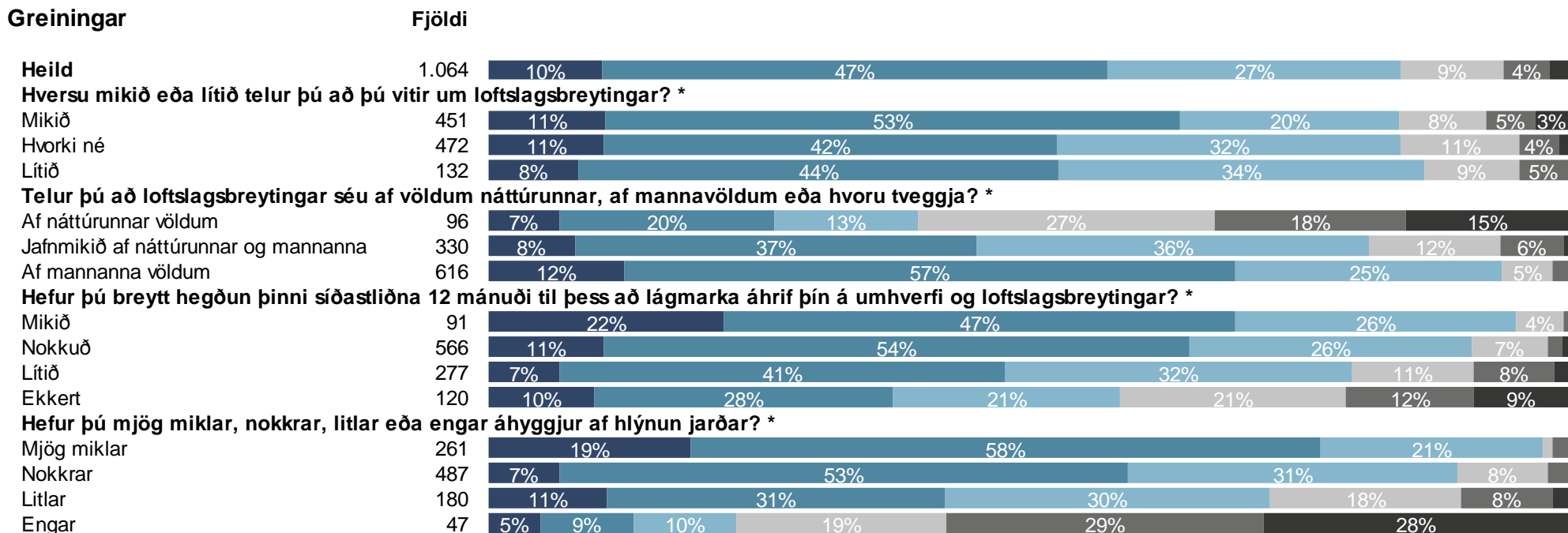


Sp. 30. Á heildina litið, að hve miklu eða litlu leyti bera eftirfarandi aðilar á Íslandi ábyrgð á aðgerðum til að sporna við loftslagshlýnun? - Fyrirtæki



■ Öllu leyti ■ Mjög miklu leyti ■ Frekar miklu leyti ■ Frekar litlu leyti ■ Mjög litlu leyti ■ Engu leyti

Sp. 30. Á heildina lítið, að hve miklu eða litlu leyti bera eftirfarandi aðilar á Íslandi ábyrgð á aðgerðum til að sporna við loftslagshlýnun? - Fyrirtæki

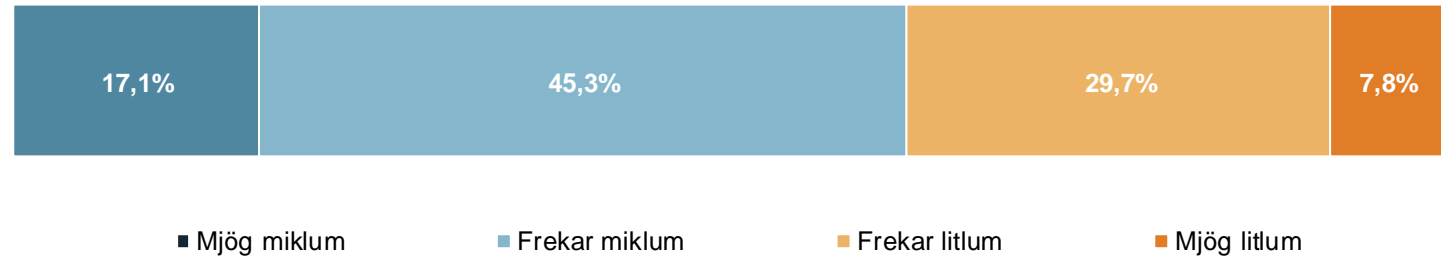


* Marktækur munur

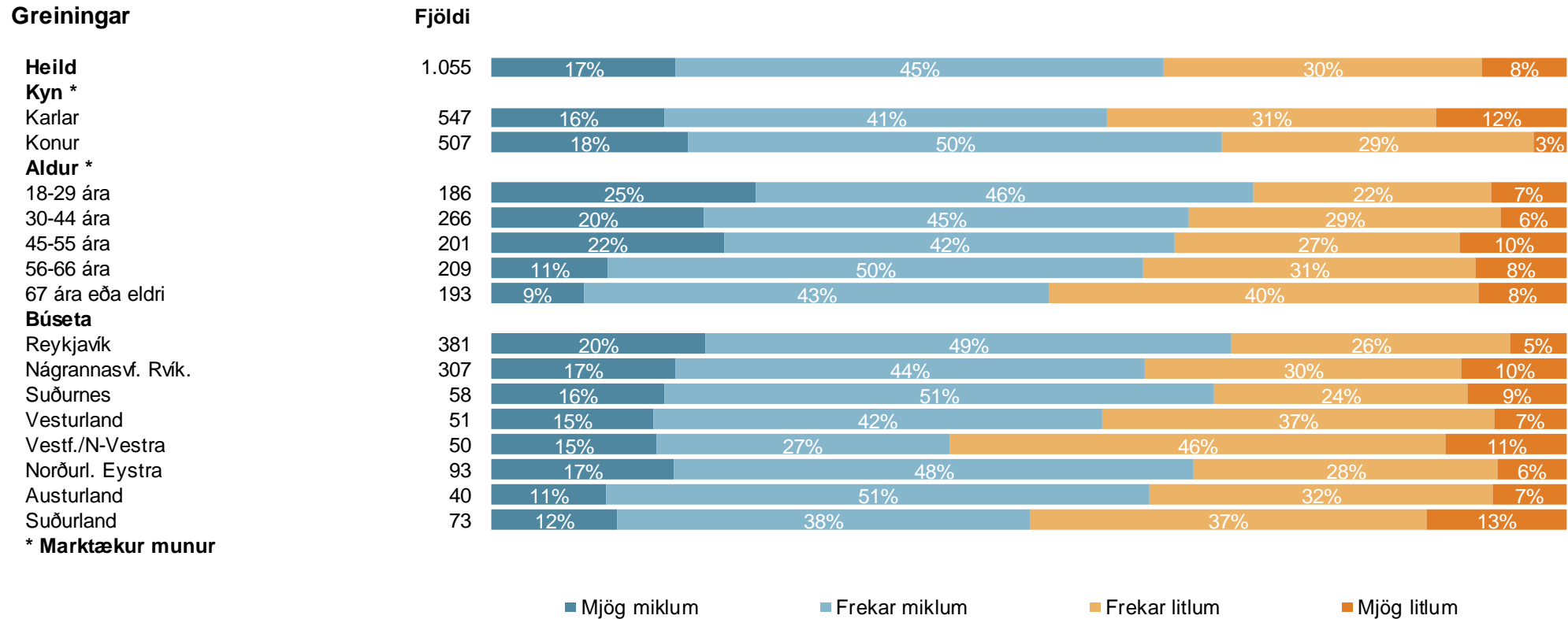
■ Öllu leyti ■ Mjög miklu leyti ■ Frekar miklu leyti ■ Frekar litlu leyti ■ Mjög litlu leyti ■ Engu leyti

Sp. 31. Hversu miklum eða litlum árangri telur þú að hægt sé að ná í því að sporna við loftslagsbreytingum fyrir árið 2030?

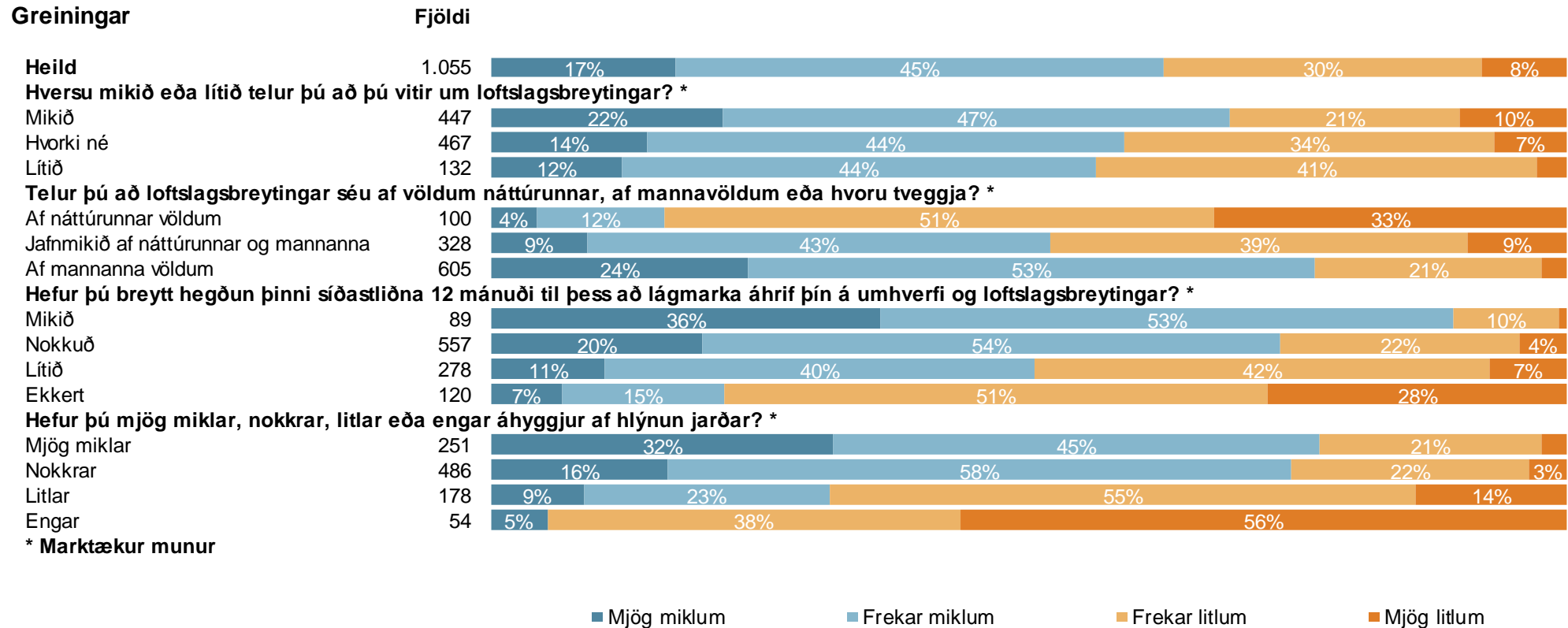
	Fjöldi	%	+/-
Mjög miklum	181	17,1	2,3
Frekar miklum	478	45,3	3,0
Frekar litlum	314	29,7	2,8
Mjög litlum	83	7,8	1,6
Fjöldi svara	1.055	100,0	
Tóku afstöðu	1.055	81,8	
Tóku ekki afstöðu	234	18,2	
Fjöldi svarenda	1.289	100,0	



Sp. 31. Hversu miklum eða litlum árangri telur þú að hægt sé að ná í því að sporna við loftslagsbreytingum fyrir árið 2030?



Sp. 31. Hversu miklum eða litlum árangri telur þú að hægt sé að ná í því að sporna við loftslagsbreytingum fyrir árið 2030?



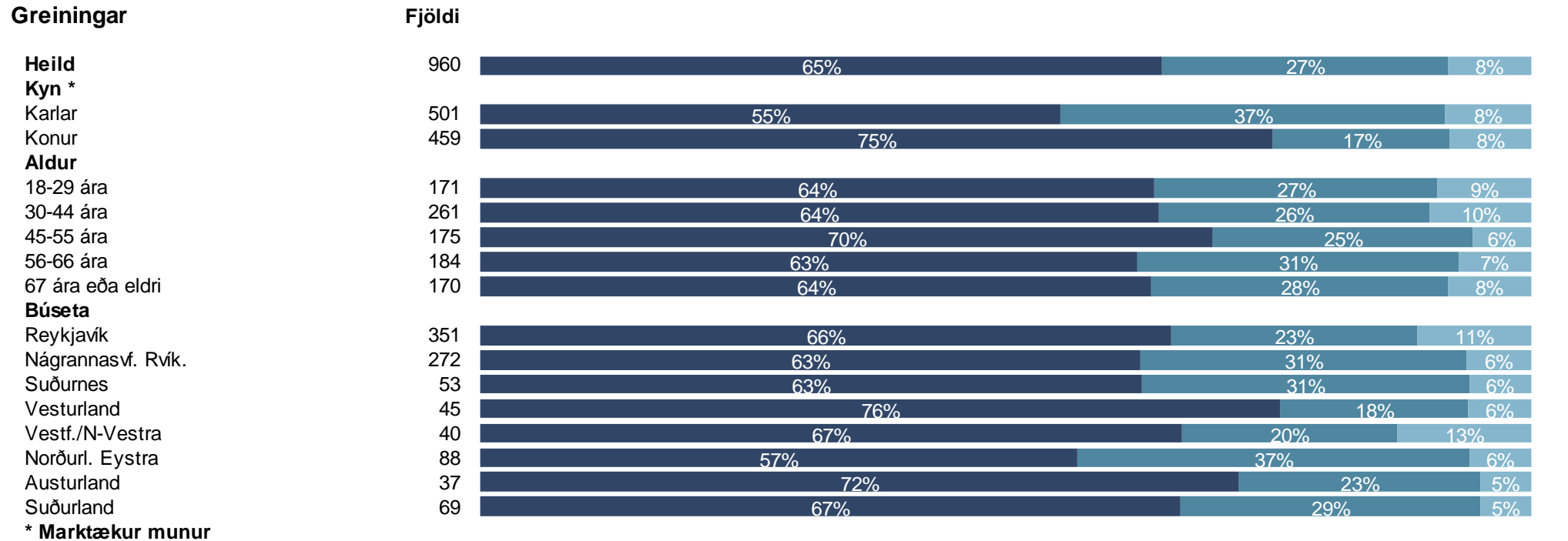
Sp. 32. Hvor eftirfarandi fullyrðinga á best við um þig þegar kemur að því að ná sem mestum árangri í að sporna við loftslagsbreytingum?

	Fjöldi	%	+/-
Ég tel að mesta áherslu eigi að leggja á samfélagslegar breytingar í neyslu og hegðun einstaklinga til að draga úr losun	623	64,9	3,0
Ég tel að mesta áherslu eigi að leggja á nýja tækni til að ná gróðurhúsalofttegundum úr andrúmsloftinu með minni áherslu	261	27,2	2,8
Önnur afstaða	76	7,9	1,7
Fjöldi svara	960	100,0	
Tóku afstöðu	960	74,5	
Tóku ekki afstöðu	329	25,5	
Fjöldi svarenda	1.289	100,0	



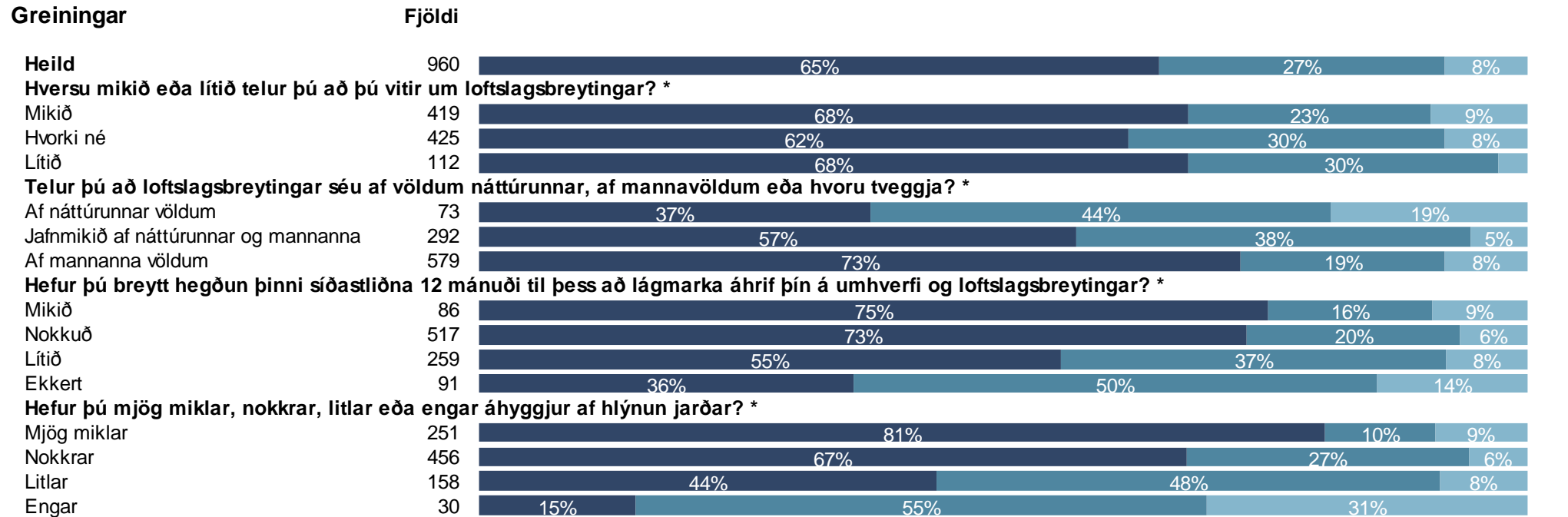
- Ég tel að mesta áherslu eigi að leggja á samfélagslegar breytingar í neyslu og hegðun einstaklinga til að draga úr losun
- Ég tel að mesta áherslu eigi að leggja á nýja tækni til að ná gróðurhúsalofttegundum úr andrúmsloftinu með minni áherslu
- Önnur afstaða

Sp. 32. Hvor eftirfarandi fullyrðinga á best við um þig þegar kemur að því að ná sem mestum árangri í að sporna við loftslagsbreytingum?



- Ég tel að mesta áherslu eigi að leggja á samfélagslegar breytingar í neyslu og hegðun einstaklinga til að draga úr losun
- Ég tel að mesta áherslu eigi að leggja á nýja tækni til að ná gróðurhúsalofttegundum úr andrúmsloftinu með minni áherslu
- Önnur afstaða

Sp. 32. Hvor eftirfarandi fullyrðinga á best við um þig þegar kemur að því að ná sem mestum árangri í að sporna við loftslagsbreytingum?

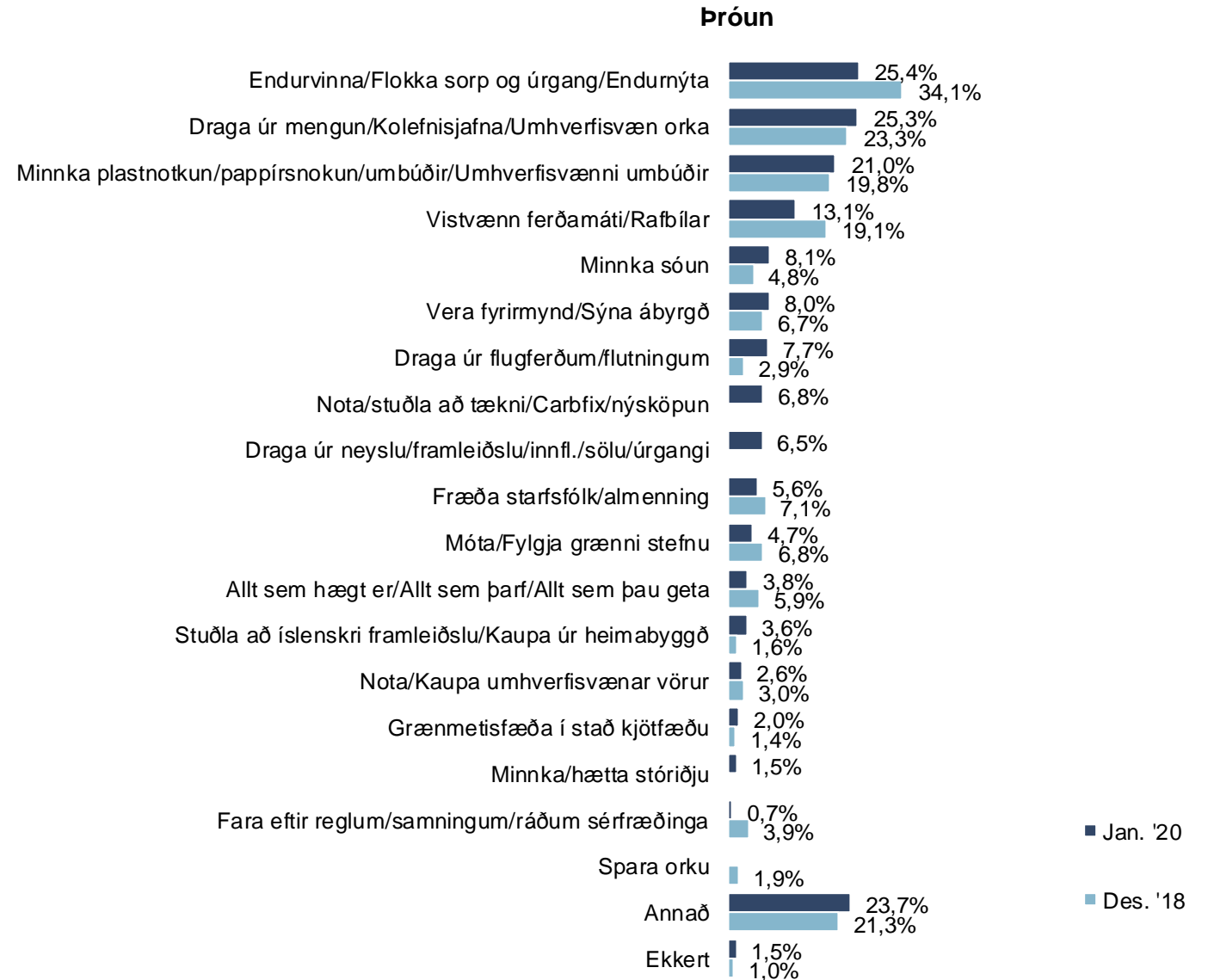


* Marktækur munur

- Ég tel að mesta áherslu eigi að leggja á samfélagslegar breytingar í neyslu og hegðun einstaklinga til að draga úr losun
- Ég tel að mesta áherslu eigi að leggja á nýja tækni til að ná gróðurhúsalofttegundum úr andrúmsloftinu með minni áherslu
- Önnur afstaða

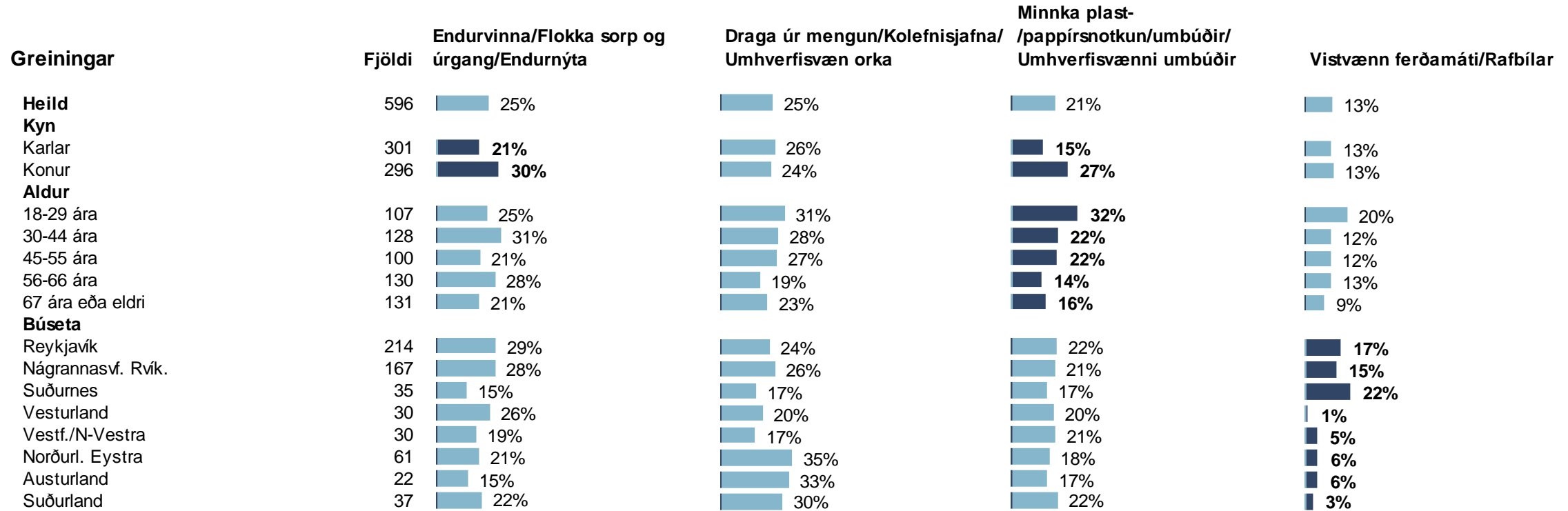
Sp. 33. Hvað eiga fyrirtæki á Íslandi að gera að þínu mati til að hafa jákvæð áhrif á umhverfis og loftslagsbreytingar?

	Fjöldi	%	+/-
Endurvinna/Flokka sorp og úrgang/Endurnýta	152	25,4	3,5
Draga úr mengun/ Kolefnisjafna/Umhverfisvæn orka	151	25,3	3,5
Minnka plast-/pappírnotkun/umbúðir/ Umhverfisvænni umbúðir	125	21,0	3,3
Vistvænn ferðamáti/Rafbílar	78	13,1	2,7
Minnka sóun	48	8,1	2,2
Vera fyrirmynd/Sýna ábyrgð	48	8,0	2,2
Draga úr flugferðum/flutningum	46	7,7	2,1
Nota/stuðla að tækni/Carbfix/nýsköpun	40	6,8	2,0
Draga úr neyslu/framleiðslu/ innfl./sölu/úrgangi	39	6,5	2,0
Fræða starfsfólk/almenning	34	5,6	1,8
Móta/Fylgja grænni stefnu	28	4,7	1,7
Allt sem hægt er/Allt sem þarf/ Allt sem þau geta	22	3,8	1,5
Stuðla að íslenskri framleiðslu/Kaupa úr heimabyggð	21	3,6	1,5
Nota/Kaupa umhverfisvænar vörur	15	2,6	1,3
Grænmetisfæða í stað kjötfæðu	12	2,0	1,1
Minnka/hætta stóriðju	9	1,5	1,0
Fara eftir reglum/samningum/ráðum sérfræðinga	4	0,7	0,7
Annað	141	23,7	3,4
Fjöldi svara	860		
Tóku afstöðu	596	46,3	
Tóku ekki afstöðu	693	53,7	
Fjöldi svarenda	1.289	100,0	



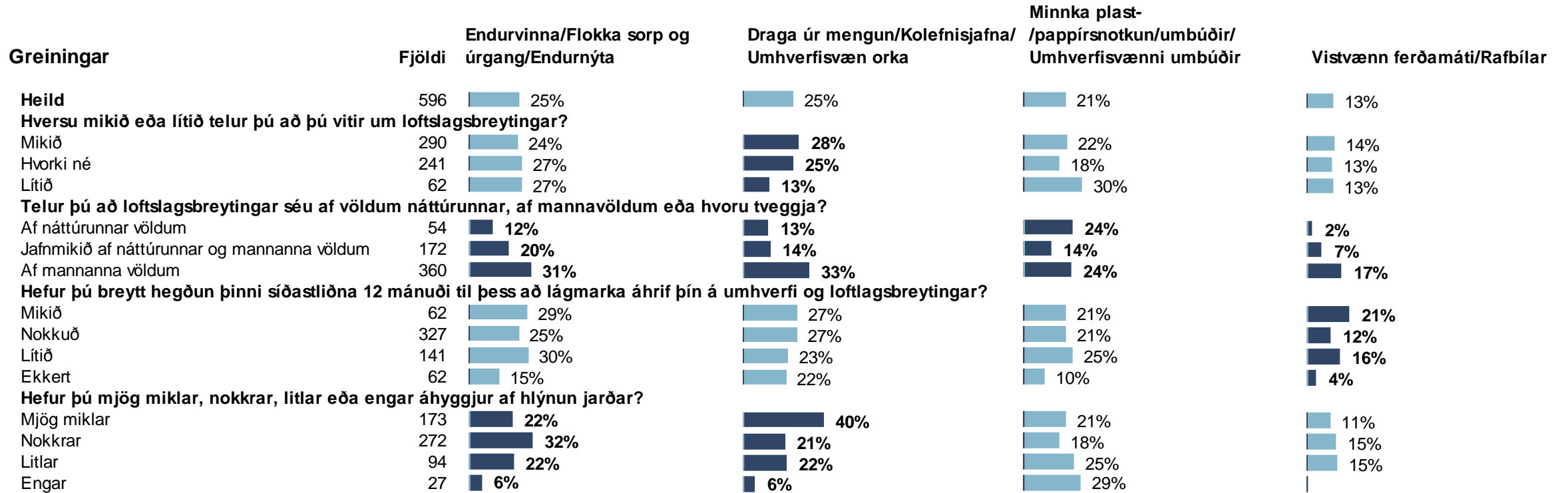
Þessi spurning var opin, þ.e. engir svarmöguleikar voru gefnir fyrirfram. Svarendur höfðu því frjálssar hendur um eðli og fjölda svara. Hlutfallstölur eru reiknaðar eftir fjölda þeirra sem tóku afstöðu en ekki fjölda svara.

Sp. 33. Hvað eiga fyrirtæki á Íslandi að gera að þínu mati til að hafa jákvæð áhrif á umhverfis og loftslagsbreytingar?



Þar sem prósentur eru feitletraðar og súlur eru dökkbláar er marktækur munur á milli hópa

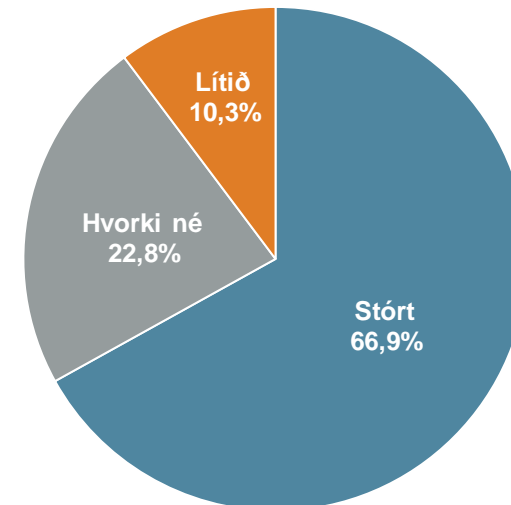
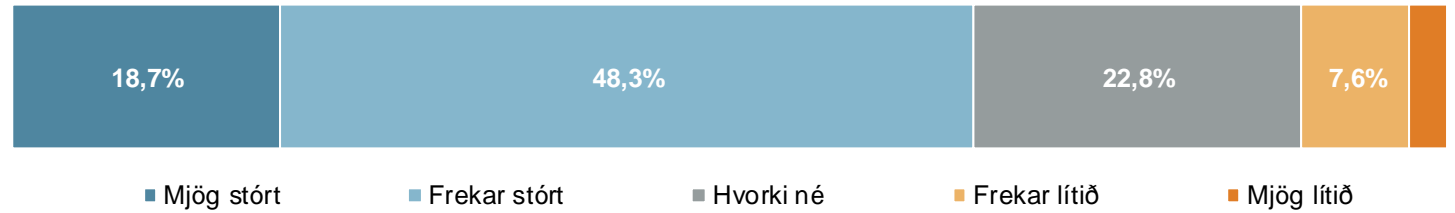
Sp. 33. Hvað eiga fyrirtæki á Íslandi að gera að þínu mati til að hafa jákvæð áhrif á umhverfis og loftslagsbreytingar?



Þar sem prósentur eru feitletraðar og súlur eru dökkbláar er marktækur munur á milli hópa

Sp. 34. Hversu stórt eða lítið telur þú kolefnisspor þessara aðila vera -Hið opinbera

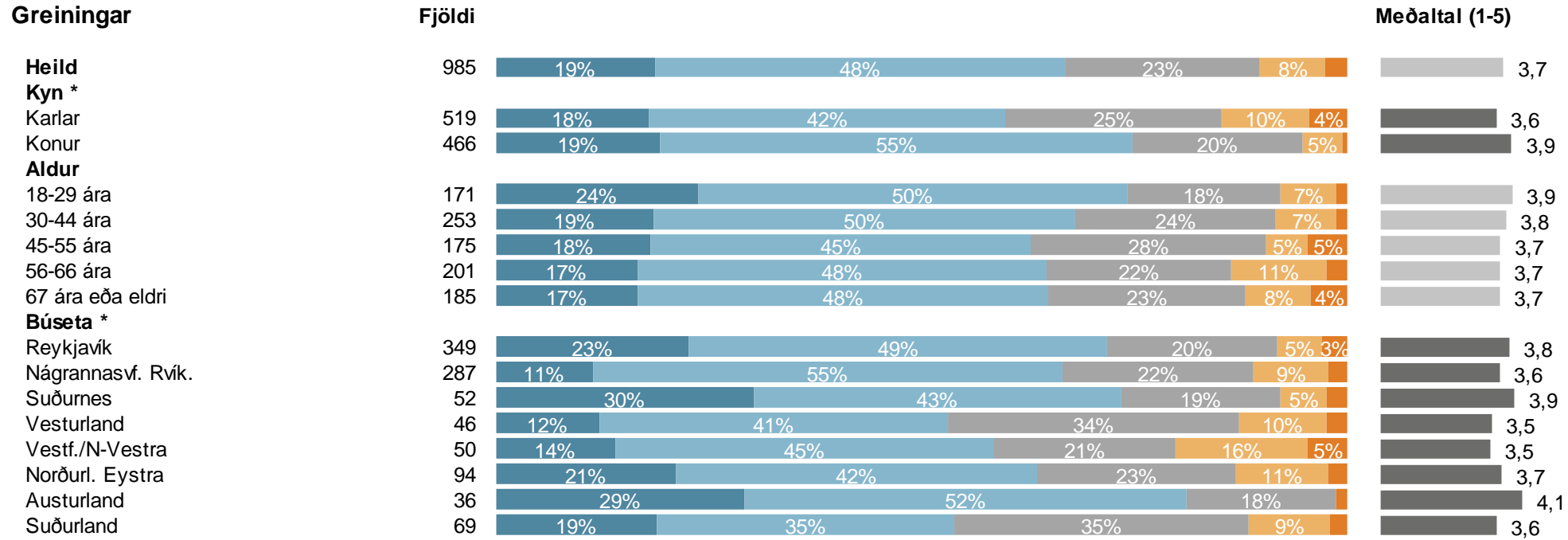
	Fjöldi	%	+/-
Mjög stórt (5)	184	18,7	2,4
Frekar stórt (4)	476	48,3	3,1
Hvorki né (3)	225	22,8	2,6
Frekar lítið (2)	75	7,6	1,7
Mjög lítið (1)	26	2,7	1,0
Stórt	660	66,9	2,9
Hvorki né	225	22,8	2,6
Lítið	101	10,3	1,9
Fjöldi svara	985	100,0	
Tóku afstöðu	985	76,4	
Tóku ekki afstöðu	304	23,6	
Fjöldi svarenda	1.289	100,0	
Meðaltal (1-5)	3,7		
Víkmörk ±	0,1		



Eftirfarandi formáli fylgdi spurningunni:

Kolefnisspor er mælikvarði á losun gróðurhúsalofttegunda. Því stærra sem það er því meiri losun gróðurhúsalofttegunda og því minna sem það er því minni er losunin.

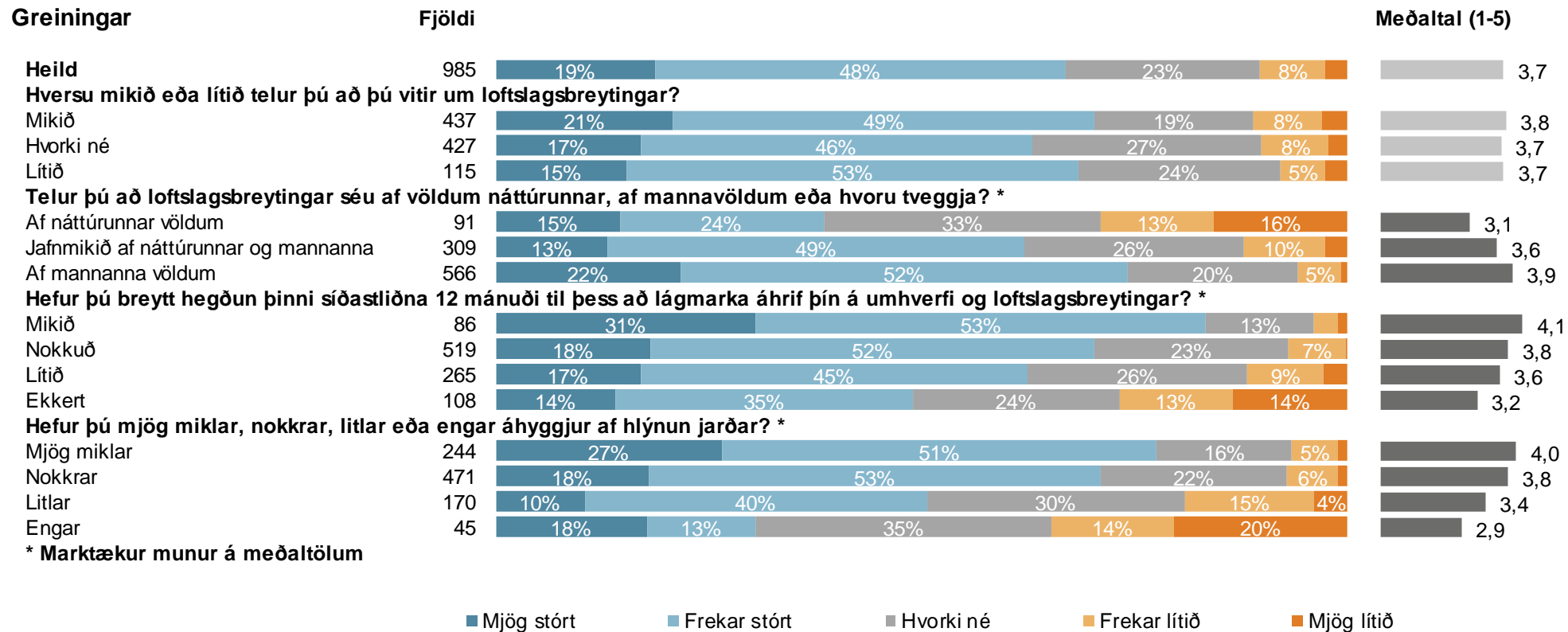
Sp. 34. Hversu stórt eða lítið telur þú kolefnisspor þessara aðila vera -Hið opinbera



* Marktækur munur á meðaltölum

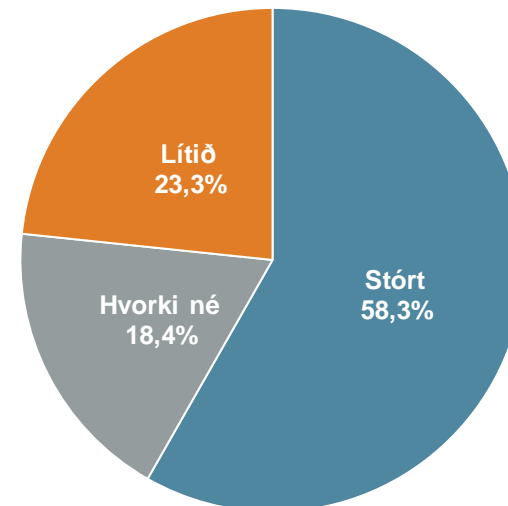
■ Mjög stórt ■ Frekar stórt ■ Hvorki né ■ Frekar lítið ■ Mjög lítið

Sp. 34. Hversu stórt eða lítið telur þú kolefnisspor þessara aðila vera -Hið opinbera



Sp. 35. Hversu stórt eða lítið telur þú kolefnisspor þessara aðila vera -Orkuiðnaðurinn (virkjanir og veitur)

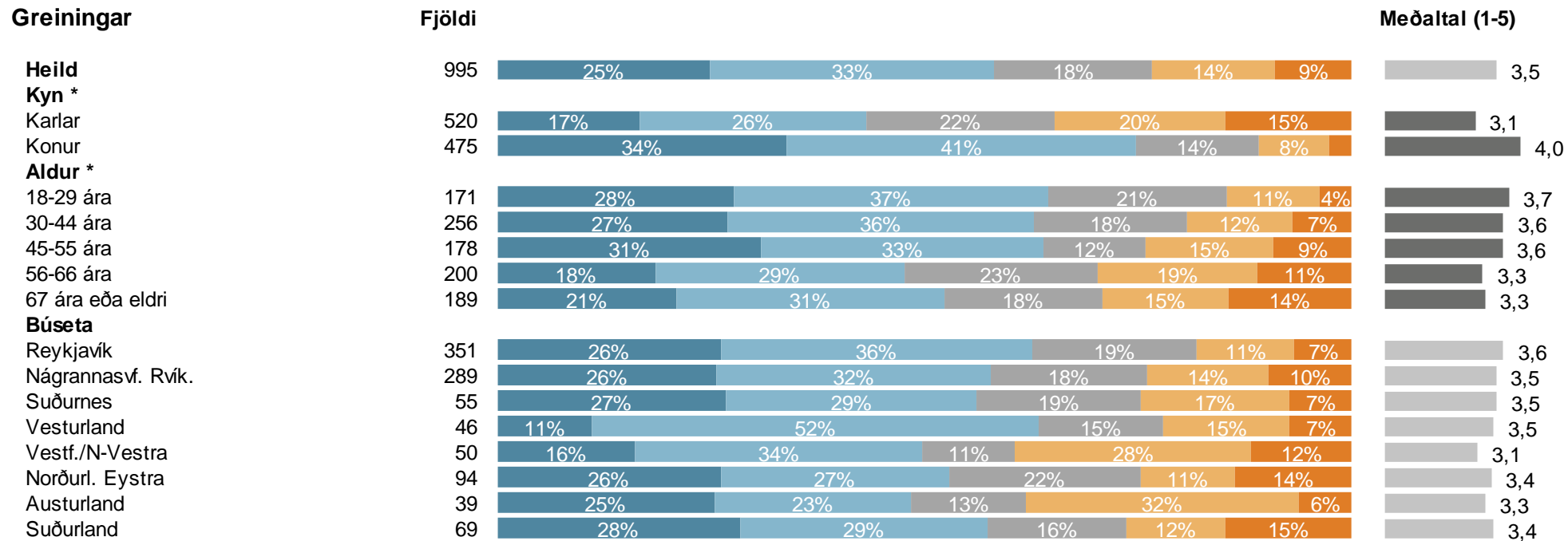
	Fjöldi	%	+/-
Mjög stórt (5)	248	24,9	2,7
Frekar stórt (4)	331	33,3	2,9
Hvorki né (3)	183	18,4	2,4
Frekar lítið (2)	142	14,3	2,2
Mjög lítið (1)	90	9,0	1,8
Stórt	579	58,3	3,1
Hvorki né	183	18,4	2,4
Lítið	232	23,3	2,6
Fjöldi svara	995	100,0	
Tóku afstöðu	995	77,2	
Tóku ekki afstöðu	294	22,8	
Fjöldi svarenda	1.289	100,0	
Meðaltal (1-5)	3,5		
Víkmörk ±	0,1		



Eftirfarandi formáli fylgdi spurningunni:

Kolefnisspor er mælikvarði á losun gróðurhúsalofttegunda. Því stærra sem það er því meiri losun gróðurhúsalofttegunda og því minna sem það er því minni er losunin.

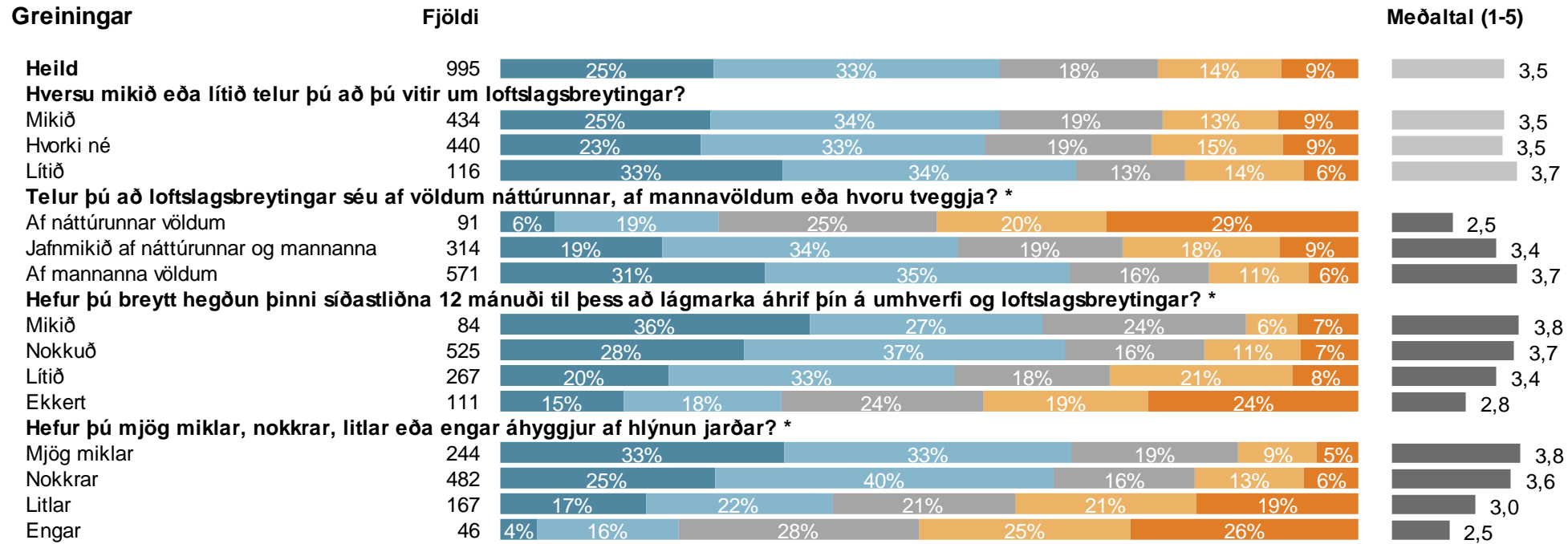
Sp. 35. Hversu stórt eða lítið telur þú kolefnisspor þessara aðila vera -Orkuiðnaðurinn (virkjanir og veitur)



* Marktækur munur á meðaltölum

■ Mjög stórt ■ Frekar stórt ■ Hvorki né ■ Frekar lítið ■ Mjög lítið

Sp. 35. Hversu stórt eða lítið telur þú kolefnisspor þessara aðila vera -Orkuiðnaðurinn (virkjanir og veitur)

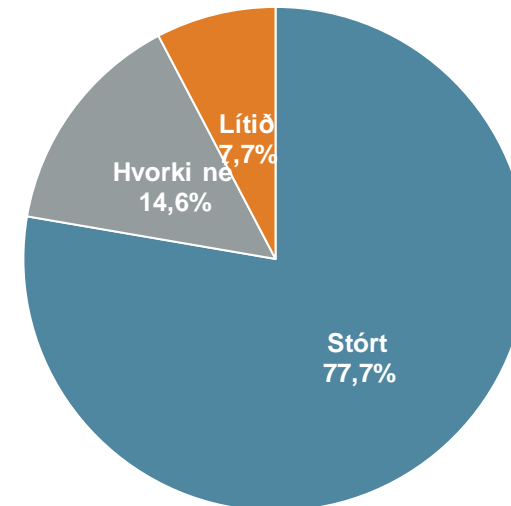
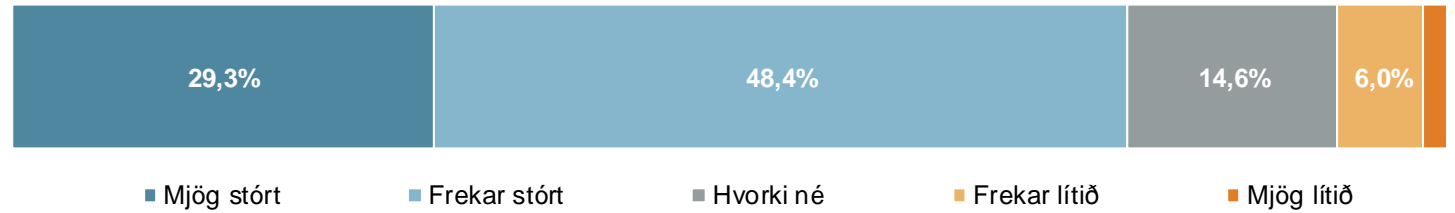


* Marktækur munur á meðaltölum

■ Mjög stórt ■ Frekar stórt ■ Hvorki né ■ Frekar lítið ■ Mjög lítið

Sp. 36. Hversu stórt eða lítið telur þú kolefnisspor þessara aðila vera -Almennur iðnaður (dæmi: framleiðsla, byggingar, flutningar)

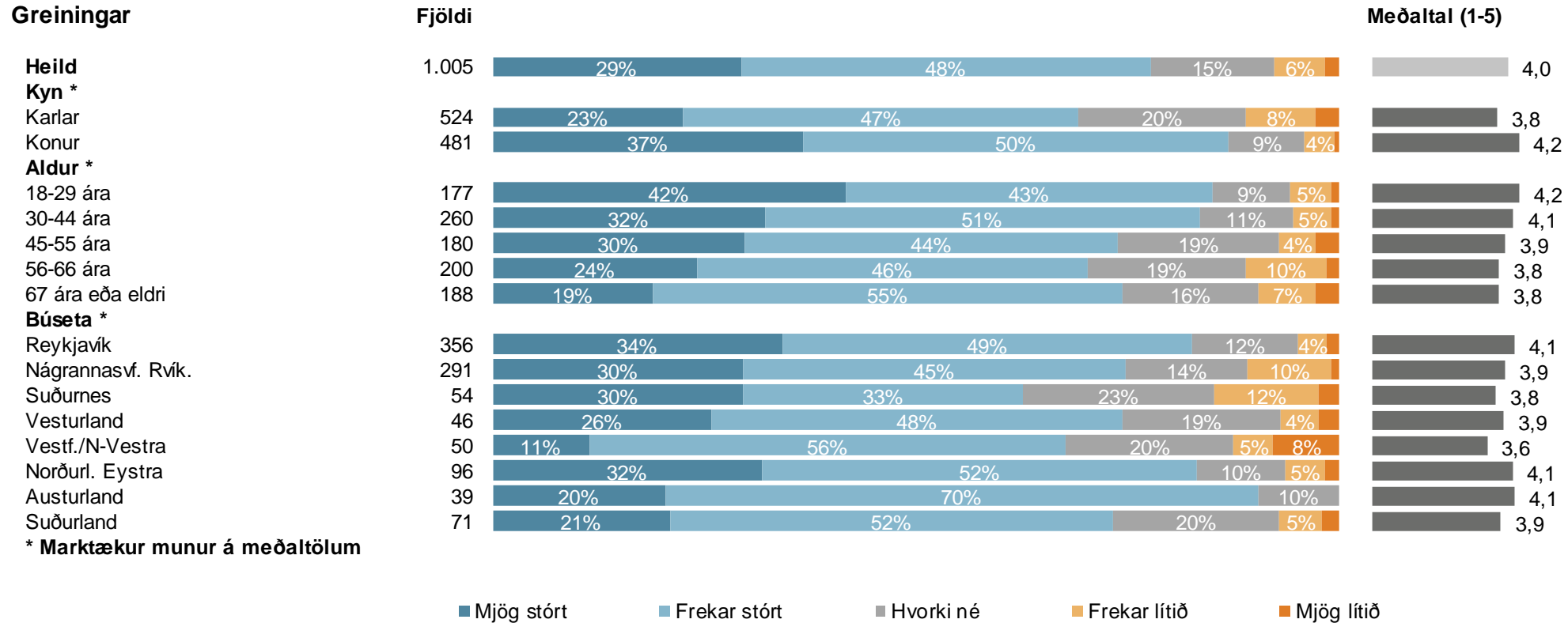
	Fjöldi	%	+/-
Mjög stórt (5)	294	29,3	2,8
Frekar stórt (4)	487	48,4	3,1
Hvorki né (3)	147	14,6	2,2
Frekar lítið (2)	60	6,0	1,5
Mjög lítið (1)	17	1,7	0,8
Stórt	781	77,7	2,6
Hvorki né	147	14,6	2,2
Lítið	77	7,7	1,6
Fjöldi svara	1.005	100,0	
Tóku afstöðu	1.005	78,0	
Tóku ekki afstöðu	284	22,0	
Fjöldi svarenda	1.289	100,0	
Meðaltal (1-5)	4,0		
Víkmörk ±	0,1		



Eftirfarandi formáli fylgdi spurningunni:

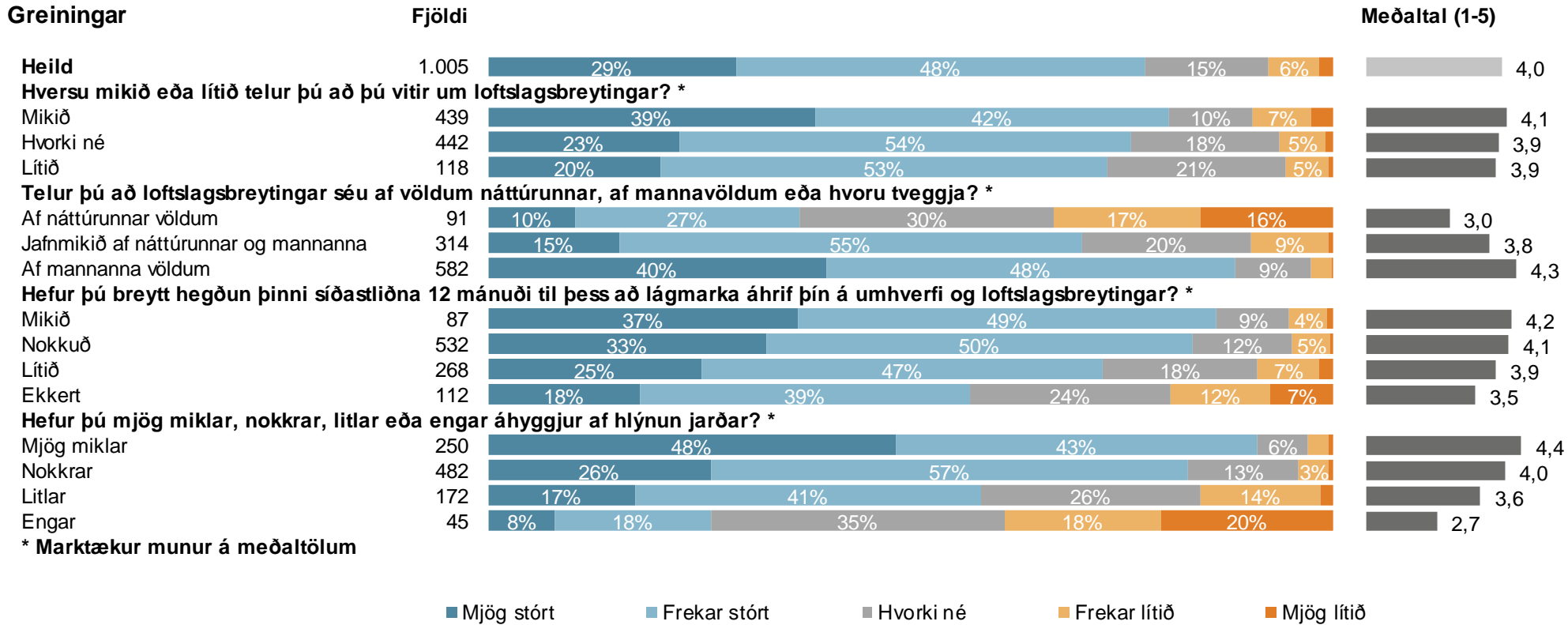
Kolefnisspor er mælikvarði á losun gróðurhúsalofttegunda. Því stærra sem það er því meiri losun gróðurhúsalofttegunda og því minna sem það er því minni er losunin.

Sp. 36. Hversu stórt eða lítið telur þú kolefnisspor þessara aðila vera -Almennur iðnaður (dæmi: framleiðsla, byggingar, flutningar)



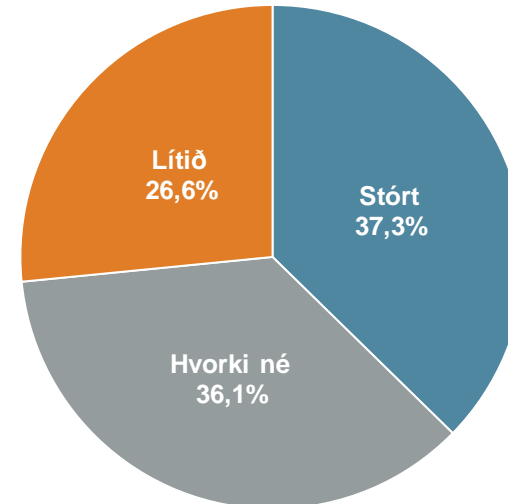
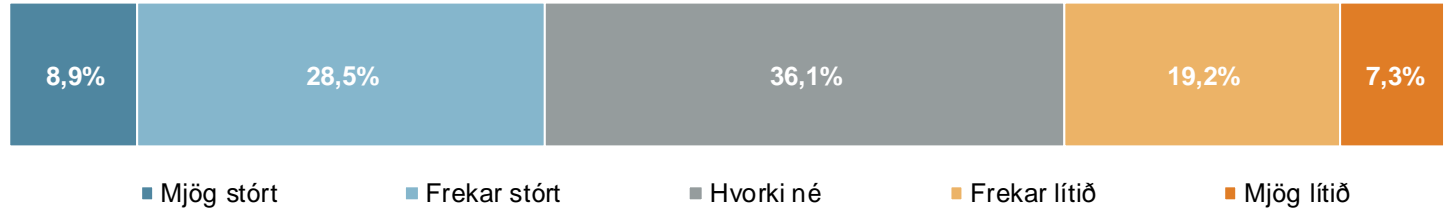
* Marktækur munur á meðaltölum

Sp. 36. Hversu stórt eða lítið telur þú kolefnisspor þessara aðila vera -Almennur iðnaður (dæmi: framleiðsla, byggingar, flutningar)



Sp. 37. Hversu stórt eða lítið telur þú kolefnisspor þessara aðila vera -Fjármálageirinn

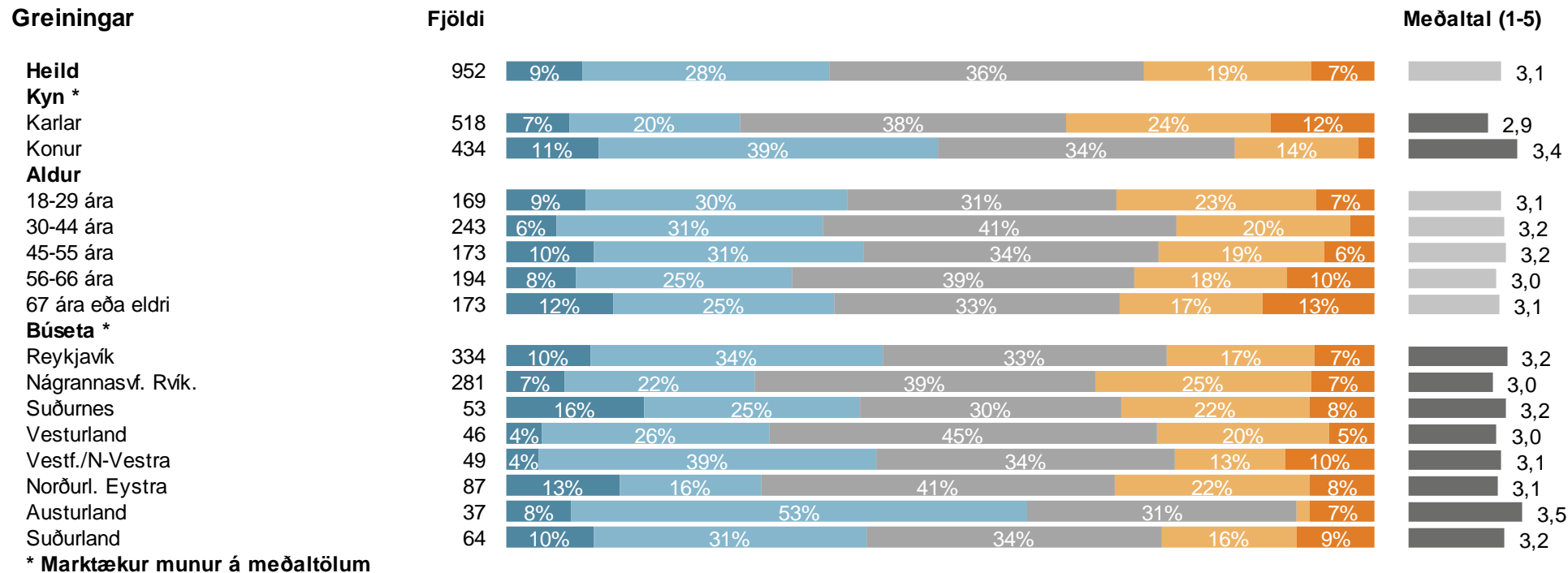
	Fjöldi	%	+/-
Mjög stórt (5)	84	8,9	1,8
Frekar stórt (4)	271	28,5	2,9
Hvorki né (3)	344	36,1	3,1
Frekar lítið (2)	183	19,2	2,5
Mjög lítið (1)	70	7,3	1,7
Stórt	355	37,3	3,1
Hvorki né	344	36,1	3,1
Lítið	253	26,6	2,8
Fjöldi svara	952	100,0	
Tóku afstöðu	952	73,9	
Tóku ekki afstöðu	337	26,1	
Fjöldi svarenda	1.289	100,0	
Meðaltal (1-5)	3,1		
Víkmörk ±	0,1		



Eftirfarandi formáli fylgdi spurningunni:

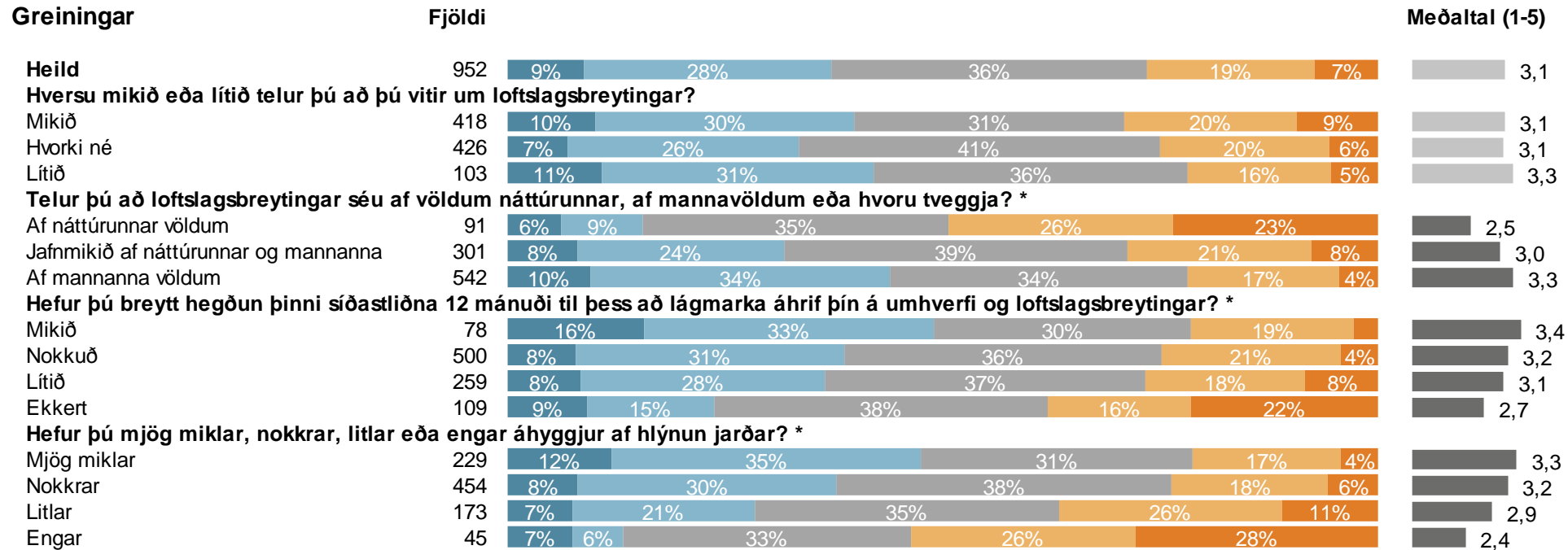
Kolefnisspor er mælikvarði á losun gróðurhúsalofttegunda. Því stærra sem það er því meiri losun gróðurhúsalofttegunda og því minna sem það er því minni er losunin.

Sp. 37. Hversu stórt eða lítið telur þú kolefnisspor þessara aðila vera -Fjármálageirinn



■ Mjög stórt ■ Frekar stórt ■ Hvorki né ■ Frekar lítið ■ Mjög lítið

Sp. 37. Hversu stórt eða lítið telur þú kolefnisspor þessara aðila vera -Fjármálageirinn

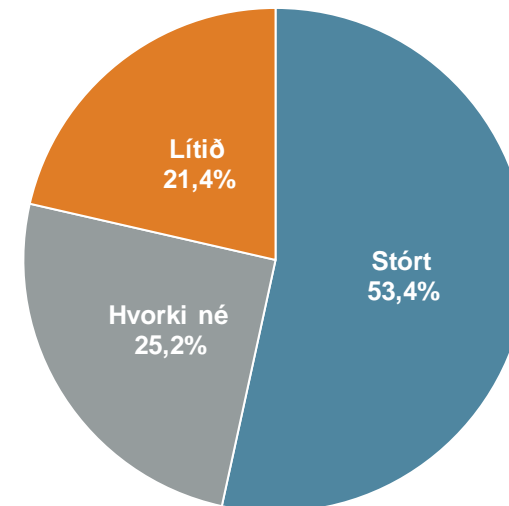


* Marktækur munur á meðaltölum

■ Mjög stórt ■ Frekar stórt ■ Hvorki né ■ Frekar lítið ■ Mjög lítið

Sp. 38. Hversu stórt eða lítið telur þú kolefnisspor þessara aðila vera -Almenningur

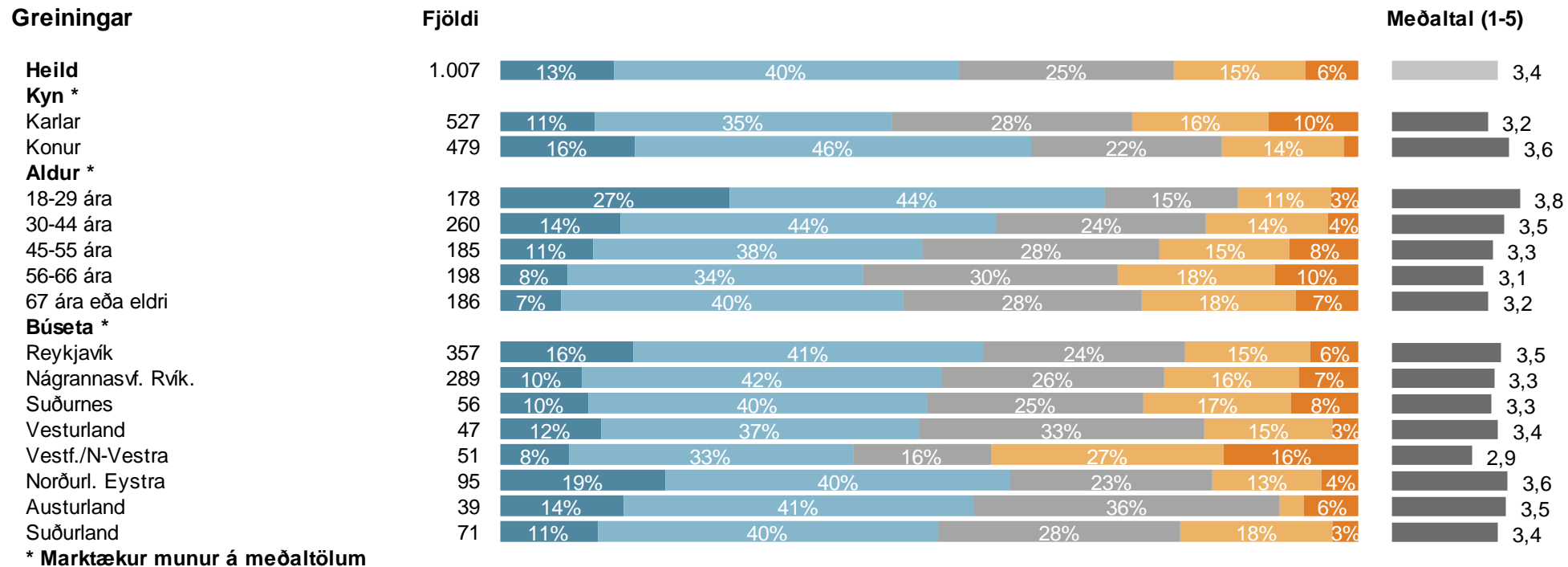
	Fjöldi	%	+/-
Mjög stórt (5)	133	13,2	2,1
Frekar stórt (4)	405	40,2	3,0
Hvorki né (3)	253	25,2	2,7
Frekar lítið (2)	153	15,2	2,2
Mjög lítið (1)	62	6,2	1,5
Stórt	538	53,4	3,1
Hvorki né	253	25,2	2,7
Lítið	216	21,4	2,5
Fjöldi svara	1.007	100,0	
Tóku afstöðu	1.007	78,1	
Tóku ekki afstöðu	282	21,9	
Fjöldi svarenda	1.289	100,0	
Meðaltal (1-5)	3,4		
Víkmörk ±	0,1		



Eftirfarandi formáli fylgdi spurningunni:

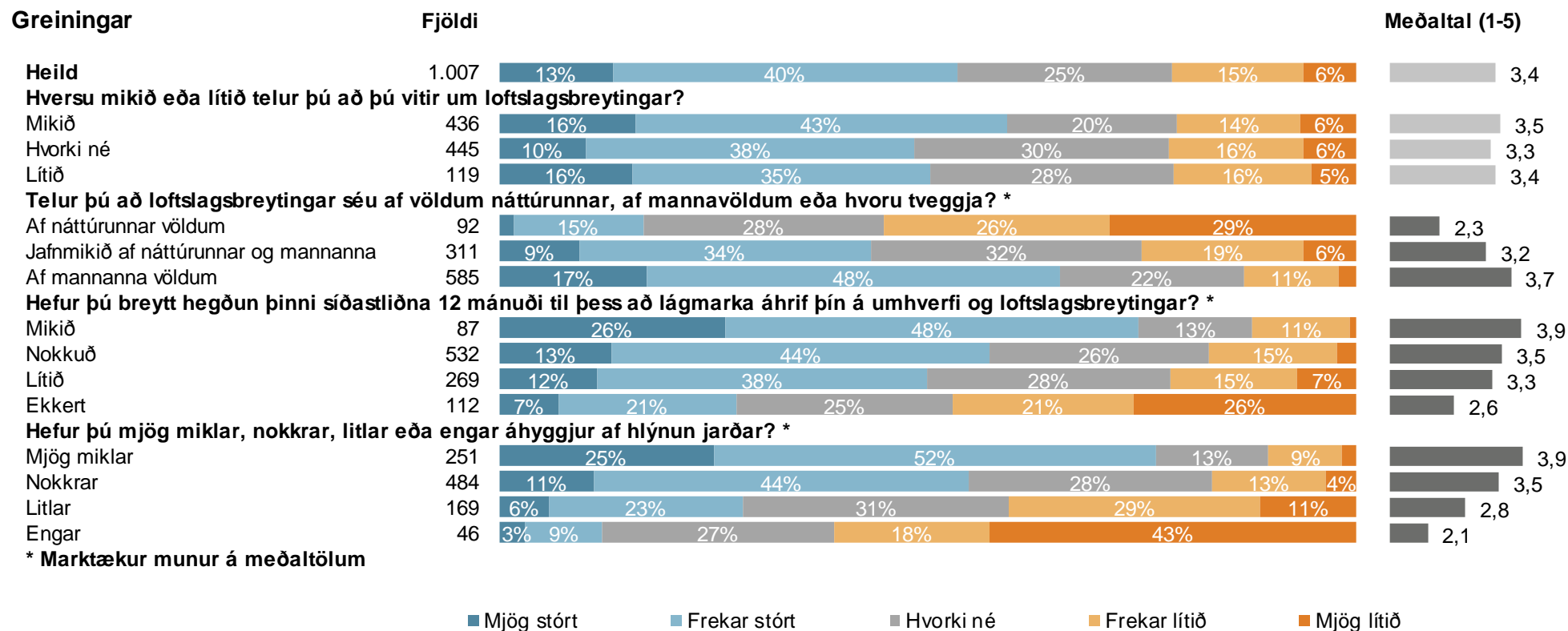
Kolefnisspor er mælikvarði á losun gróðurhúsalofttegunda. Því stærra sem það er því meiri losun gróðurhúsalofttegunda og því minna sem það er því minni er losunin.

Sp. 38. Hversu stórt eða lítið telur þú kolefnisspor þessara aðila vera -Almenningur



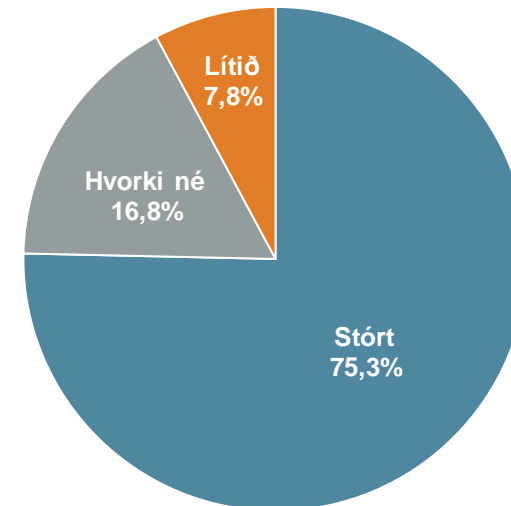
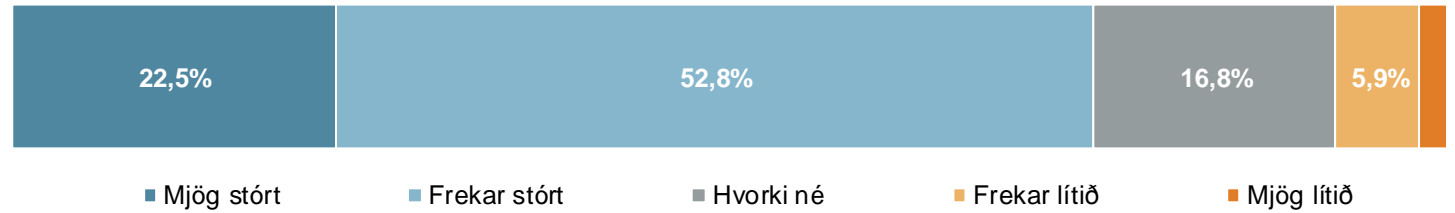
■ Mjög stórt ■ Frekar stórt ■ Hvorki né ■ Frekar lítið ■ Mjög lítið

Sp. 38. Hversu stórt eða lítið telur þú kolefnisspor þessara aðila vera -Almenningur



Sp. 39. Hversu stórt eða lítið telur þú kolefnisspor þessara aðila vera -Ferðapjónusta innanlands

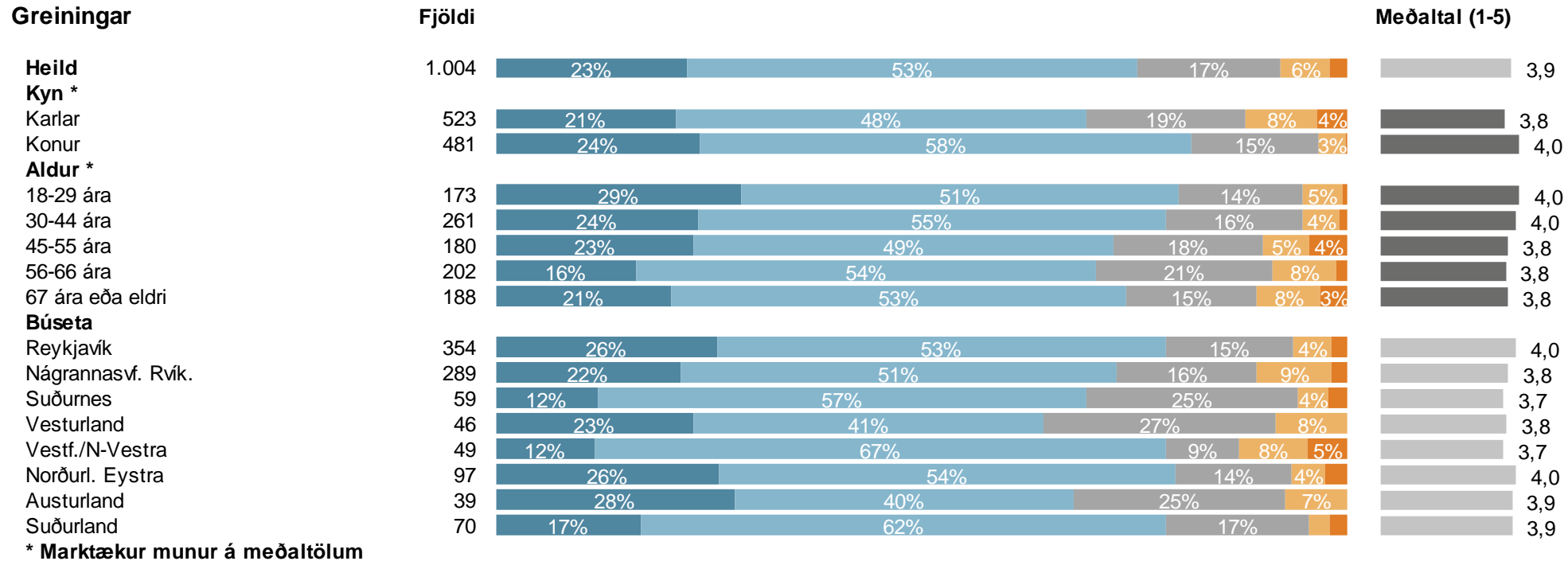
	Fjöldi	%	+/-
Mjög stórt (5)	226	22,5	2,6
Frekar stórt (4)	531	52,8	3,1
Hvorki né (3)	169	16,8	2,3
Frekar lítið (2)	59	5,9	1,5
Mjög lítið (1)	20	2,0	0,9
Stórt	757	75,3	2,7
Hvorki né	169	16,8	2,3
Lítið	79	7,8	1,7
Fjöldi svara	1.004	100,0	
Tóku afstöðu	1.004	77,9	
Tóku ekki afstöðu	285	22,1	
Fjöldi svarenda	1.289	100,0	
Meðaltal (1-5)	3,9		
Víkmörk ±	0,1		



Eftirfarandi formáli fylgdi spurningunni:

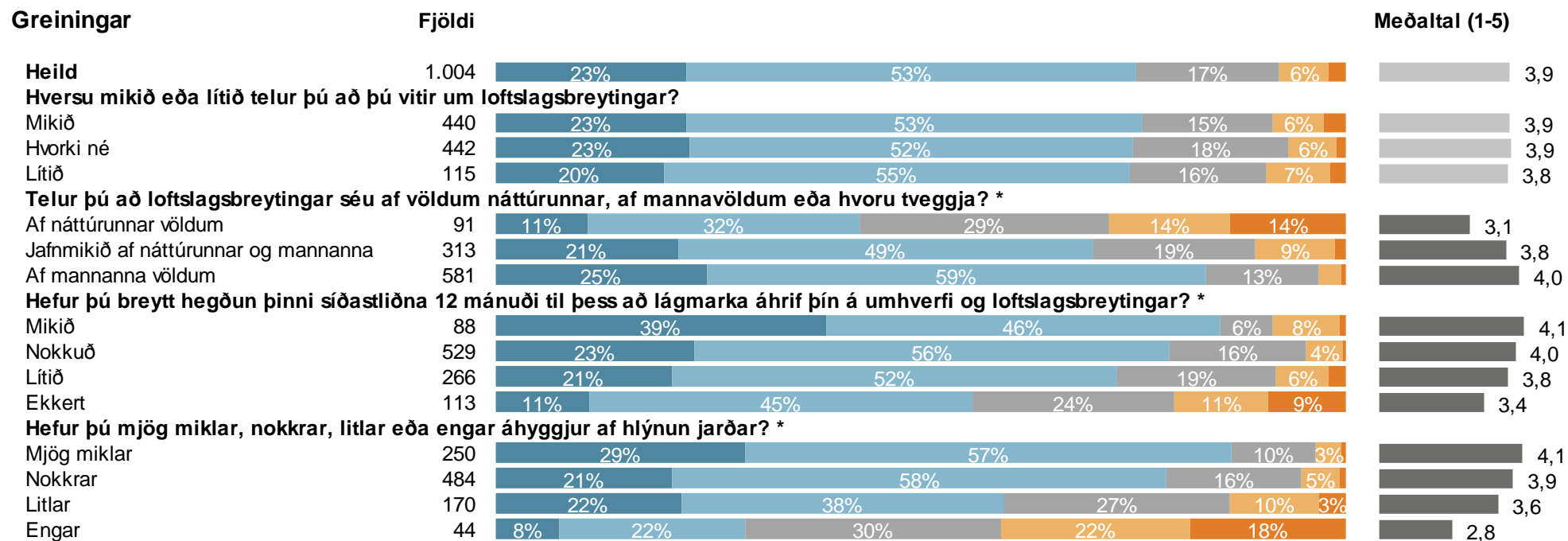
Kolefnisspor er mælikvarði á losun gróðurhúsalofttegunda. Því stærra sem það er því meiri losun gróðurhúsalofttegunda og því minna sem það er því minni er losunin.

Sp. 39. Hversu stórt eða lítið telur þú kolefnisspor þessara aðila vera -Ferðapjónusta innanlands



■ Mjög stórt ■ Frekar stórt ■ Hvorki né ■ Frekar lítið ■ Mjög lítið

Sp. 39. Hversu stórt eða lítið telur þú kolefnisspor þessara aðila vera -Ferðapjónusta innanlands

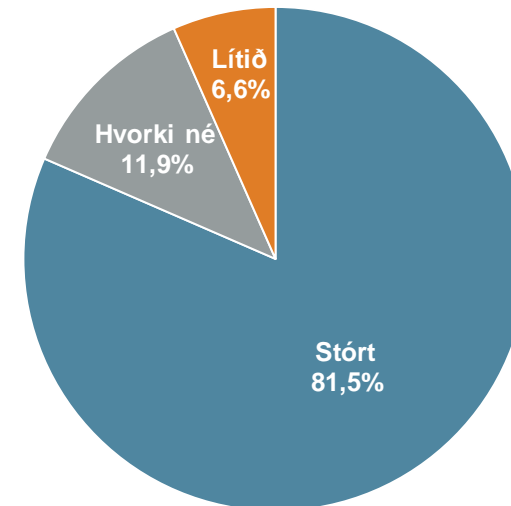


* Marktækur munur á meðaltölum

■ Mjög stórt ■ Frekar stórt ■ Hvorki né ■ Frekar lítið ■ Mjög lítið

Sp. 40. Hversu stórt eða lítið telur þú kolefnisspor þessara aðila vera -Sjávarútvegurinn

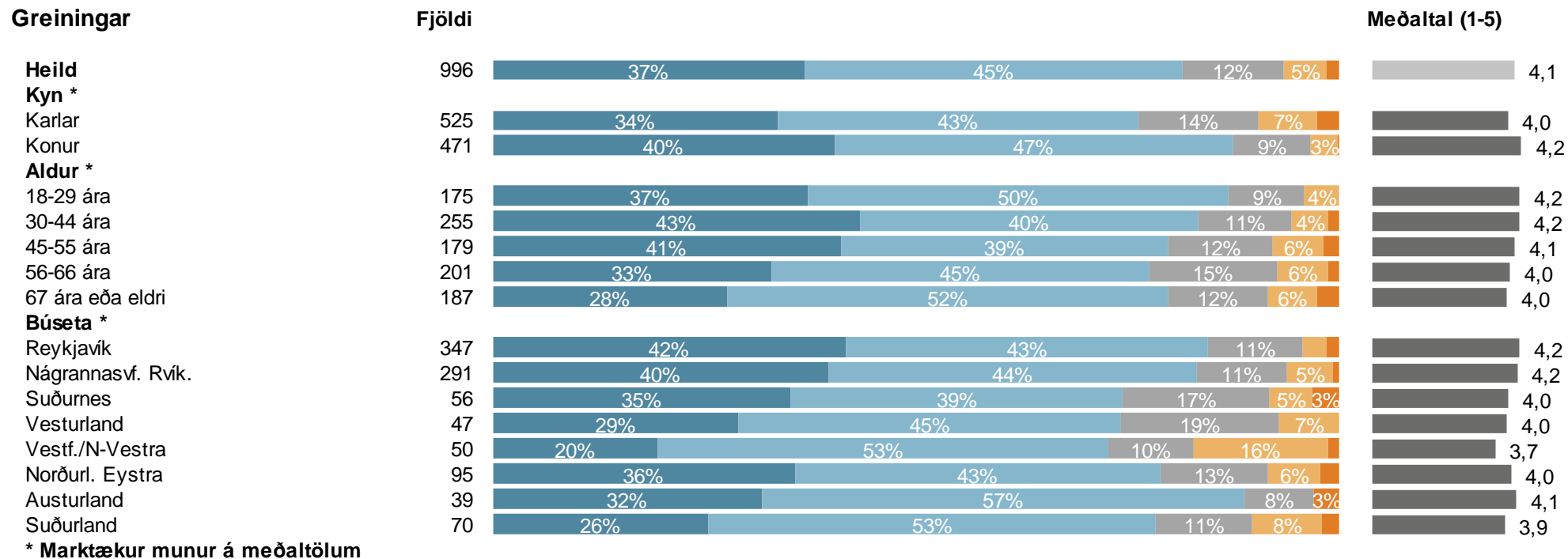
	Fjöldi	%	+/-
Mjög stórt (5)	367	36,8	3,0
Frekar stórt (4)	445	44,7	3,1
Hvorki né (3)	118	11,9	2,0
Frekar lítið (2)	52	5,2	1,4
Mjög lítið (1)	14	1,4	0,7
Stórt	812	81,5	2,4
Hvorki né	118	11,9	2,0
Lítið	66	6,6	1,5
Fjöldi svara	996	100,0	
Tóku afstöðu	996	77,3	
Tóku ekki afstöðu	293	22,7	
Fjöldi svarenda	1.289	100,0	
Meðaltal (1-5)	4,1		
Víkmörk ±	0,1		



Eftirfarandi formáli fylgdi spurningunni:

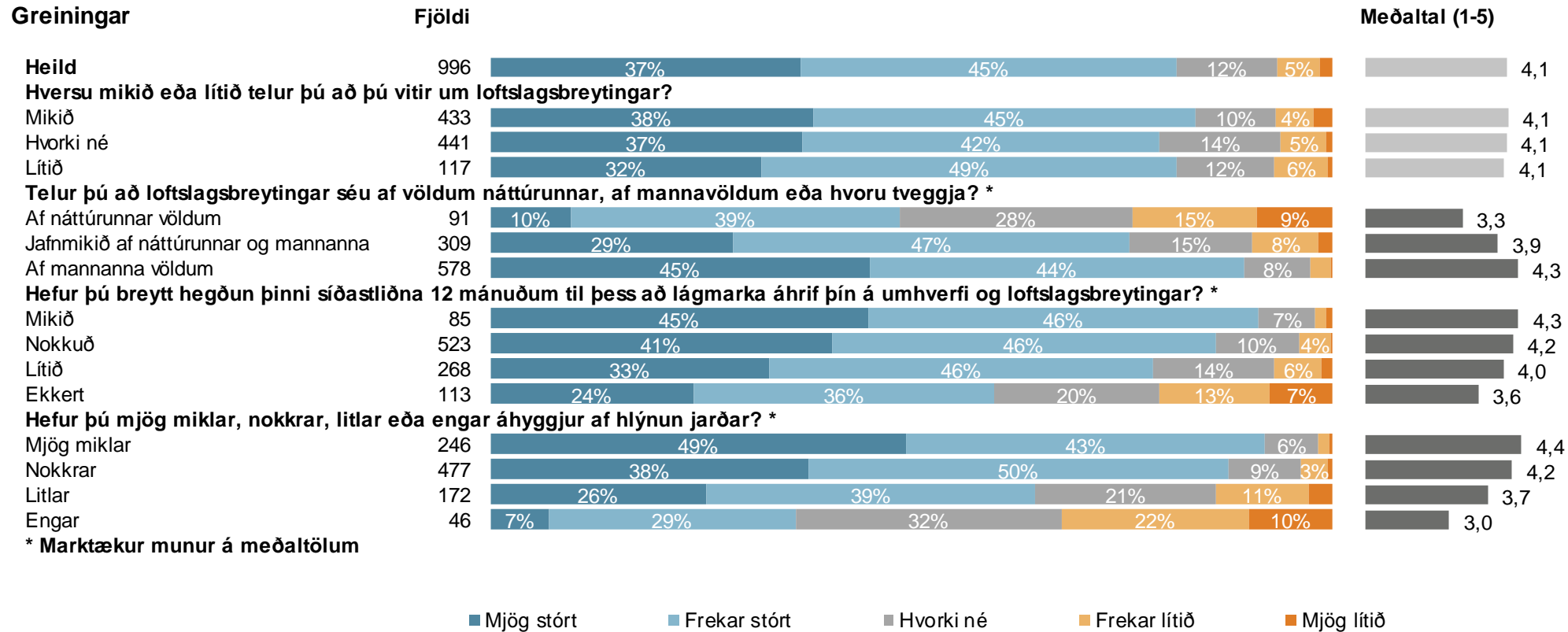
Kolefnisspor er mælikvarði á losun gróðurhúsalofttegunda. Því stærra sem það er því meiri losun gróðurhúsalofttegunda og því minna sem það er því minni er losunin.

Sp. 40. Hversu stórt eða lítið telur þú kolefnisspor þessara aðila vera -Sjávarútvegurinn



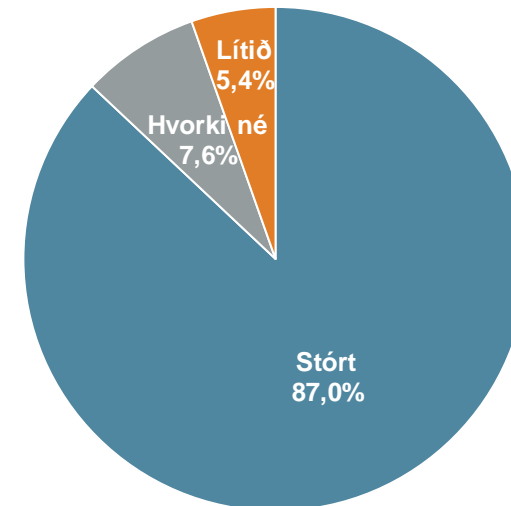
■ Mjög stórt ■ Frekar stórt ■ Hvorki né ■ Frekar lítið ■ Mjög lítið

Sp. 40. Hversu stórt eða lítið telur þú kolefnisspor þessara aðila vera -Sjávarútvegurinn



Sp. 41. Hversu stórt eða lítið telur þú kolefnisspor þessara aðila vera -Flugsamgöngur

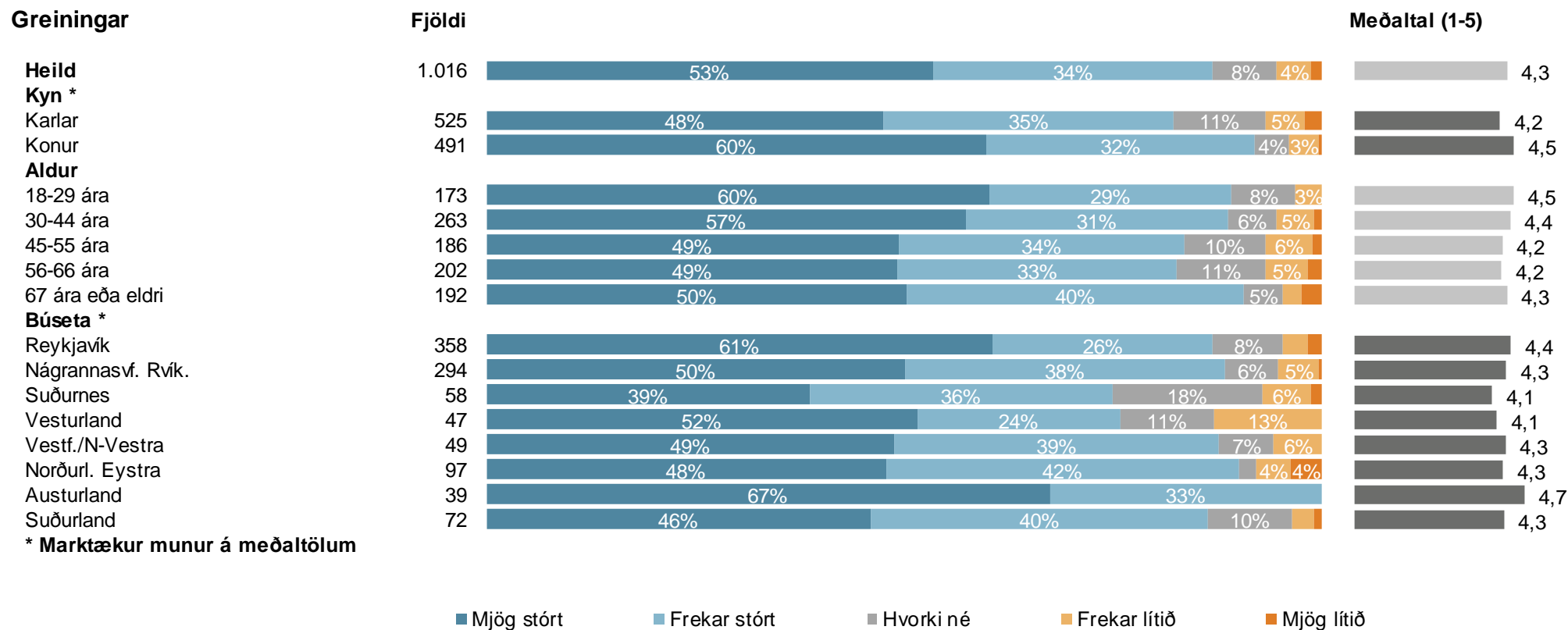
	Fjöldi	%	+/-
Mjög stórt (5)	543	53,5	3,1
Frekar stórt (4)	341	33,5	2,9
Hvorki né (3)	77	7,6	1,6
Frekar lítið (2)	42	4,2	1,2
Mjög lítið (1)	12	1,2	0,7
Stórt	884	87,0	2,1
Hvorki né	77	7,6	1,6
Lítið	55	5,4	1,4
Fjöldi svara	1.016	100,0	
Tóku afstöðu	1.016	78,8	
Tóku ekki afstöðu	273	21,2	
Fjöldi svarenda	1.289	100,0	
Meðaltal (1-5)	4,3		
Víkmörk ±	0,1		



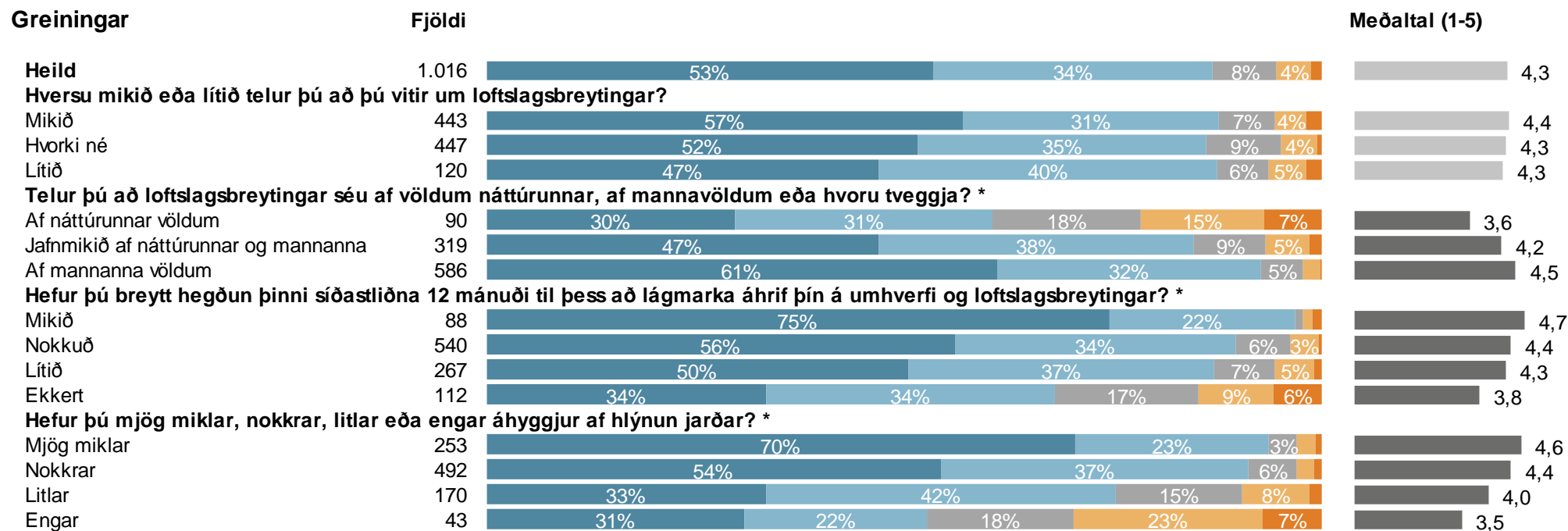
Eftirfarandi formáli fylgdi spurningunni:

Kolefnisspor er mælikvarði á losun gróðurhúsalofttegunda. Því stærra sem það er því meiri losun gróðurhúsalofttegunda og því minna sem það er því minni er losunin.

Sp. 41. Hversu stórt eða lítið telur þú kolefnisspor þessara aðila vera -Flugsamgöngur



Sp. 41. Hversu stórt eða lítið telur þú kolefnisspor þessara aðila vera -Flugsamgöngur

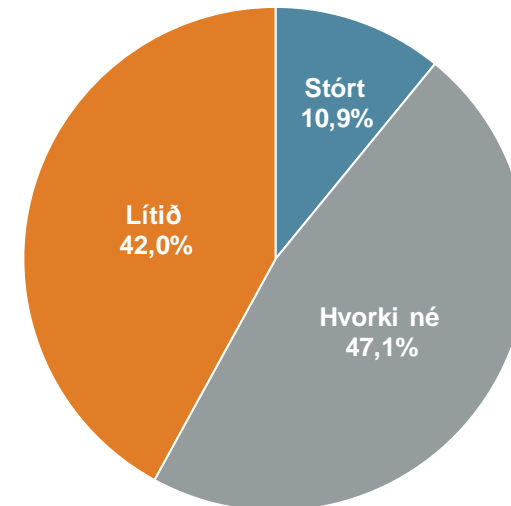


* Marktækur munur á meðaltölum

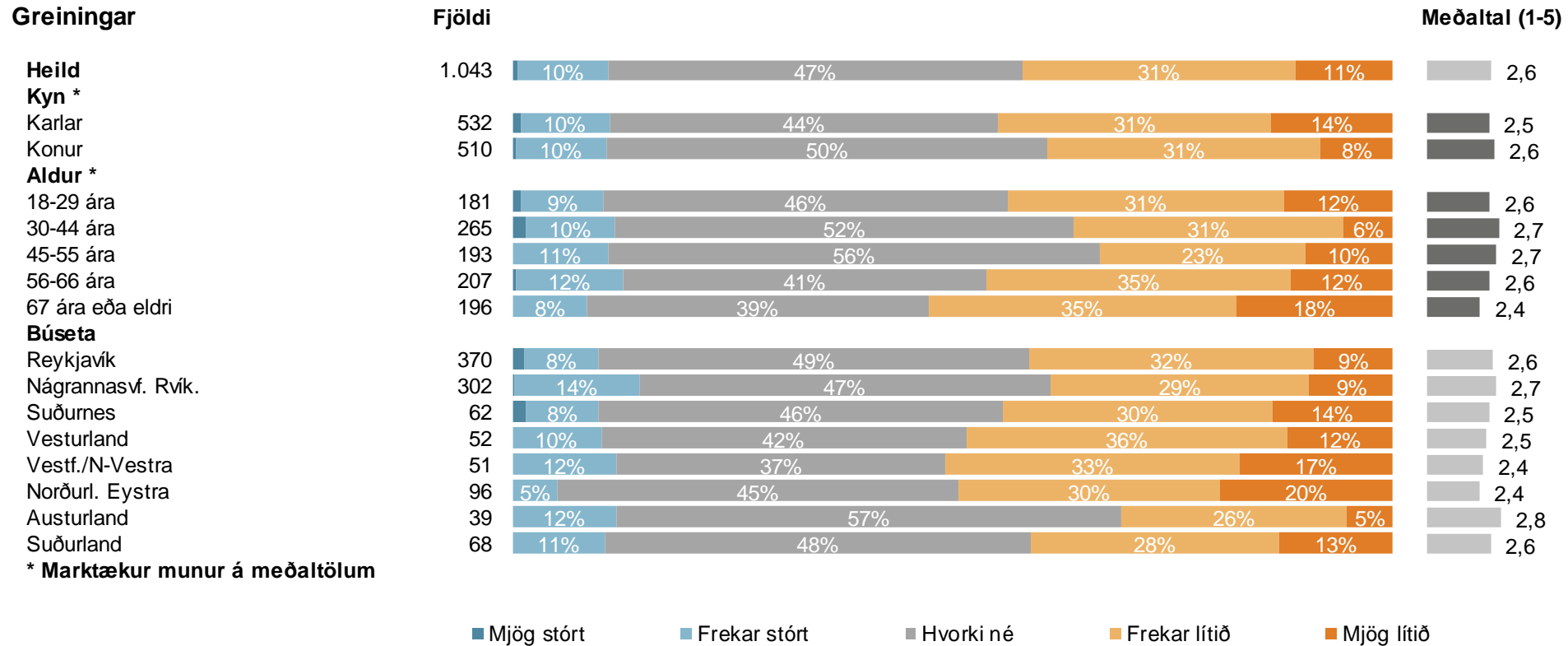
■ Mjög stórt ■ Frekar stórt ■ Hvorki né ■ Frekar lítið ■ Mjög lítið

Sp. 42. Hversu stórt eða lítið telur þú kolefnisspor þitt vera miðað við aðra á þínum aldri?

	Fjöldi	%	+/-
Mjög stórt (5)	7	0,7	0,5
Frekar stórt (4)	107	10,2	1,8
Hvorki né (3)	491	47,1	3,0
Frekar lítið (2)	323	31,0	2,8
Mjög lítið (1)	115	11,0	1,9
Stórt	114	10,9	1,9
Hvorki né	491	47,1	3,0
Lítið	438	42,0	3,0
Fjöldi svara	1.043	100,0	
Tóku afstöðu	1.043	80,9	
Tóku ekki afstöðu	246	19,1	
Fjöldi svarenda	1.289	100,0	
Meðaltal (1-5)	2,6		
Víkmörk ±	0,1		

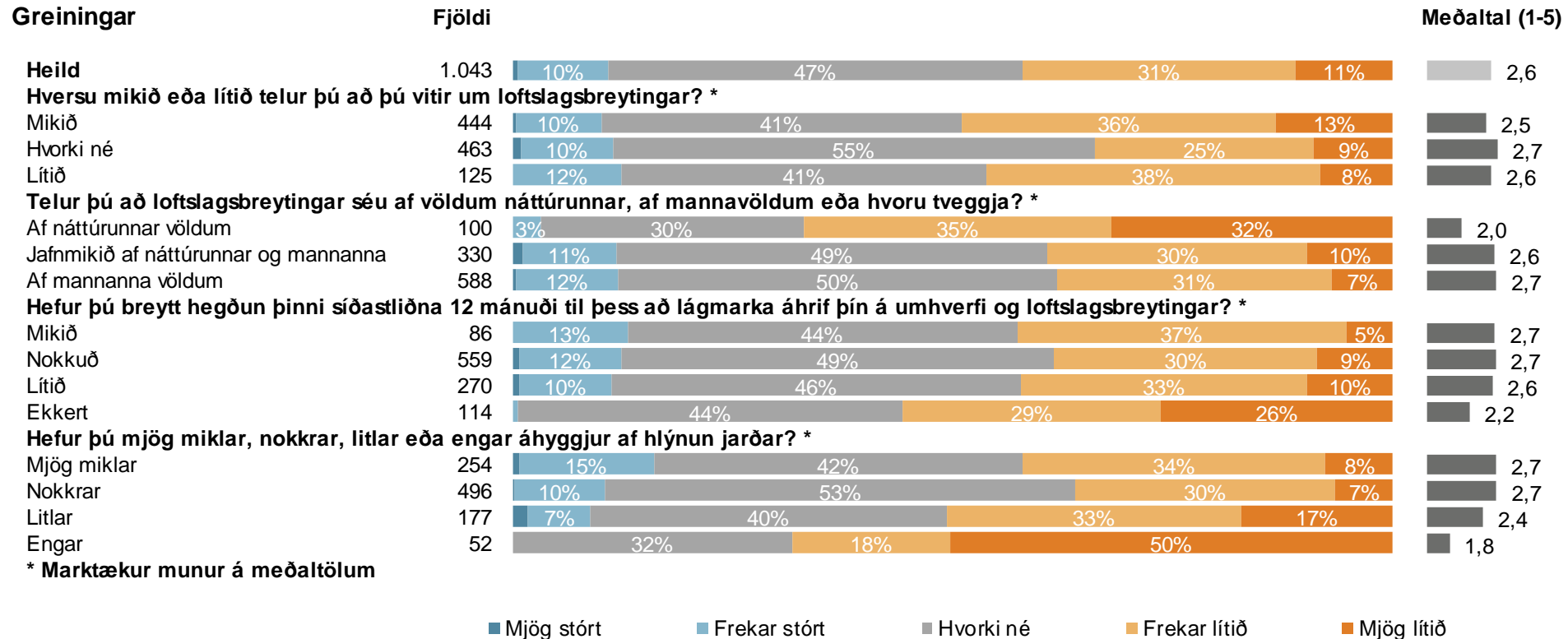


Sp. 42. Hversu stórt eða lítið telur þú kolefnisspor þitt vera miðað við aðra á þínum aldri?



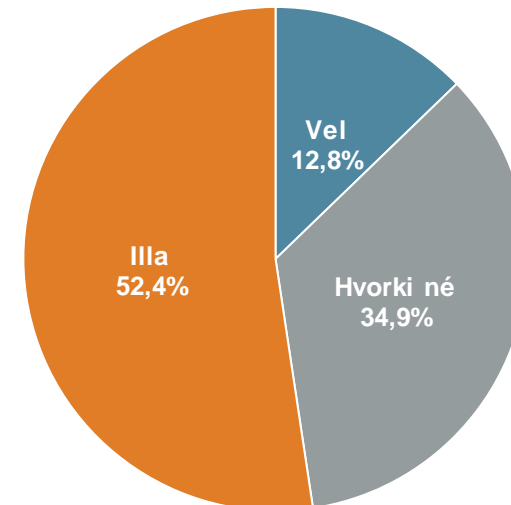
* Marktækur munur á meðaltölum

Sp. 42. Hversu stórt eða lítið telur þú kolefnisspor þitt vera miðað við aðra á þínum aldri?

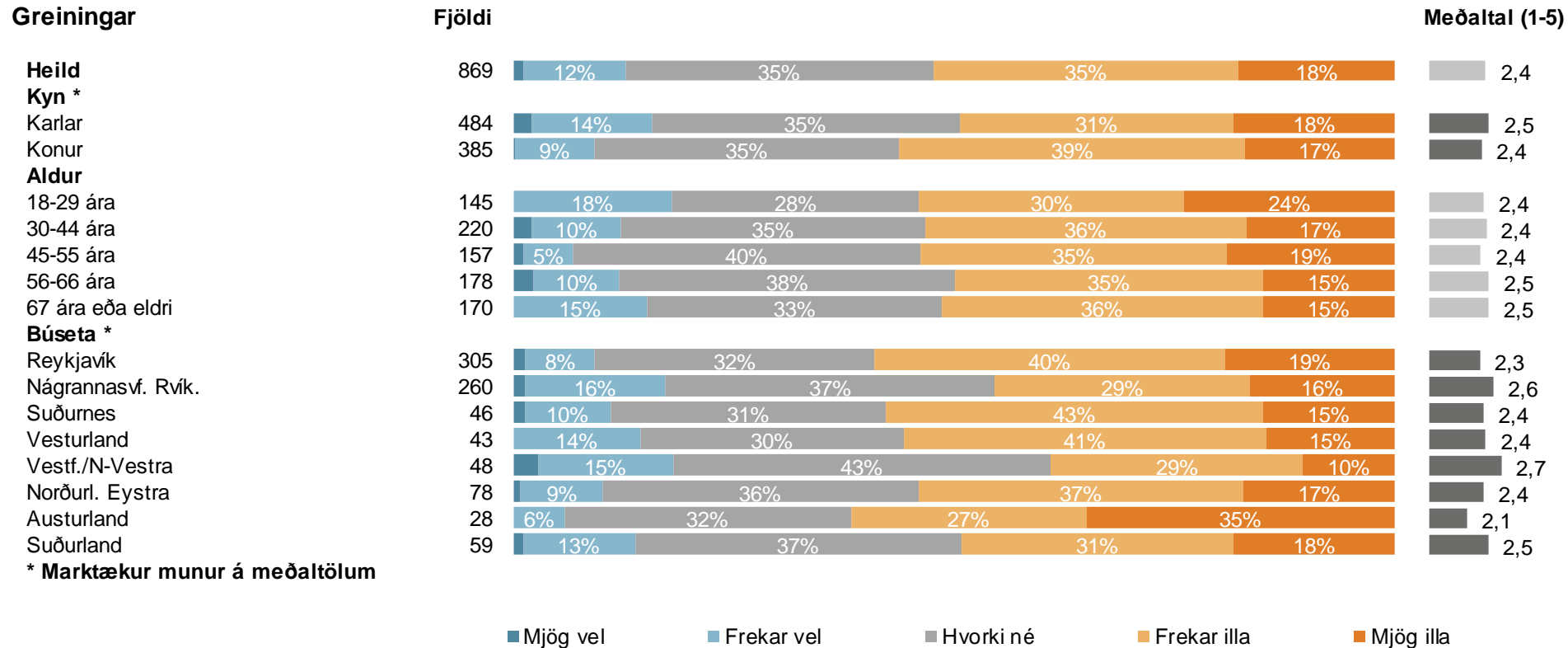


Sp. 43. Hversu vel eða illa standa þessir aðilar sig þegar kemur að því að minnka kolefnissporið hjá sér að þínu mati? - Hið opinbera

	Fjöldi	%	+/-
Mjög vel (5)	11	1,3	0,7
Frekar vel (4)	100	11,5	2,1
Hvorki né (3)	303	34,9	3,2
Frekar illa (2)	301	34,7	3,2
Mjög illa (1)	154	17,7	2,5
Vel	111	12,8	2,2
Hvorki né	303	34,9	3,2
Illla	455	52,4	3,3
Fjöldi svara	869	100,0	
Tóku afstöðu	869	67,4	
Tóku ekki afstöðu	420	32,6	
Fjöldi svarenda	1.289	100,0	
Meðaltal (1-5)	2,4		
Víkmörk ±	0,1		

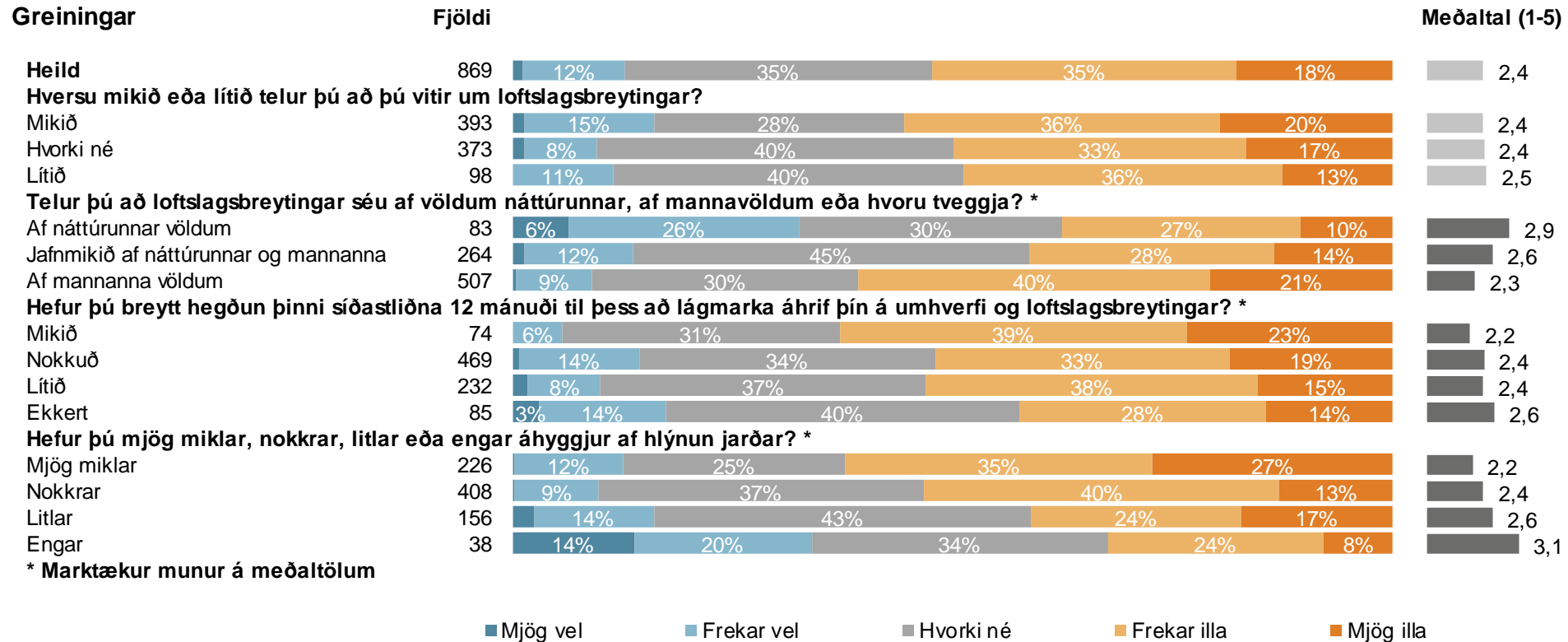


Sp. 43. Hversu vel eða illa standa þessir aðilar sig þegar kemur að því að minnka kolefnissporið hjá sér að þínu mati? - Hið opinbera



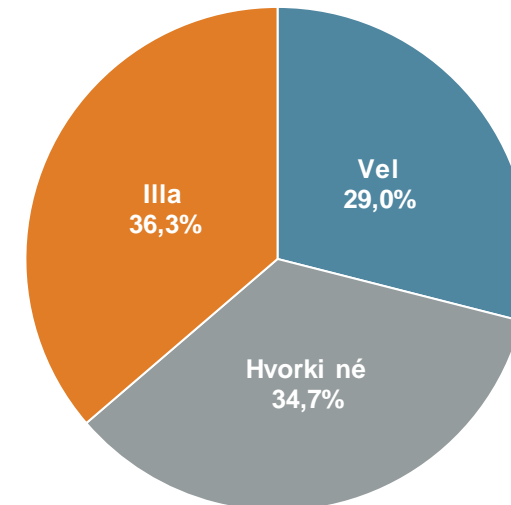
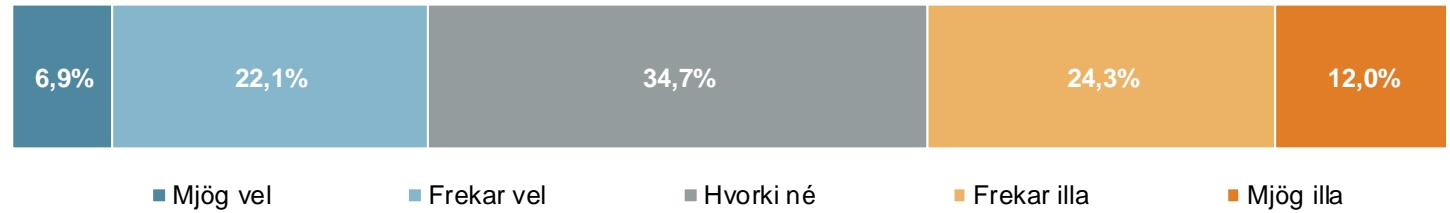
* Marktækur munur á meðaltölum

Sp. 43. Hversu vel eða illa standa þessir aðilar sig þegar kemur að því að minnka kolefnissporið hjá sér að þínu mati? - Hið opinbera

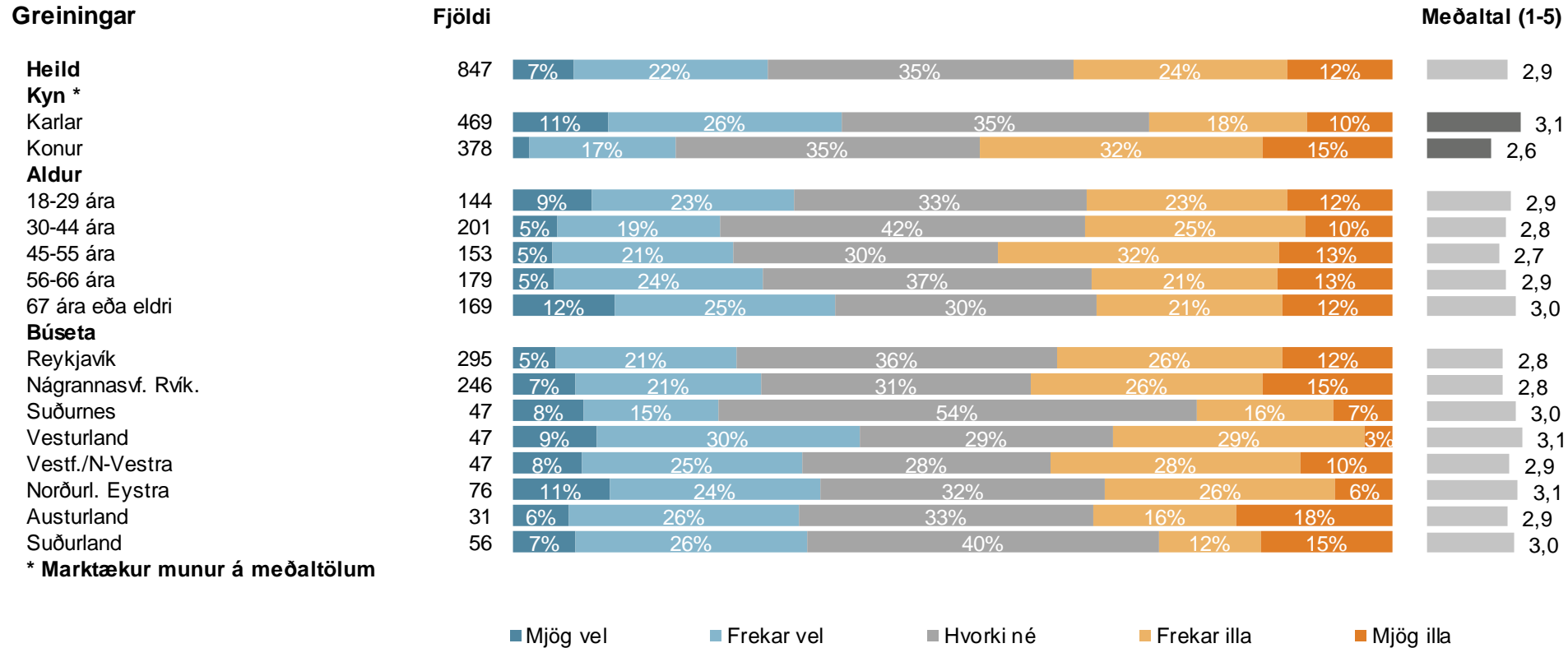


Sp. 43. Hversu vel eða illa standa þessir aðilar sig þegar kemur að því að minnka kolefnissporið hjá sér að þínu mati? - Orkuiðnaðurinn (virkjanir og veitur)

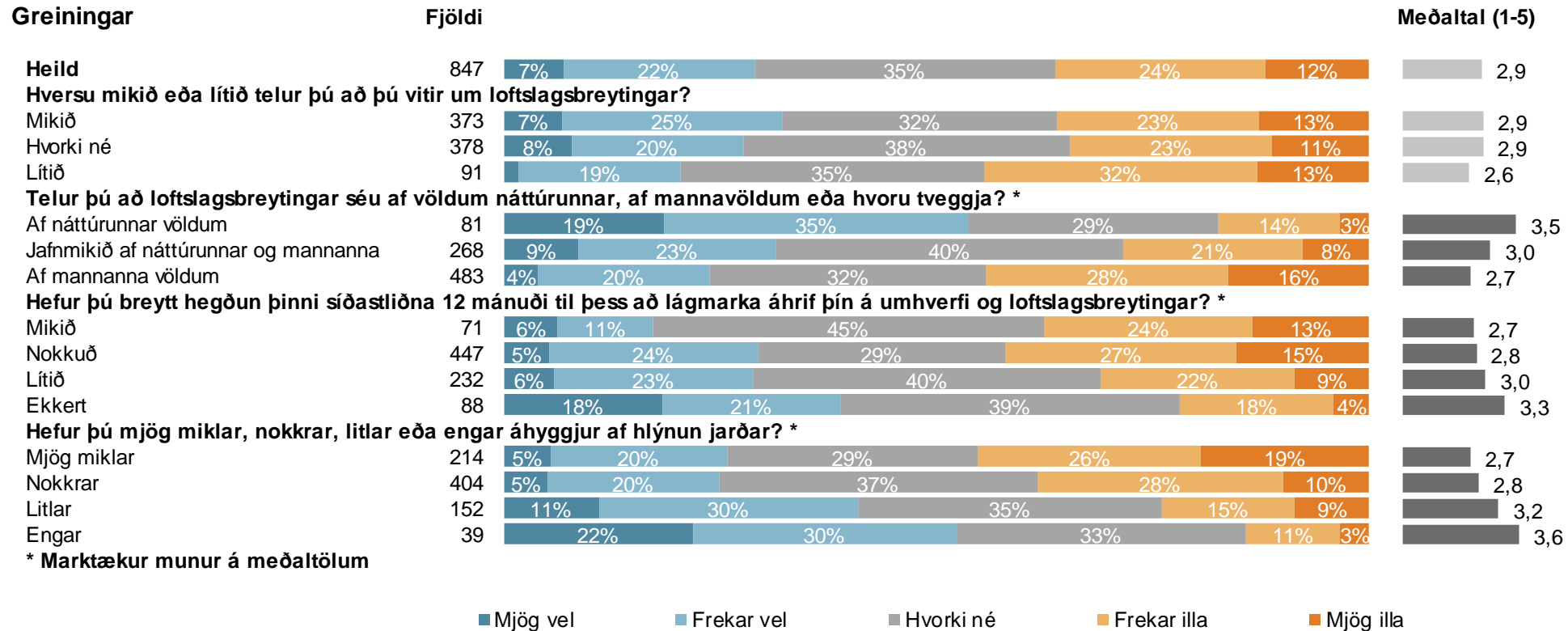
	Fjöldi	%	+/-
Mjög vel (5)	58	6,9	1,7
Frekar vel (4)	187	22,1	2,8
Hvorki né (3)	294	34,7	3,2
Frekar illa (2)	206	24,3	2,9
Mjög illa (1)	101	12,0	2,2
Vel	245	29,0	3,1
Hvorki né	294	34,7	3,2
Illa	307	36,3	3,2
Fjöldi svara	847	100,0	
Tóku afstöðu	847	65,7	
Tóku ekki afstöðu	442	34,3	
Fjöldi svarenda	1.289	100,0	
Meðaltal (1-5)	2,9		
Víkmörk ±	0,1		



Sp. 43. Hversu vel eða illa standa þessir aðilar sig þegar kemur að því að minnka kolefnissporið hjá sér að þínu mati? - Orkuiðnaðurinn (virkjanir og veitur)



Sp. 43. Hversu vel eða illa standa þessir aðilar sig þegar kemur að því að minnka kolefnissporið hjá sér að þínu mati? - Orkuiðnaðurinn (virkjanir og veitur)



* Marktækur munur á meðaltölum

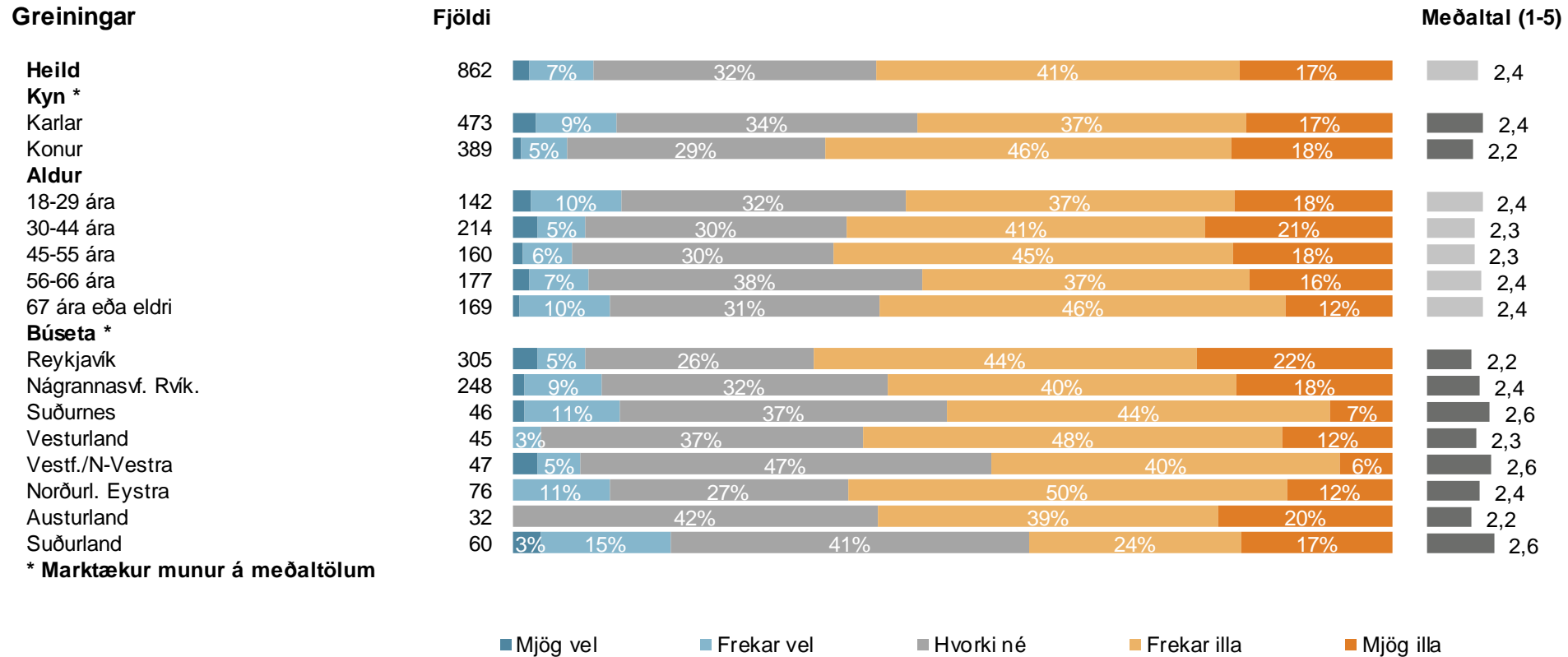
■ Mjög vel ■ Frekar vel ■ Hvorki né ■ Frekar illa ■ Mjög illa

Sp. 45. Hversu vel eða illa standa þessir aðilar sig þegar kemur að því að minnka kolefnissporið hjá sér að þínu mati? - Almennur iðnaður (dæmi: framleiðsla, byggingar, flutningar)

	Fjöldi	%	+/-
Mjög vel (5)	16	1,9	0,9
Frekar vel (4)	64	7,4	1,8
Hvorki né (3)	276	32,0	3,1
Frekar illa (2)	356	41,4	3,3
Mjög illa (1)	149	17,3	2,5
Vel	80	9,3	1,9
Hvorki né	276	32,0	3,1
Illla	506	58,7	3,3
Fjöldi svara	862	100,0	
Tóku afstöðu	862	66,9	
Tóku ekki afstöðu	427	33,1	
Fjöldi svarenda	1.289	100,0	
Meðaltal (1-5)	2,4		
Víkmörk ±	0,1		

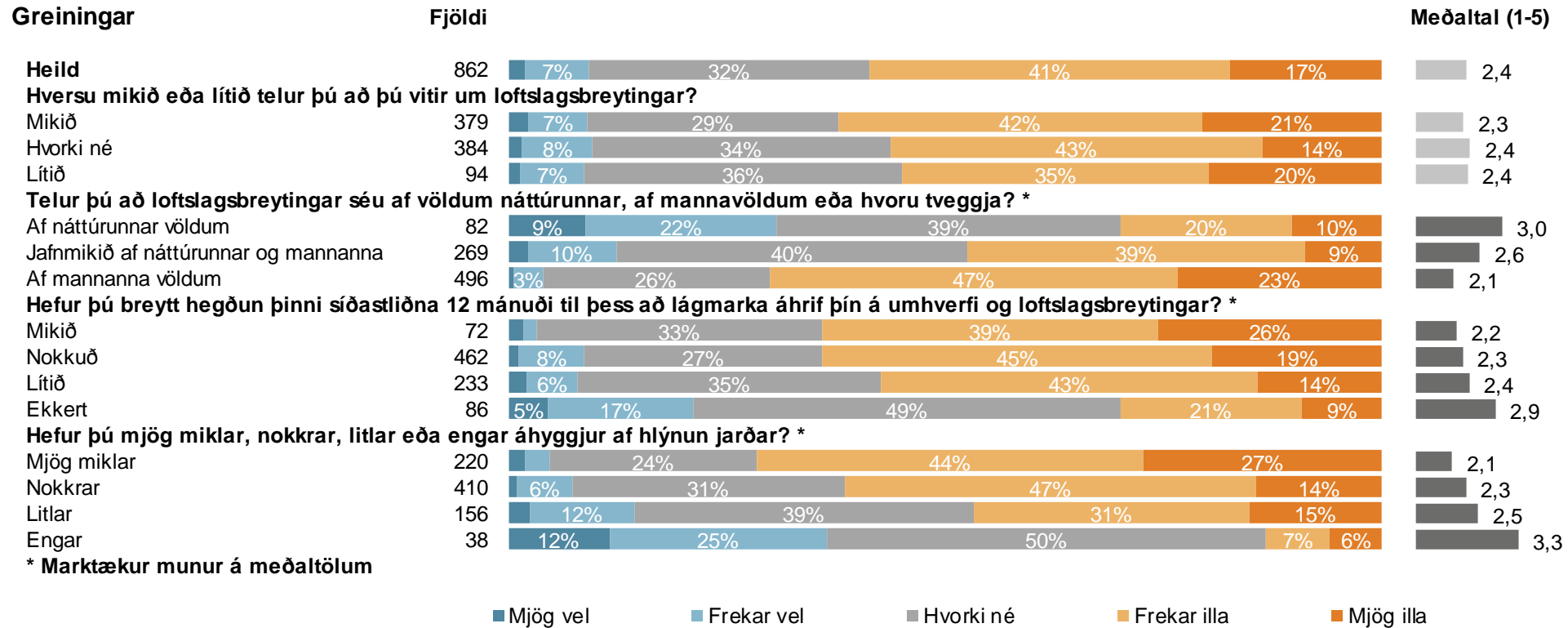


Sp. 45. Hversu vel eða illa standa þessir aðilar sig þegar kemur að því að minnka kolefnissporið hjá sér að þínu mati? - Almennur iðnaður (dæmi: framleiðsla, byggingar, flutningar)



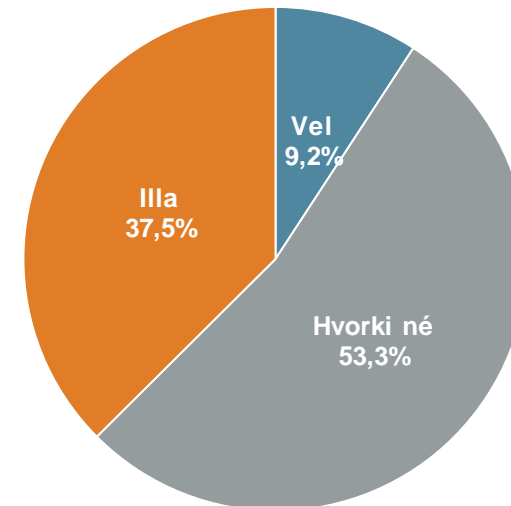
* Marktækur munur á meðaltölum

Sp. 45. Hversu vel eða illa standa þessir aðilar sig þegar kemur að því að minnka kolefnissporið hjá sér að þínu mati? - Almennur iðnaður (dæmi: framleiðsla, byggingar, flutningar)

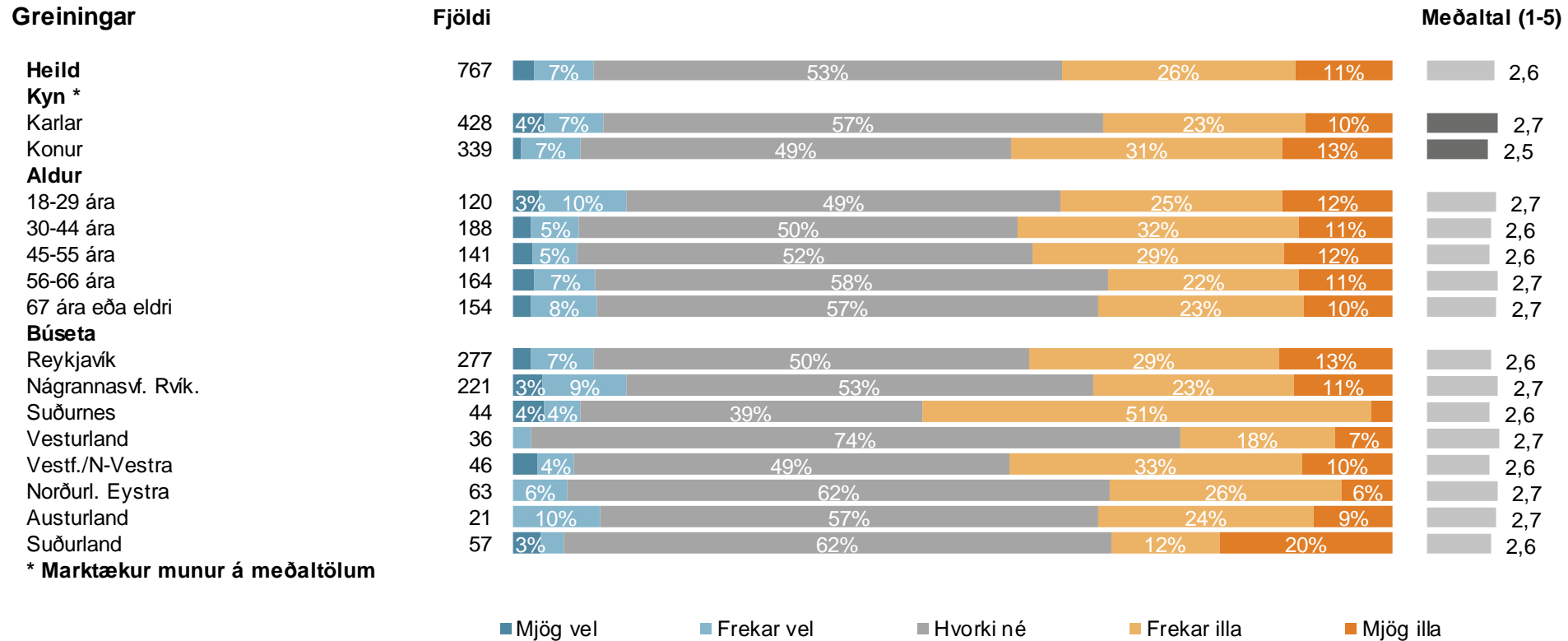


Sp. 46. Hversu vel eða illa standa þessir aðilar sig þegar kemur að því að minnka kolefnissporið hjá sér að þínu mati? - Fjármálageirinn

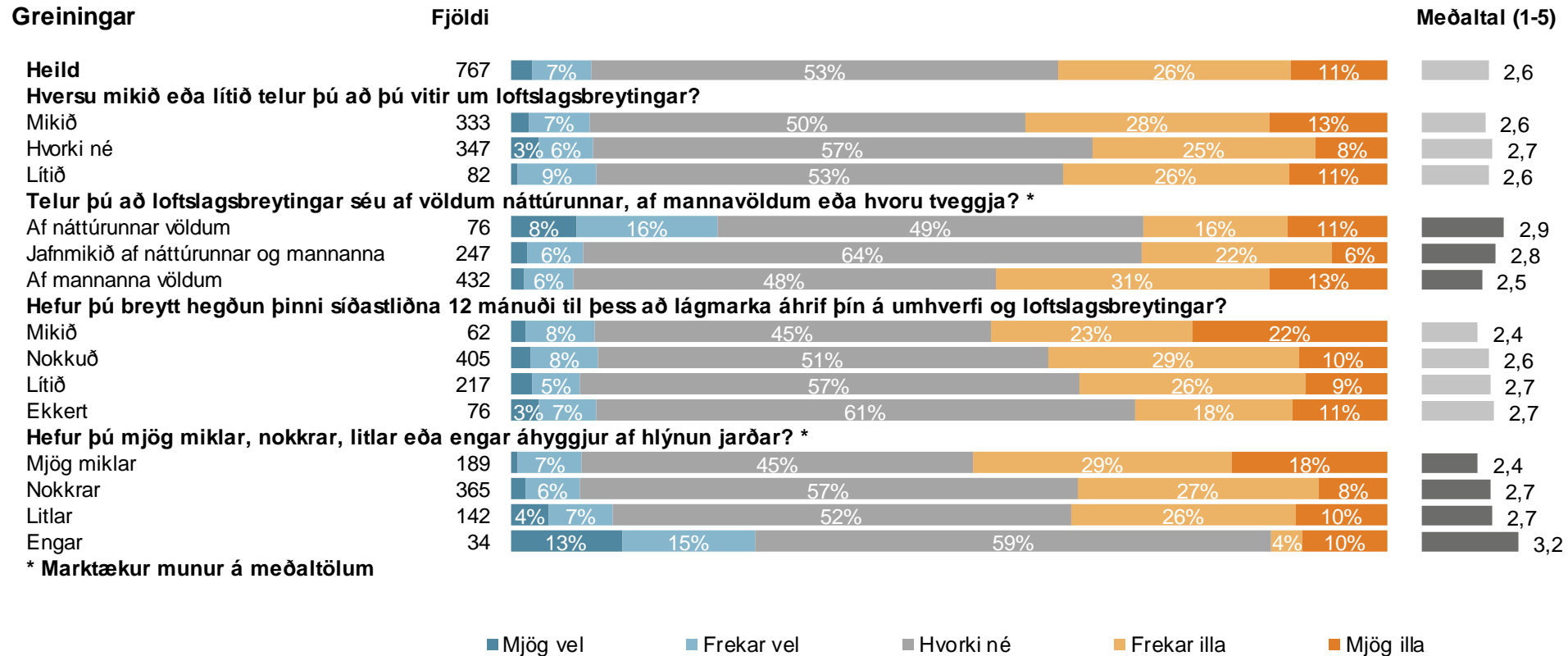
	Fjöldi	%	+/-
Mjög vel (5)	18	2,4	1,1
Frekar vel (4)	52	6,8	1,8
Hvorki né (3)	409	53,3	3,5
Frekar illa (2)	202	26,4	3,1
Mjög illa (1)	85	11,1	2,2
Vel	71	9,2	2,0
Hvorki né	409	53,3	3,5
Illla	287	37,5	3,4
Fjöldi svara	767	100,0	
Tóku afstöðu	767	59,5	
Tóku ekki afstöðu	522	40,5	
Fjöldi svarenda	1.289	100,0	
Meðaltal (1-5)	2,6		
Víkmörk ±	0,1		



Sp. 46. Hversu vel eða illa standa þessir aðilar sig þegar kemur að því að minnka kolefnissporið hjá sér að þínu mati? - Fjármálageirinn

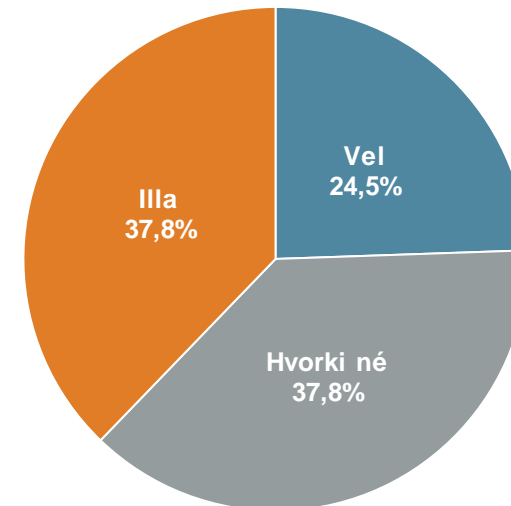
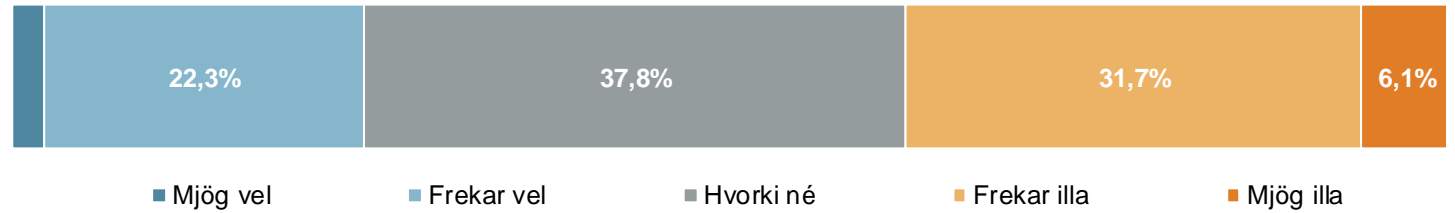


Sp. 46. Hversu vel eða illa standa þessir aðilar sig þegar kemur að því að minnka kolefnissporið hjá sér að þínu mati? - Fjármálageirinn

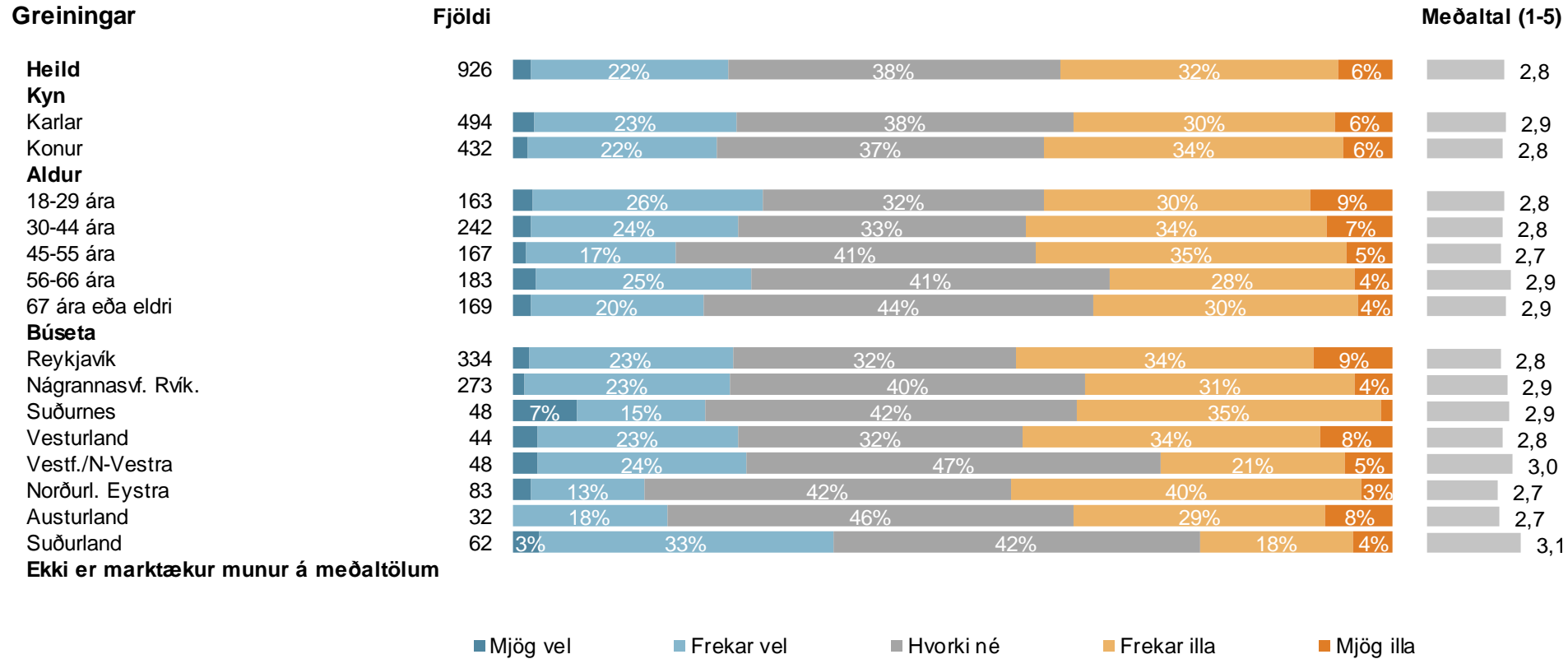


Sp. 47. Hversu vel eða illa standa þessir aðilar sig þegar kemur að því að minnka kolefnissporið hjá sér að þínu mati? - Almenníngur

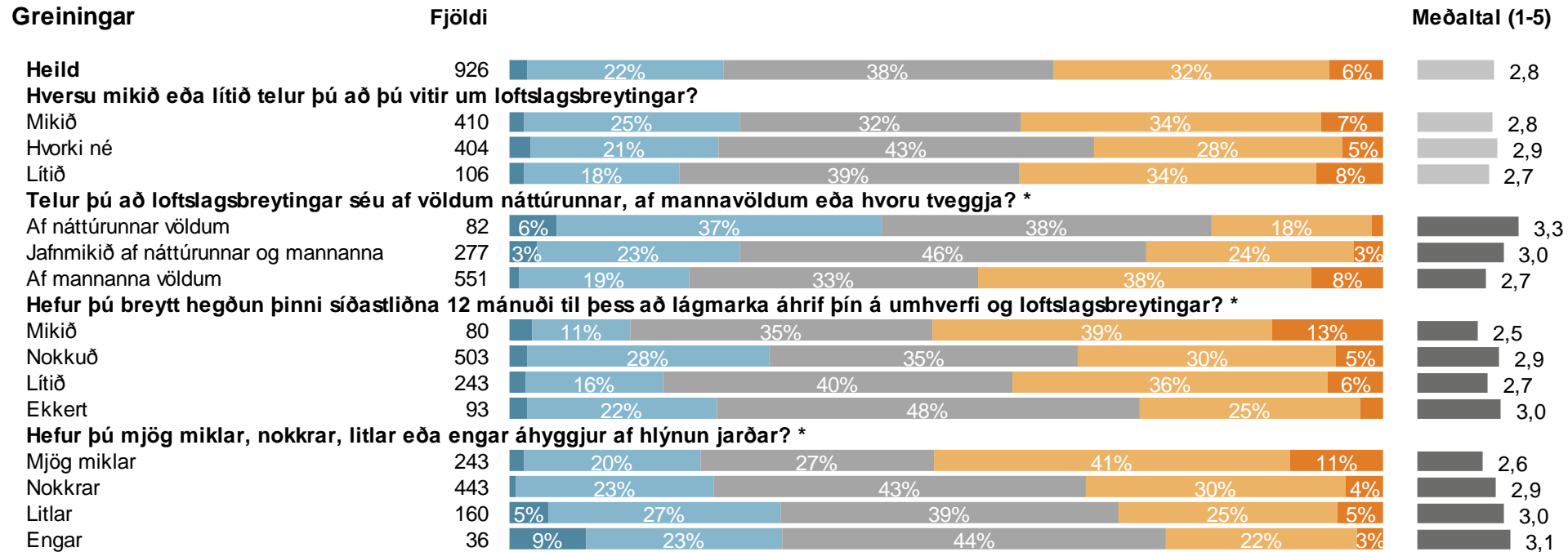
	Fjöldi	%	+/-
Mjög vel (5)	20	2,2	0,9
Frekar vel (4)	206	22,3	2,7
Hvorki né (3)	350	37,8	3,1
Frekar illa (2)	294	31,7	3,0
Mjög illa (1)	56	6,1	1,5
Vel	226	24,5	2,8
Hvorki né	350	37,8	3,1
Illá	350	37,8	3,1
Fjöldi svara	926	100,0	
Tóku afstöðu	926	71,8	
Tóku ekki afstöðu	363	28,2	
Fjöldi svarenda	1.289	100,0	
Meðaltal (1-5)	2,8		
Víkmörk ±	0,1		



Sp. 47. Hversu vel eða illa standa þessir aðilar sig þegar kemur að því að minnka kolefnissporið hjá sér að þínu mati? - Almenníngur



Sp. 47. Hversu vel eða illa standa þessir aðilar sig þegar kemur að því að minnka kolefnissporið hjá sér að þínu mati? - Almenníngur

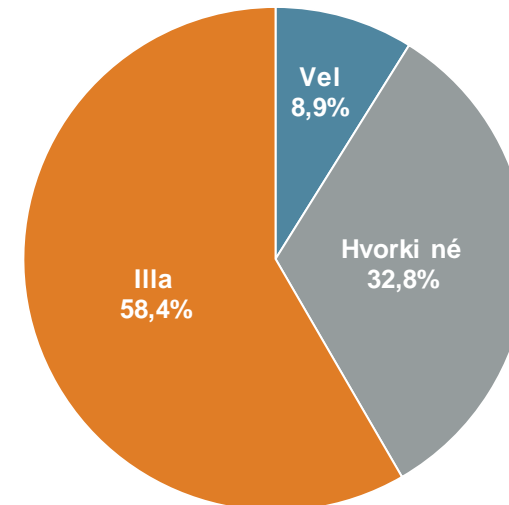


* Marktækur munur á meðaltölum

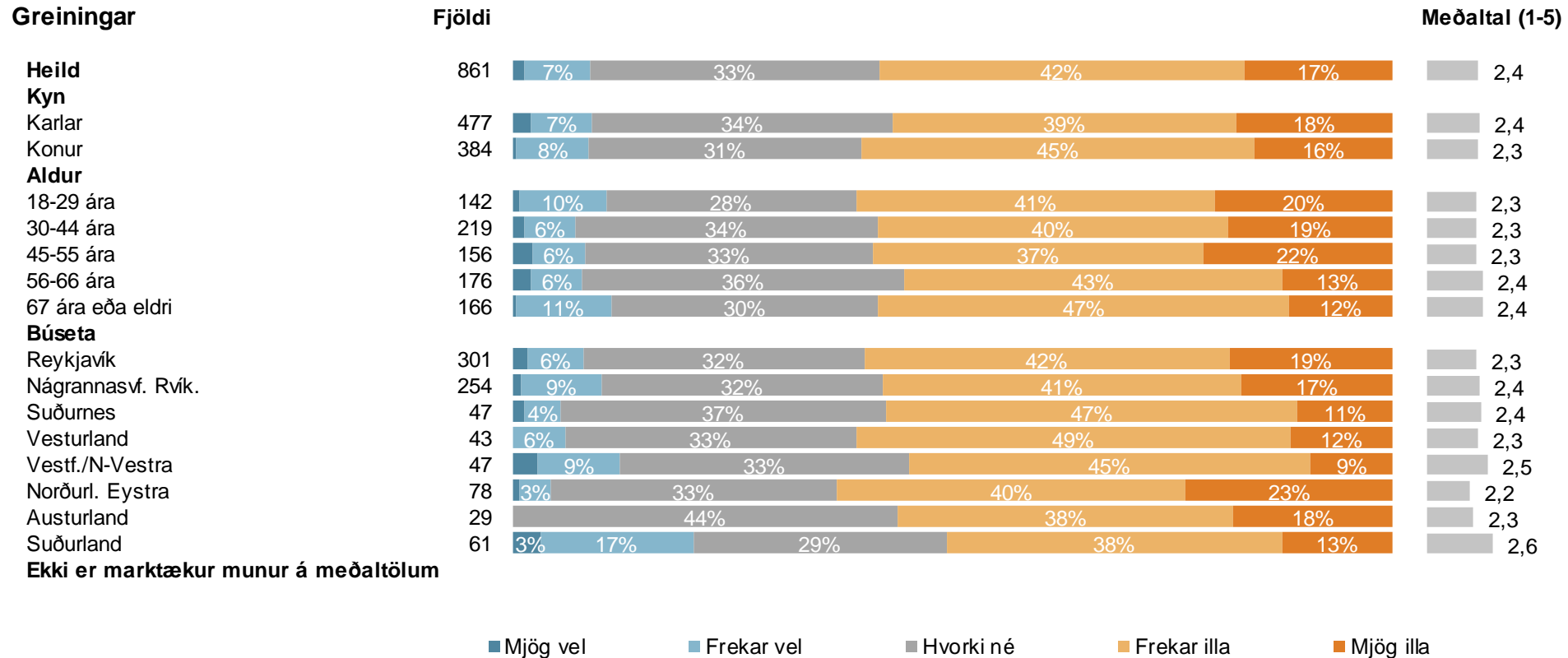
■ Mjög vel ■ Frekar vel ■ Hvorki né ■ Frekar illa ■ Mjög illa

Sp. 48. Hversu vel eða illa standa þessir aðilar sig þegar kemur að því að minnka kolefnissporið hjá sér að þínu mati? - Ferðapjónusta innanlands

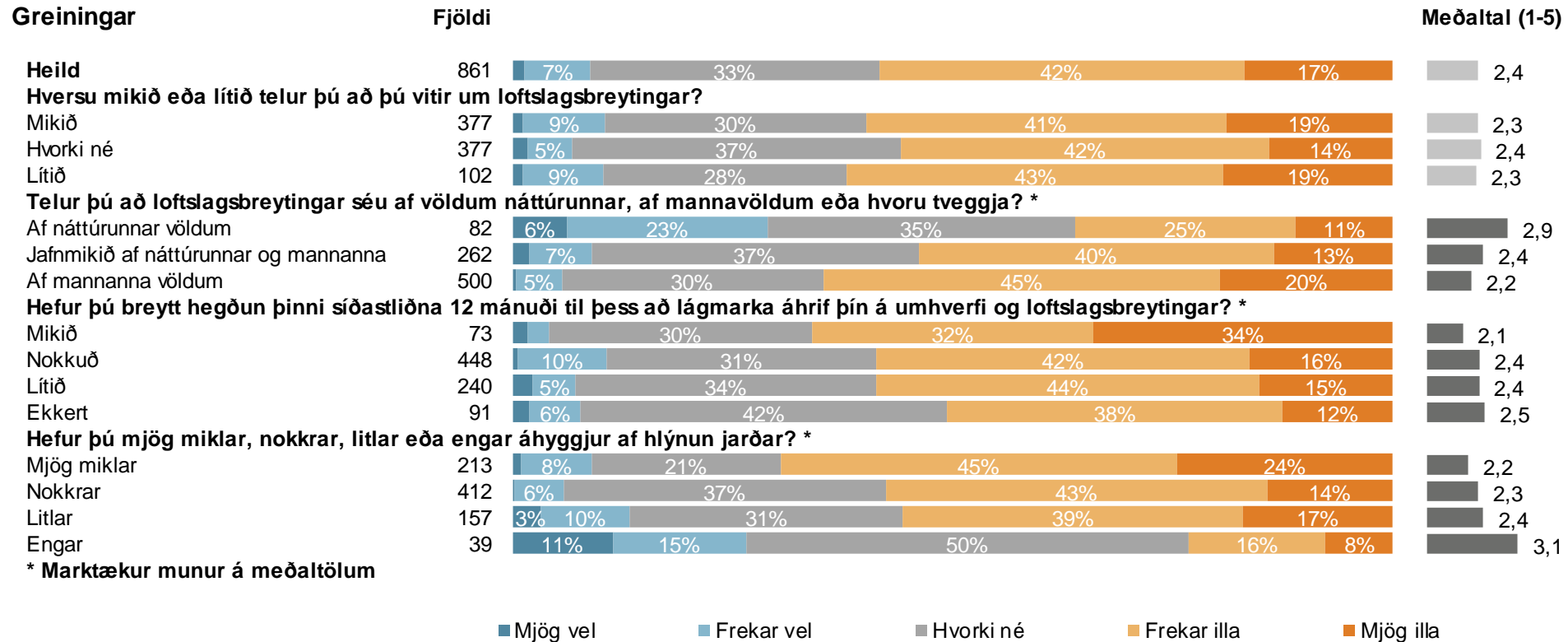
	Fjöldi	%	+/-
Mjög vel (5)	12	1,4	0,8
Frekar vel (4)	64	7,5	1,8
Hvorki né (3)	282	32,8	3,1
Frekar illa (2)	357	41,5	3,3
Mjög illa (1)	145	16,9	2,5
Vel	76	8,9	1,9
Hvorki né	282	32,8	3,1
Illla	502	58,4	3,3
Fjöldi svara	861	100,0	
Tóku afstöðu	861	66,8	
Tóku ekki afstöðu	428	33,2	
Fjöldi svarenda	1.289	100,0	
Meðaltal (1-5)	2,4		
Víkmörk ±	0,1		



Sp. 48. Hversu vel eða illa standa þessir aðilar sig þegar kemur að því að minnka kolefnissporið hjá sér að þínu mati? - Ferðapjónusta innanlands



Sp. 48. Hversu vel eða illa standa þessir aðilar sig þegar kemur að því að minnka kolefnissporið hjá sér að þínu mati? - Ferðapjónusta innanlands

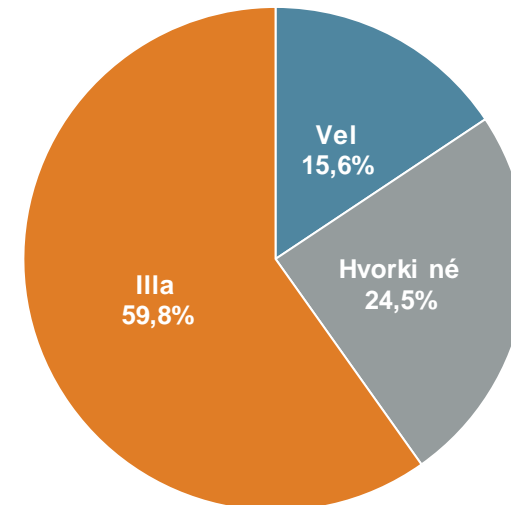
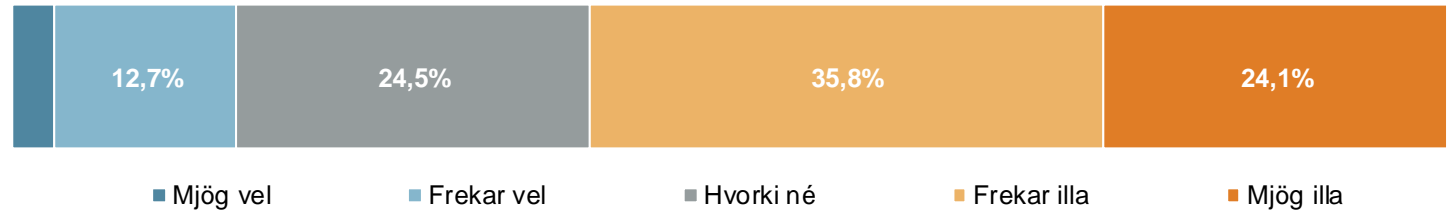


* Marktækur munur á meðaltölum

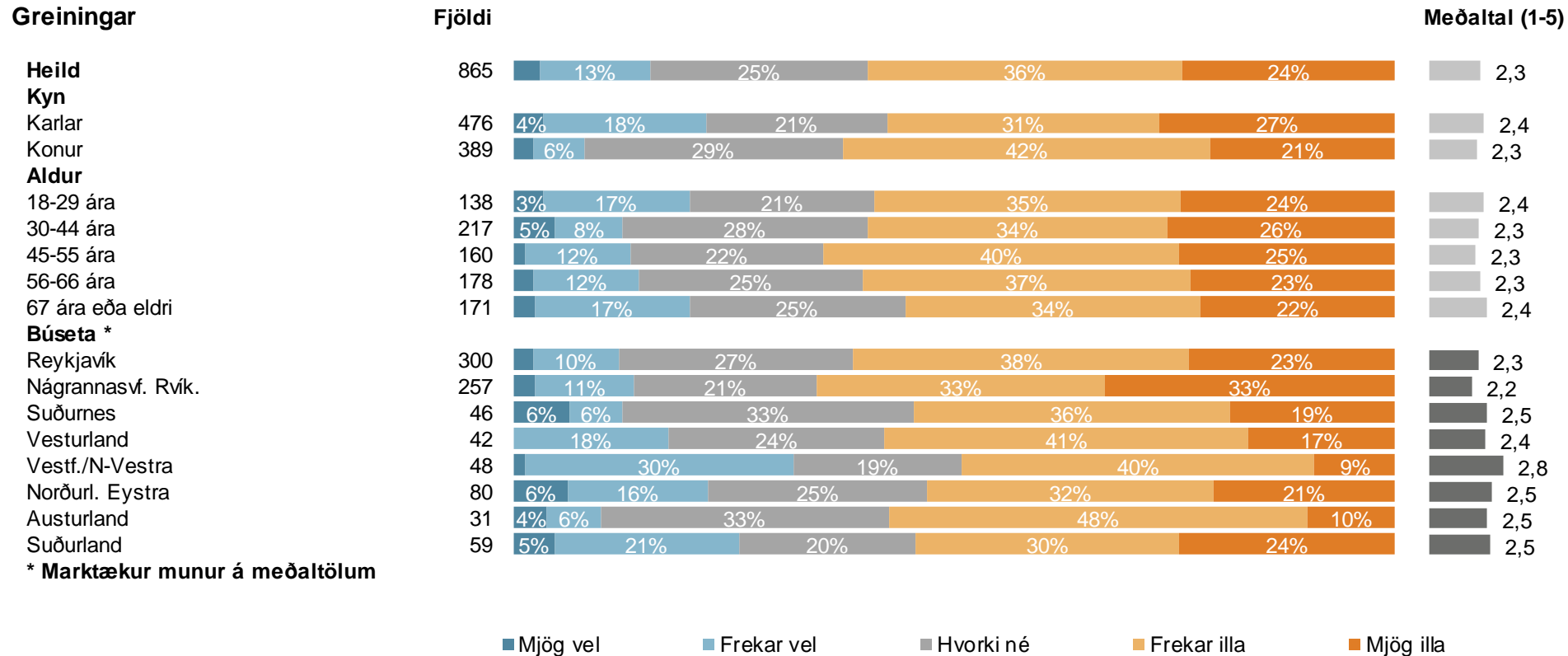
■ Mjög vel ■ Frekar vel ■ Hvorki né ■ Frekar illa ■ Mjög illa

Sp. 49. Hversu vel eða illa standa þessir aðilar sig þegar kemur að því að minnka kolefnissporið hjá sér að þínu mati? - Sjávarútvegurinn

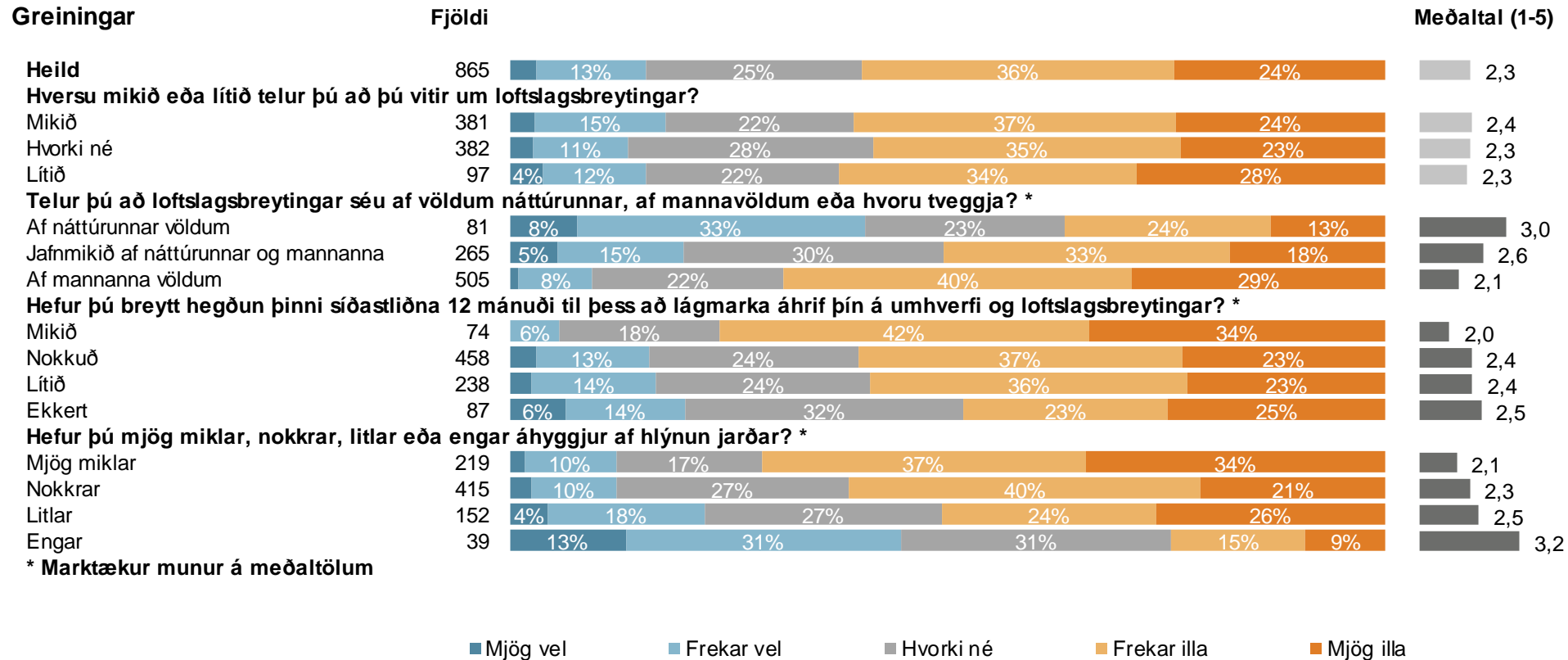
	Fjöldi	%	+/-
Mjög vel (5)	26	3,0	1,1
Frekar vel (4)	110	12,7	2,2
Hvorki né (3)	212	24,5	2,9
Frekar illa (2)	309	35,8	3,2
Mjög illa (1)	208	24,1	2,8
Vel	135	15,6	2,4
Hvorki né	212	24,5	2,9
Illla	517	59,8	3,3
Fjöldi svara	865	100,0	
Tóku afstöðu	865	67,1	
Tóku ekki afstöðu	424	32,9	
Fjöldi svarenda	1.289	100,0	
Meðaltal (1-5)	2,3		
Víkmörk ±	0,1		



Sp. 49. Hversu vel eða illa standa þessir aðilar sig þegar kemur að því að minnka kolefnissporið hjá sér að þínu mati? - Sjávarútvegurinn

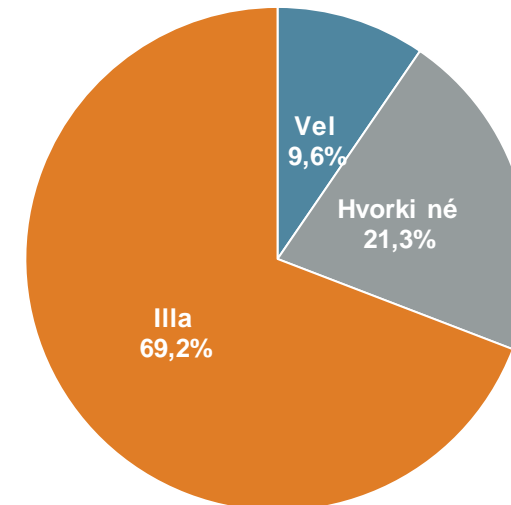
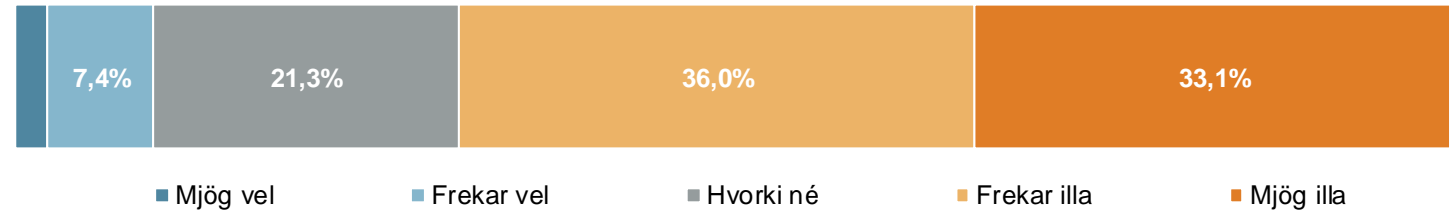


Sp. 49. Hversu vel eða illa standa þessir aðilar sig þegar kemur að því að minnka kolefnissporið hjá sér að þínu mati? - Sjávarútvegurinn

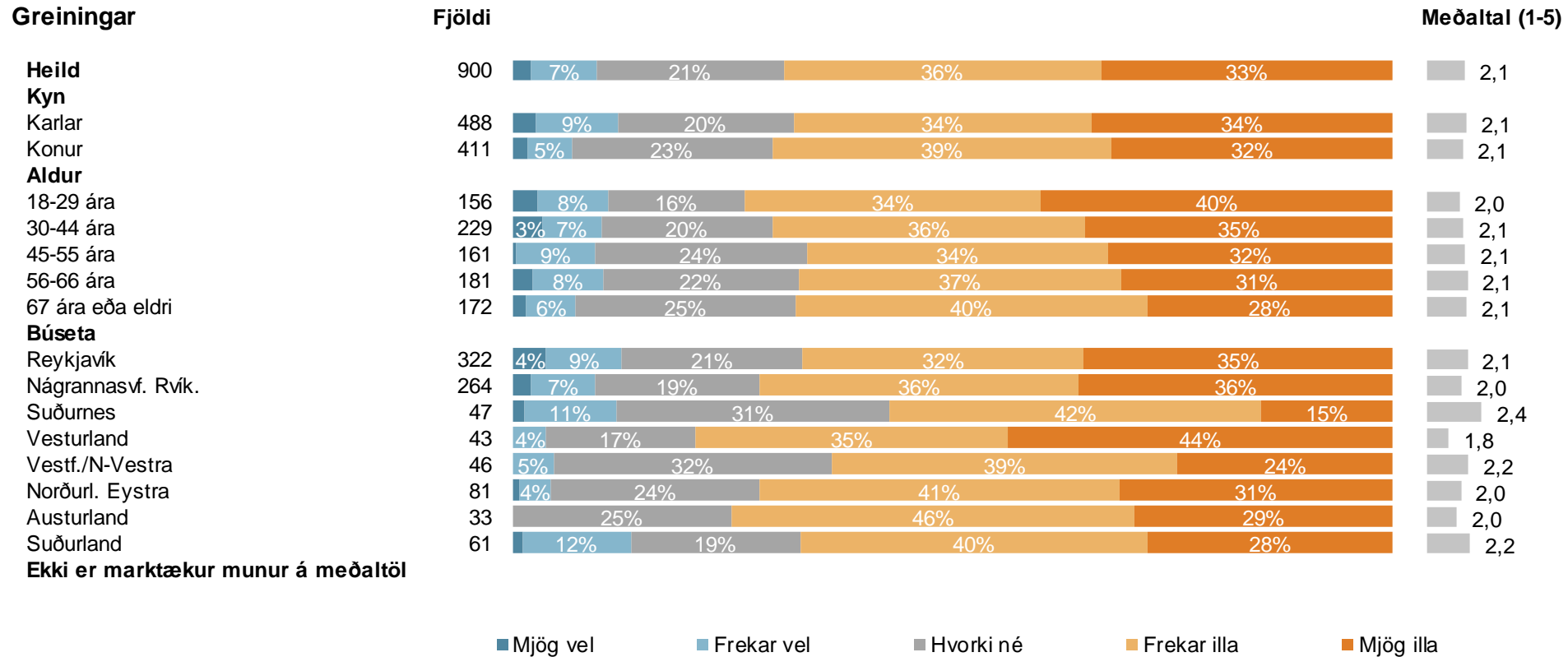


Sp. 50. Hversu vel eða illa standa þessir aðilar sig þegar kemur að því að minnka kolefnissporið hjá sér að þínu mati? - Flugsamgöngur

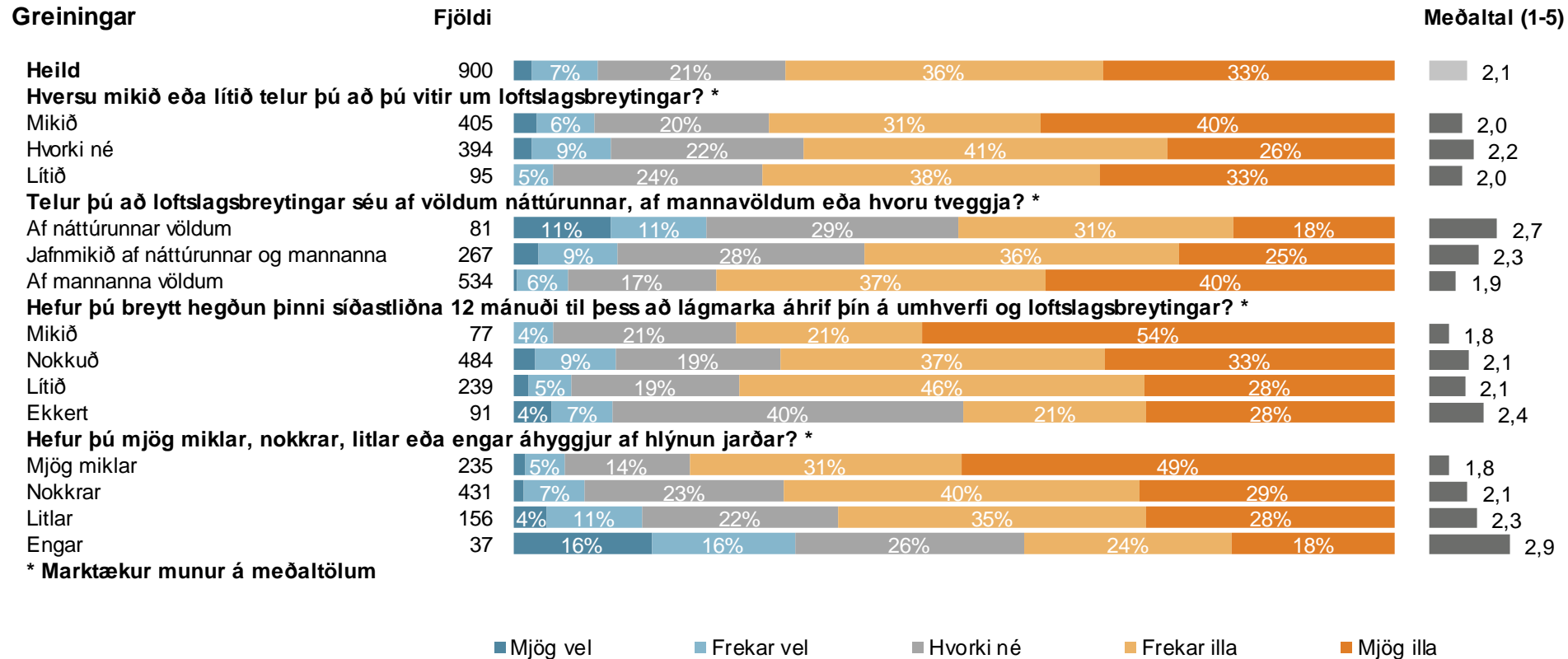
	Fjöldi	%	+/-
Mjög vel (5)	20	2,2	1,0
Frekar vel (4)	66	7,4	1,7
Hvorki né (3)	191	21,3	2,7
Frekar illa (2)	324	36,0	3,1
Mjög illa (1)	298	33,1	3,1
Vel	86	9,6	1,9
Hvorki né	191	21,3	2,7
Illla	622	69,2	3,0
Fjöldi svara	900	100,0	
Tóku afstöðu	900	69,8	
Tóku ekki afstöðu	389	30,2	
Fjöldi svarenda	1.289	100,0	
Meðaltal (1-5)	2,1		
Víkmörk ±	0,1		



Sp. 50. Hversu vel eða illa standa þessir aðilar sig þegar kemur að því að minnka kolefnissporið hjá sér að þínu mati? - Flugsamgöngur

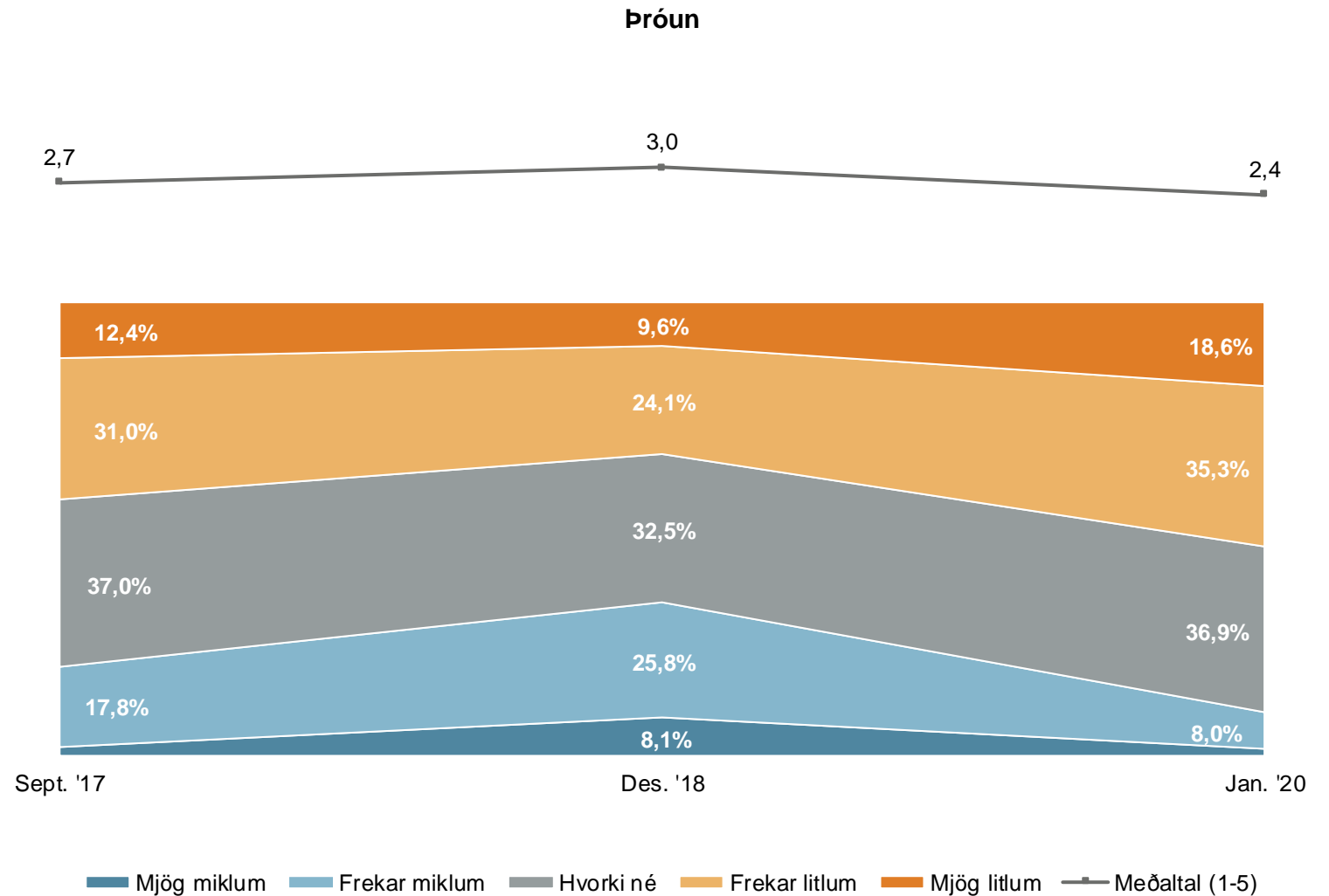
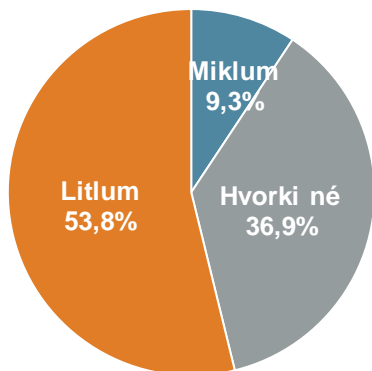


Sp. 50. Hversu vel eða illa standa þessir aðilar sig þegar kemur að því að minnka kolefnissporið hjá sér að þínu mati? - Flugsamgöngur



Sp. 51. Hversu miklum eða litlum árangri hafa þessir aðilar náð undanfarin tvö ár þegar kemur að því að minnka kolefnissporið hjá sér að þínu mati? - Hið opinbera

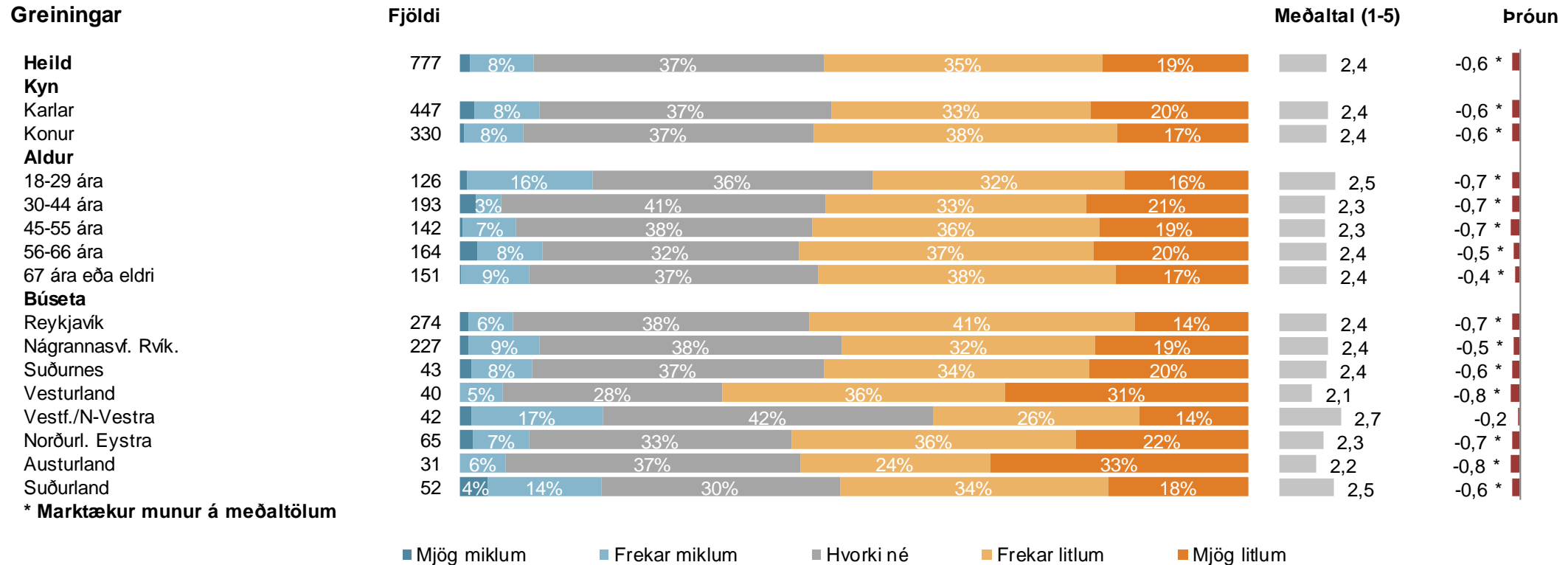
	Fjöldi	%	+/-
Mjög miklum (5)	10	1,3	0,8
Frekar miklum (4)	62	8,0	1,9
Hvorki né (3)	286	36,9	3,4
Frekar litlum (2)	274	35,3	3,4
Mjög litlum (1)	144	18,6	2,7
Miklum	72	9,3	2,0
Hvorki né	286	36,9	3,4
Litlum	418	53,8	3,5
Fjöldi svara	777	100,0	
Tóku afstöðu	777	60,2	
Tóku ekki afstöðu	512	39,8	
Fjöldi svarenda	1.289	100,0	
Meðaltal (1-5)		2,4	
Víkmörk ±		0,1	



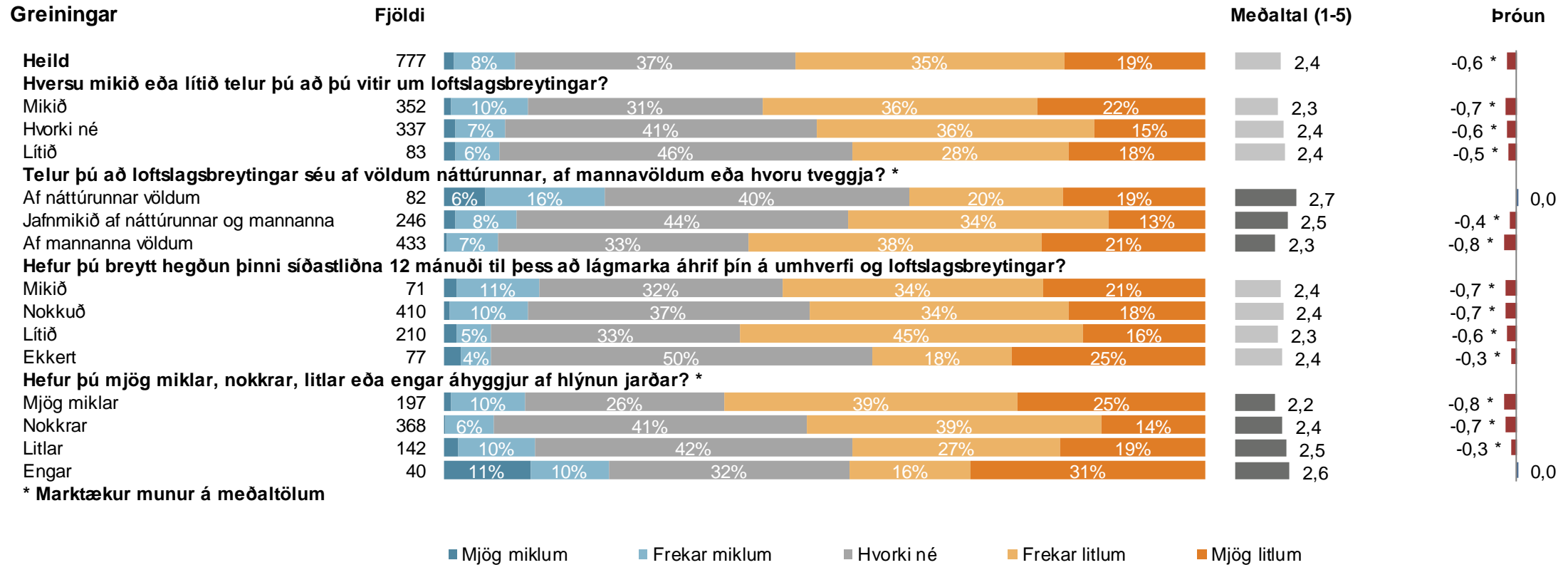
— Mjög miklum — Frekar miklum — Hvorki né — Frekar litlum — Mjög litlum — Meðaltal (1-5)

Athugið að orðalag spurningarinnar fyrir 2020 mælinguna var *Hversu miklum eða litlum árangri telur þú að eftirfarandi aðilar nái almennt í að draga úr losun gróðurhúsalofttegunda í samfélaginu?* - Hið opinbera

Sp. 51. Hversu miklum eða litlum árangri hafa þessir aðilar náð undanfarin tvö ár þegar kemur að því að minnka kolefnissporið hjá sér að þínu mati? - Hið opinbera

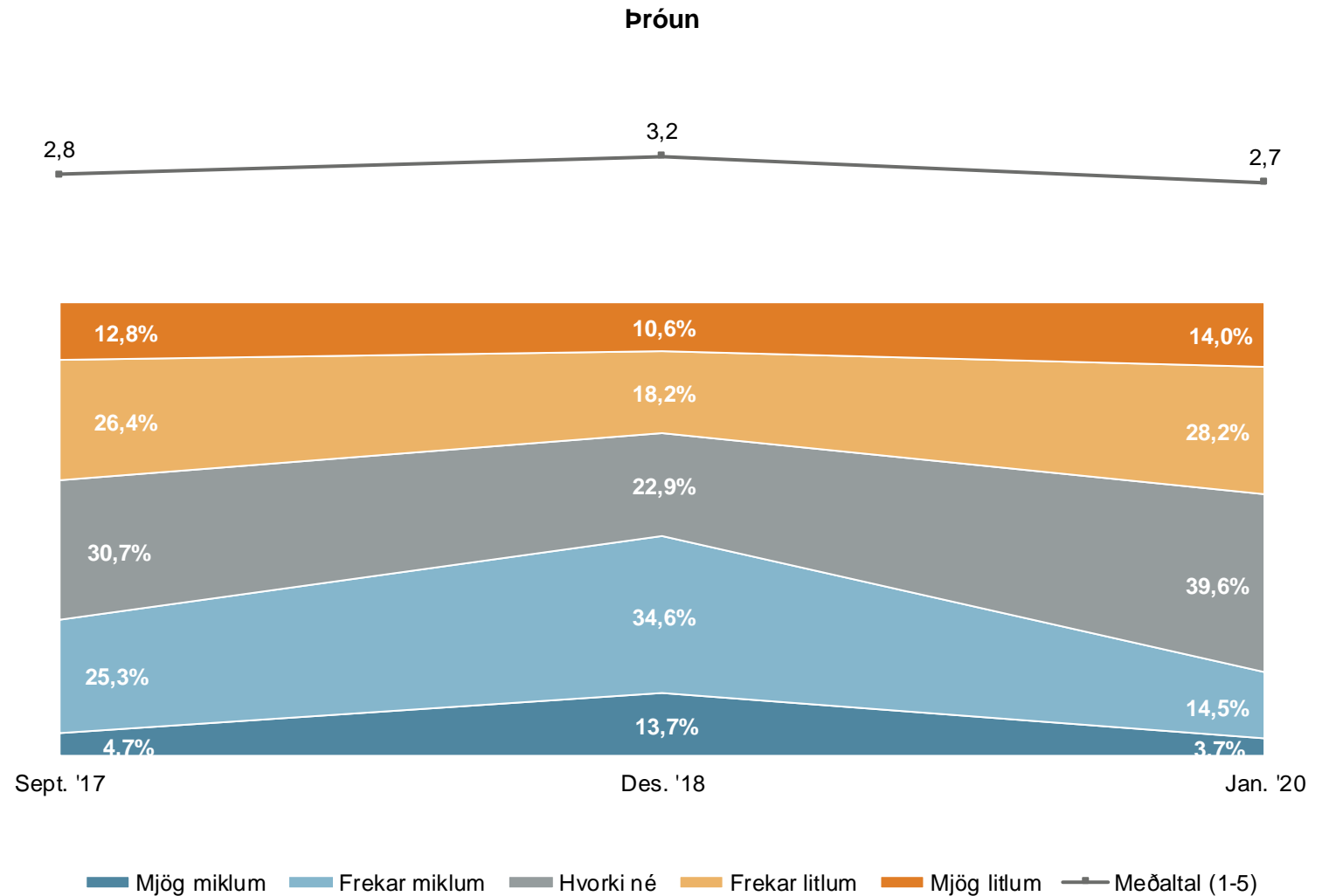
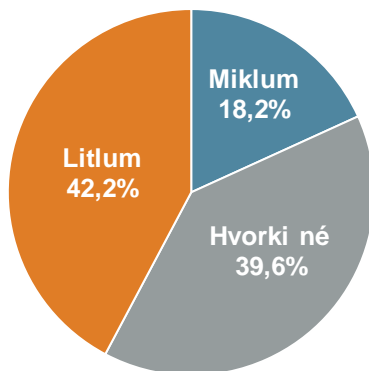


Sp. 51. Hversu miklum eða litlum árangri hafa þessir aðilar náð undanfarin tvö ár þegar kemur að því að minnka kolefnissporið hjá sér að þínu mati? - Hið opinbera

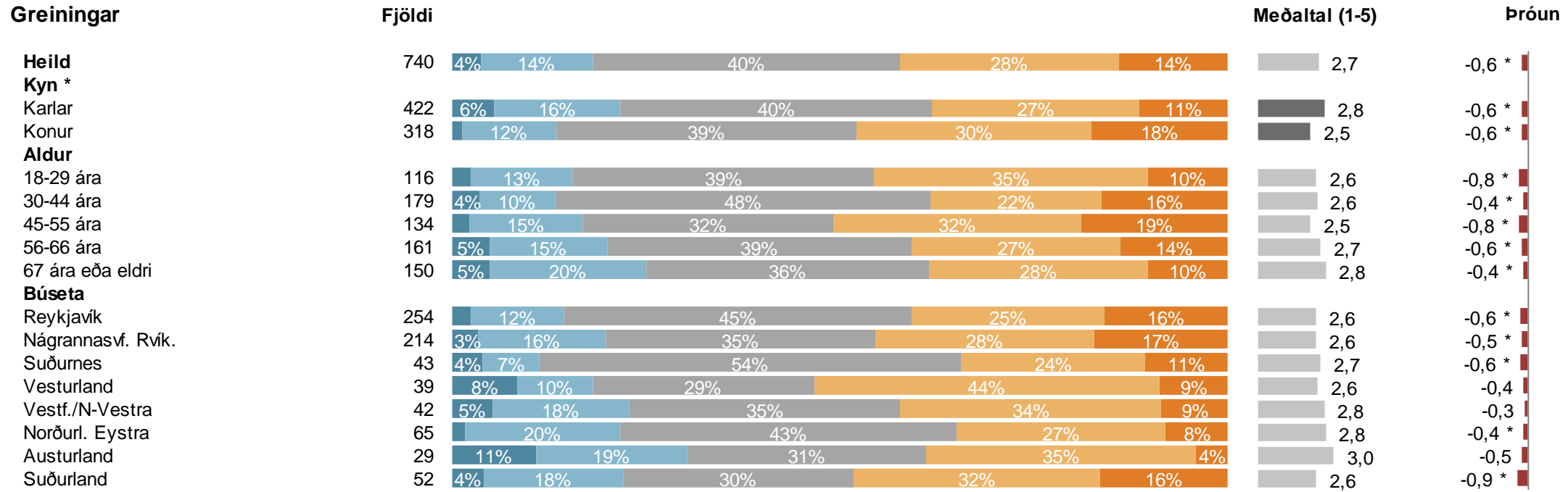


Sp. 52. Hversu miklum eða litlum árangri hafa þessir aðilar náð undanfarin tvö ár þegar kemur að því að minnka kolefnissporið hjá sér að þínu mati? - Orkuiðnaðurinn (virkjanir og veitur)

	Fjöldi	%	+/-
Mjög miklum (5)	27	3,7	1,4
Frekar miklum (4)	107	14,5	2,5
Hvorki né (3)	293	39,6	3,5
Frekar litlum (2)	209	28,2	3,2
Mjög litlum (1)	104	14,0	2,5
Miklum	135	18,2	2,8
Hvorki né	293	39,6	3,5
Litlum	312	42,2	3,6
Fjöldi svara	740	100,0	
Tóku afstöðu	740	57,4	
Tóku ekki afstöðu	549	42,6	
Fjöldi svarenda	1.289	100,0	
Meðaltal (1-5)		2,7	
Víkmörk ±		0,1	



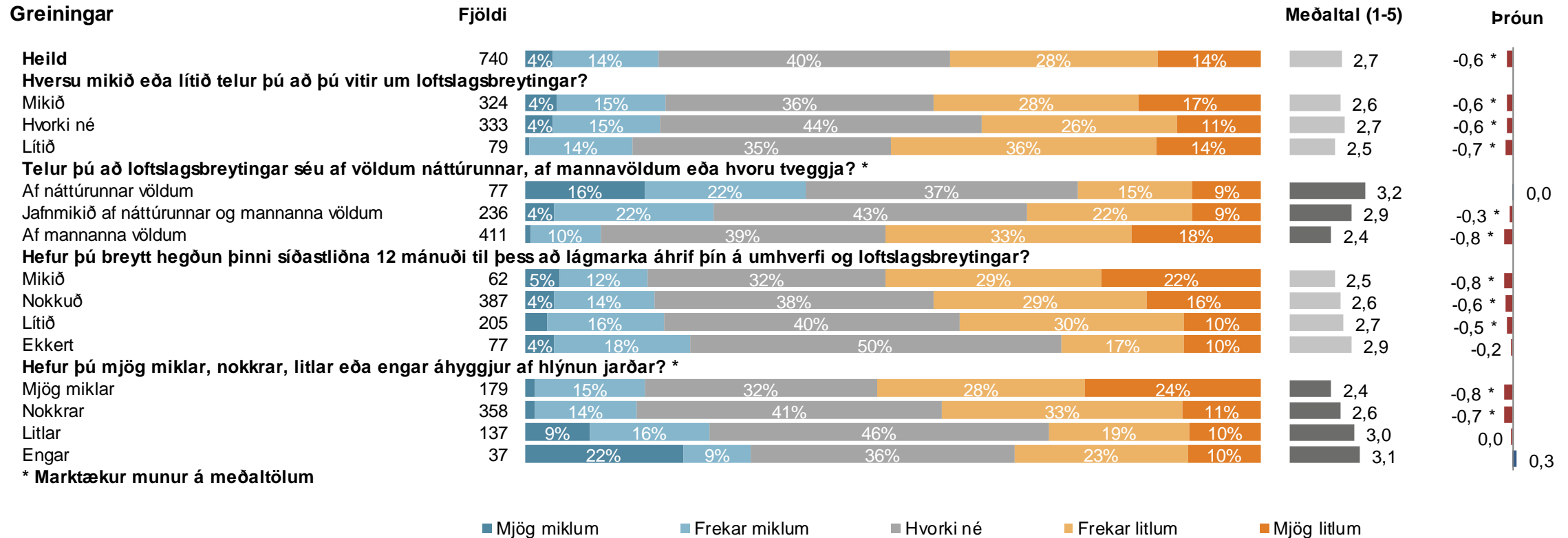
Sp. 52. Hversu miklum eða litlum árangri hafa þessir aðilar náð undanfarin tvö ár þegar kemur að því að minnka kolefnissporið hjá sér að þínu mati? - Orkuiðnaðurinn (virkjanir og veitur)



* Marktækur munur á meðaltölum

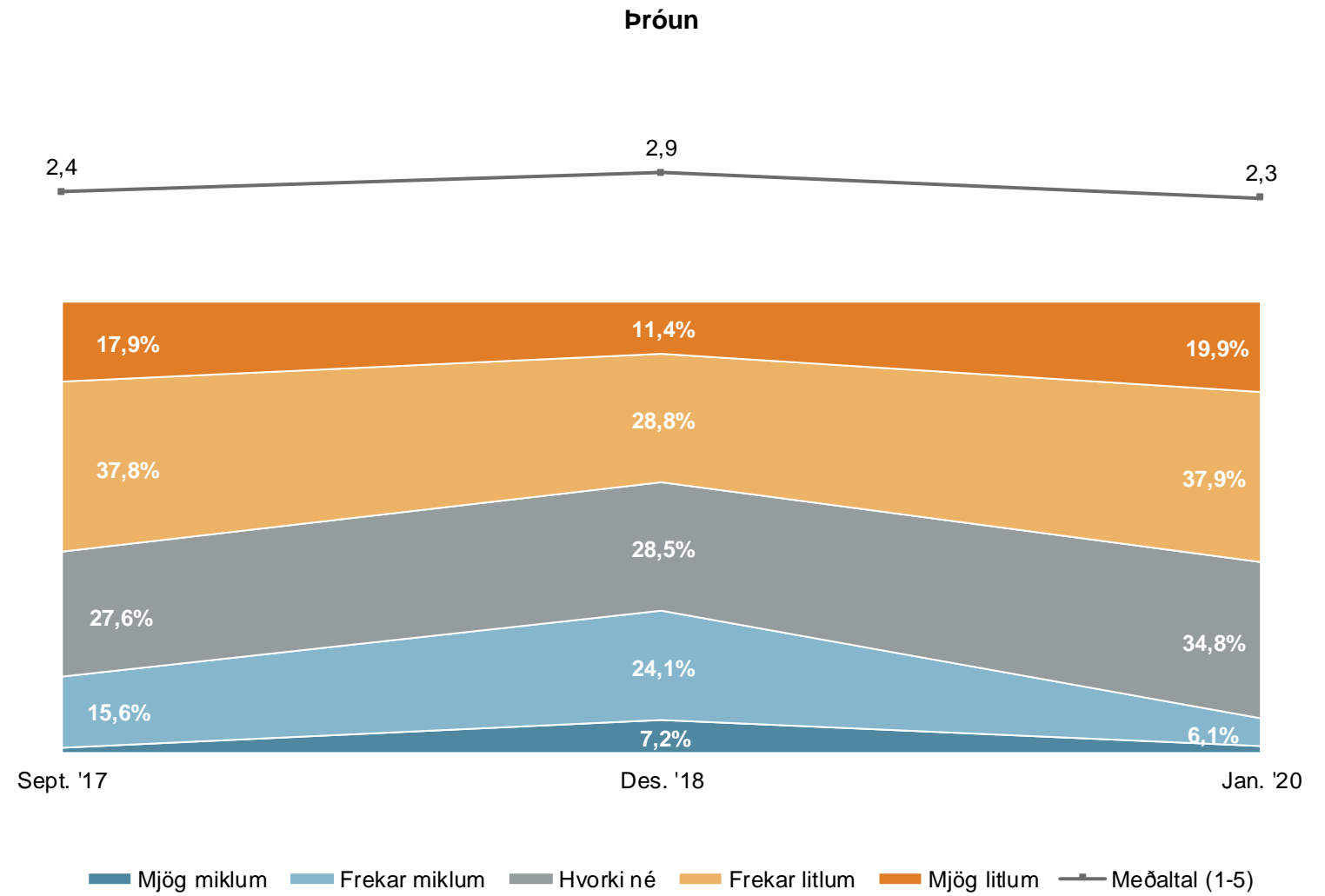
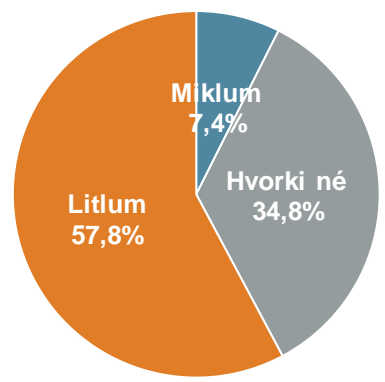
■ Mjög miklum ■ Frekar miklum ■ Hvorki né ■ Frekar litlum ■ Mjög litlum

Sp. 52. Hversu miklum eða litlum árangri hafa þessir aðilar náð undanfarin tvö ár þegar kemur að því að minnka kolefnissporið hjá sér að þínu mati? - Orkuiðnaðurinn (virkjanir og veitur)

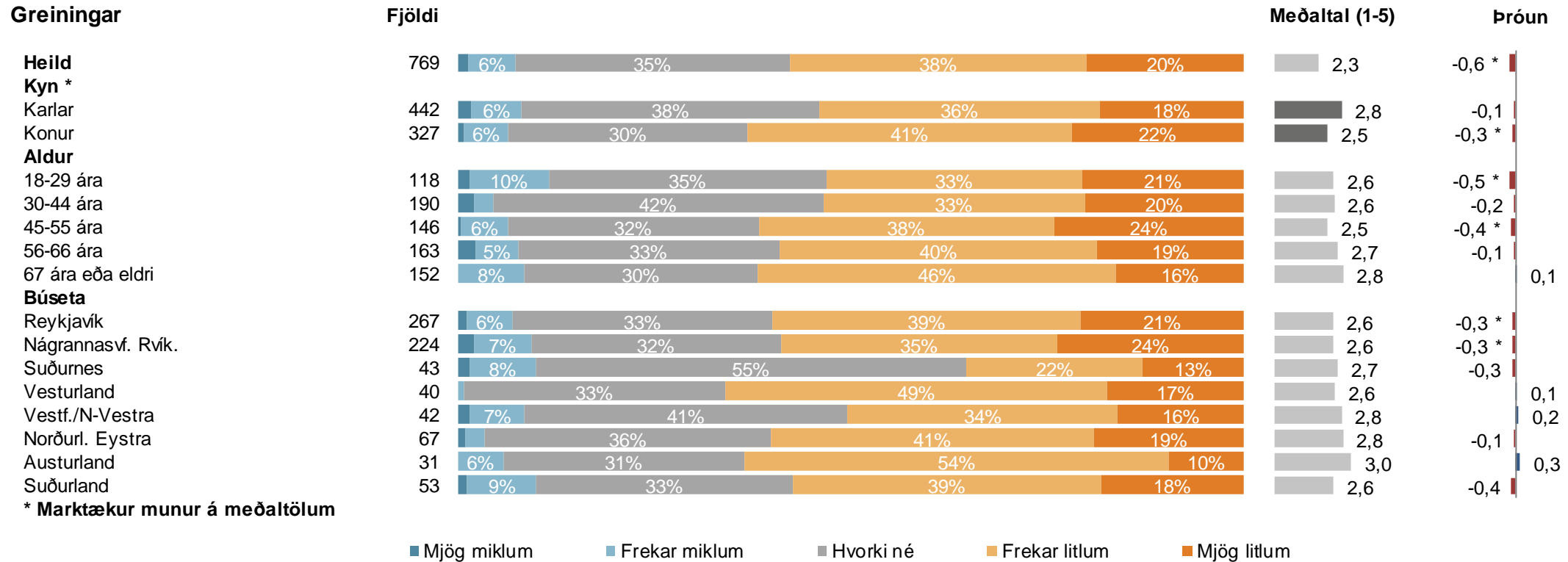


Sp. 53. Hversu miklum eða litlum árangri hafa þessir aðilar náð undanfarin tvö ár þegar kemur að því að minnka kolefnissporið hjá sér að þínu mati? - Almennur iðnaður (dæmi: framleiðsla, byggingar, flutningar)

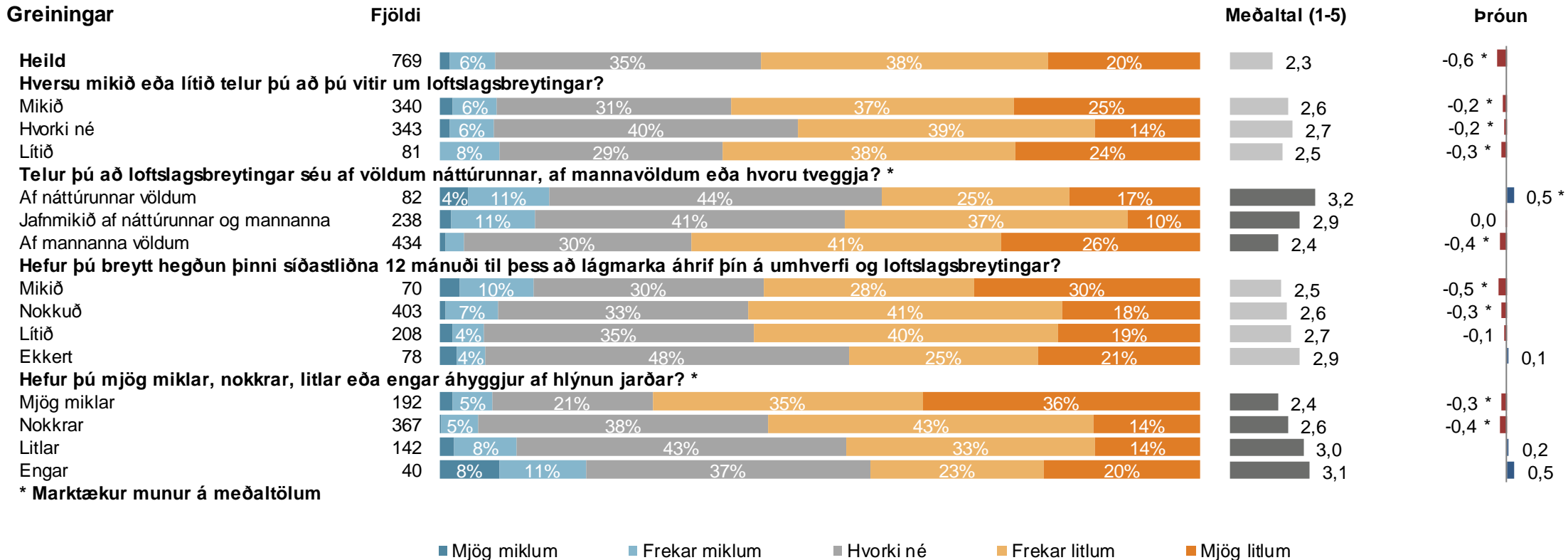
	Fjöldi	%	+/-
Mjög miklum (5)	10	1,3	0,8
Frekar miklum (4)	47	6,1	1,7
Hvorki né (3)	268	34,8	3,4
Frekar litlum (2)	292	37,9	3,4
Mjög litlum (1)	153	19,9	2,8
Miklum	57	7,4	1,9
Hvorki né	268	34,8	3,4
Litlum	445	57,8	3,5
Fjöldi svara	769	100,0	
Tóku afstöðu	769	59,7	
Tóku ekki afstöðu	520	40,3	
Fjöldi svarenda	1.289	100,0	
Meðaltal (1-5)		2,3	
Víkmörk ±		0,1	



Sp. 53. Hversu miklum eða litlum árangri hafa þessir aðilar náð undanfarin tvö ár þegar kemur að því að minnka kolefnissporið hjá sér að þínu mati? - Almennur iðnaður (dæmi: framleiðsla, byggingar, flutningar)

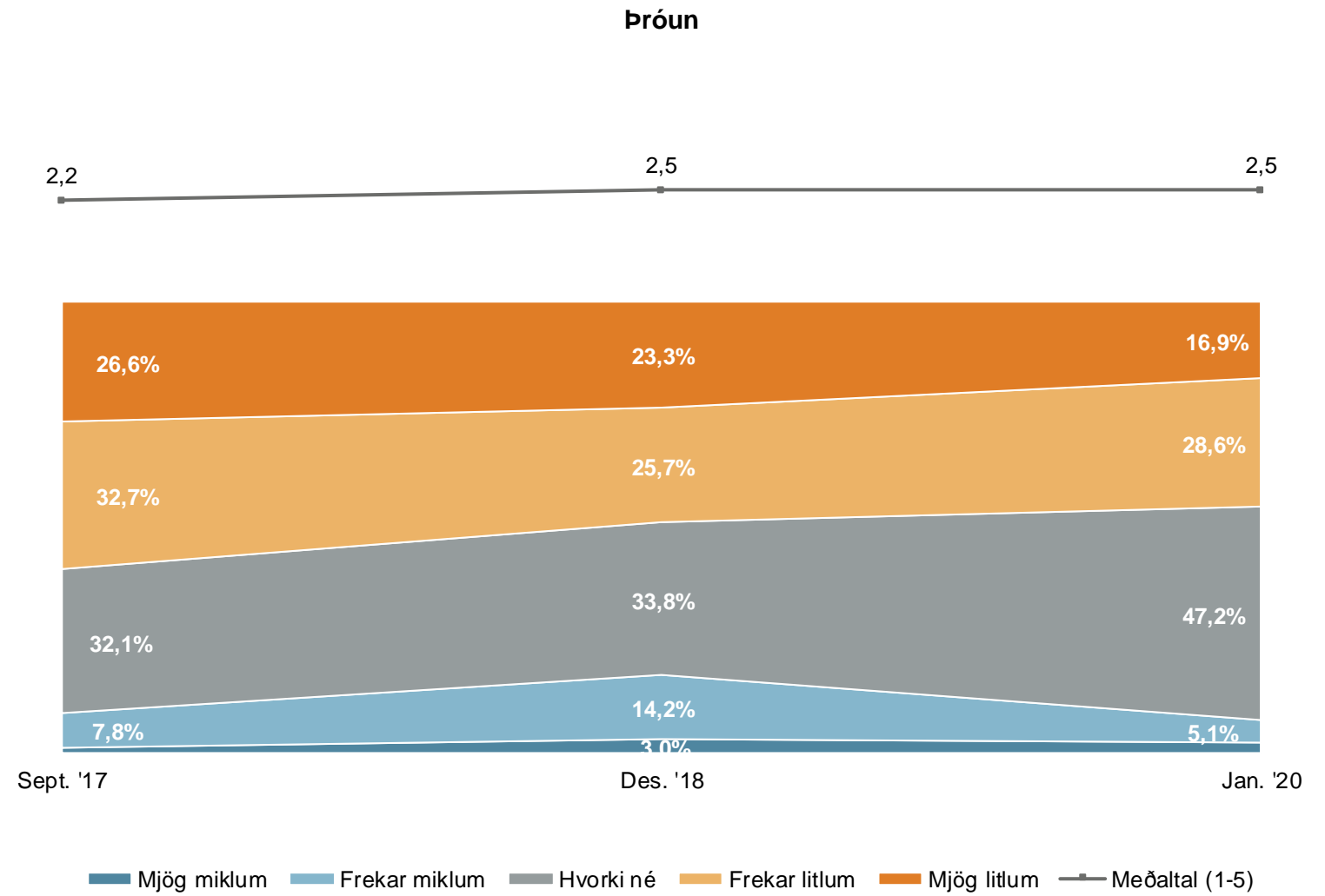
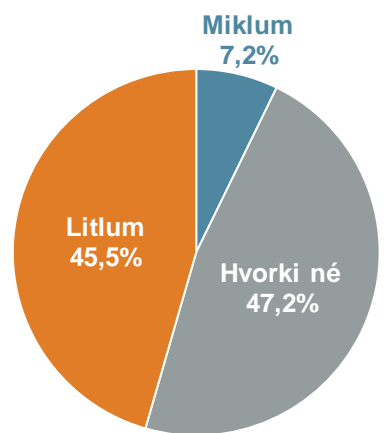


Sp. 53. Hversu miklum eða litlum árangri hafa þessir aðilar náð undanfarin tvö ár þegar kemur að því að minnka kolefnissporið hjá sér að þínu mati? - Almennur iðnaður (dæmi: framleiðsla, byggingar, flutningar)

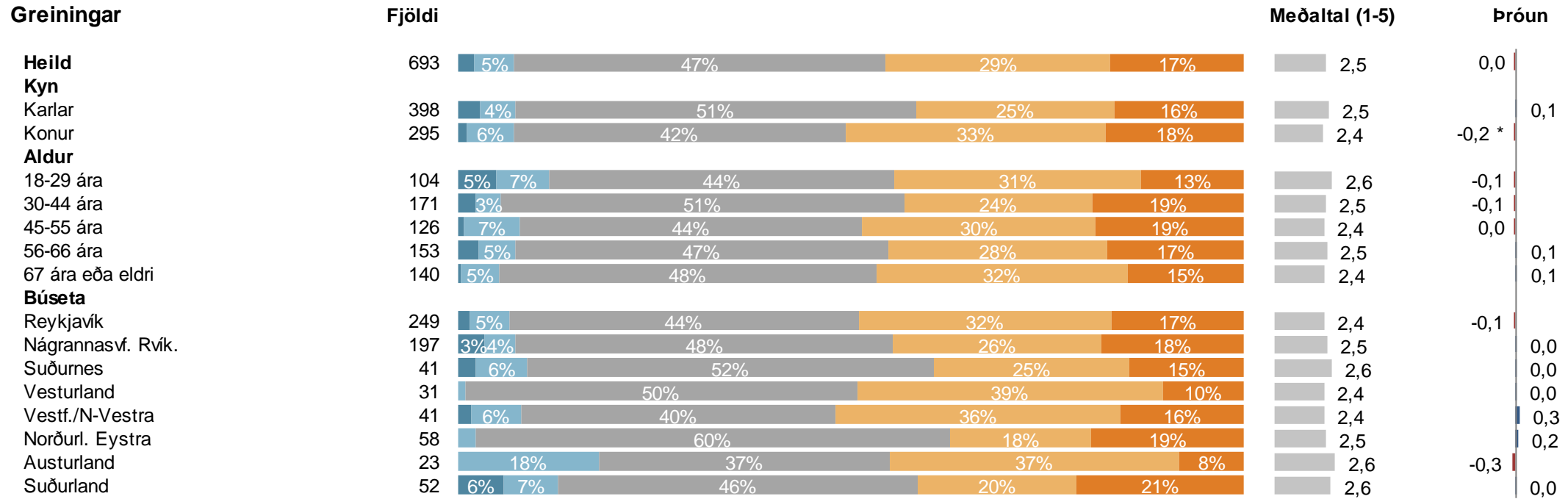


Sp. 54. Hversu miklum eða litlum árangri hafa þessir aðilar náð undanfarin tvö ár þegar kemur að því að minnka kolefnissporið hjá sér að þínu mati? - Fjármálageirinn

	Fjöldi	%	+/-
Mjög miklum (5)	15	2,2	1,1
Frekar miklum (4)	35	5,1	1,6
Hvorki né (3)	327	47,2	3,7
Frekar litlum (2)	198	28,6	3,4
Mjög litlum (1)	117	16,9	2,8
Miklum	50	7,2	1,9
Hvorki né	327	47,2	3,7
Litlum	316	45,5	3,7
Fjöldi svara	693	100,0	
Tóku afstöðu	693	53,8	
Tóku ekki afstöðu	596	46,2	
Fjöldi svarenda	1.289	100,0	
Meðaltal (1-5)		2,5	
Víkmörk ±		0,1	



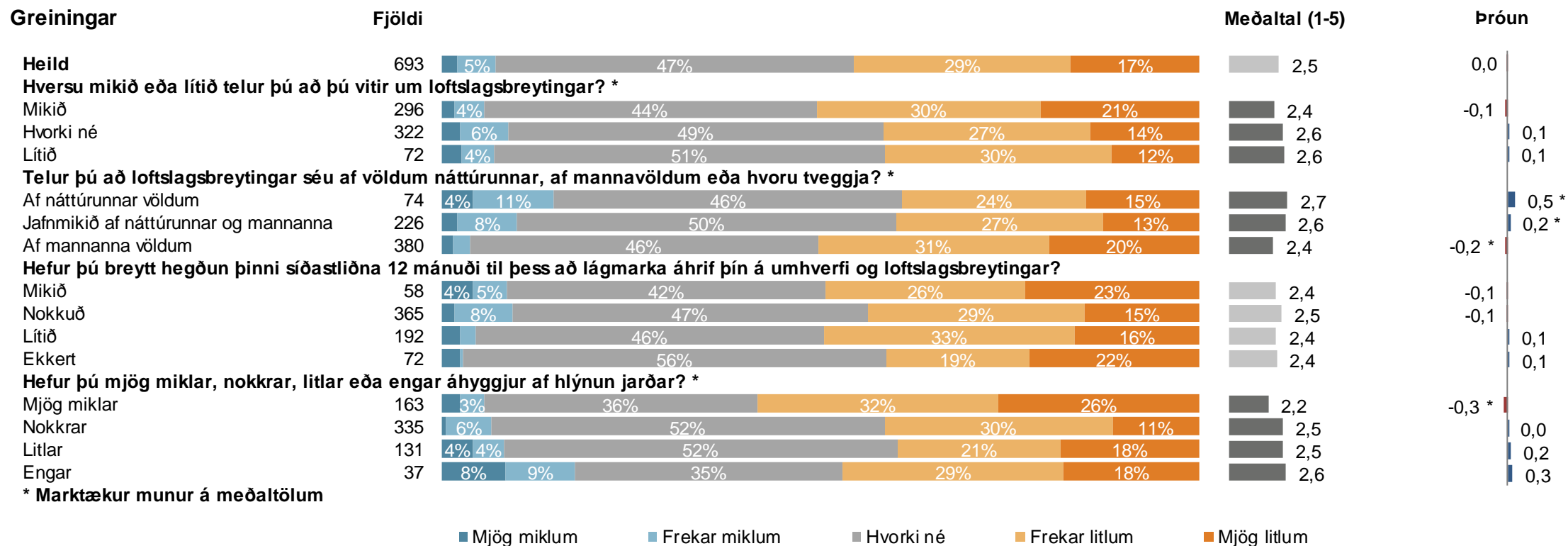
Sp. 54. Hversu miklum eða litlum árangri hafa þessir aðilar náð undanfarin tvö ár þegar kemur að því að minnka kolefnissporið hjá sér að þínu mati? - Fjármálageirinn



* Marktækur munur á meðaltölum

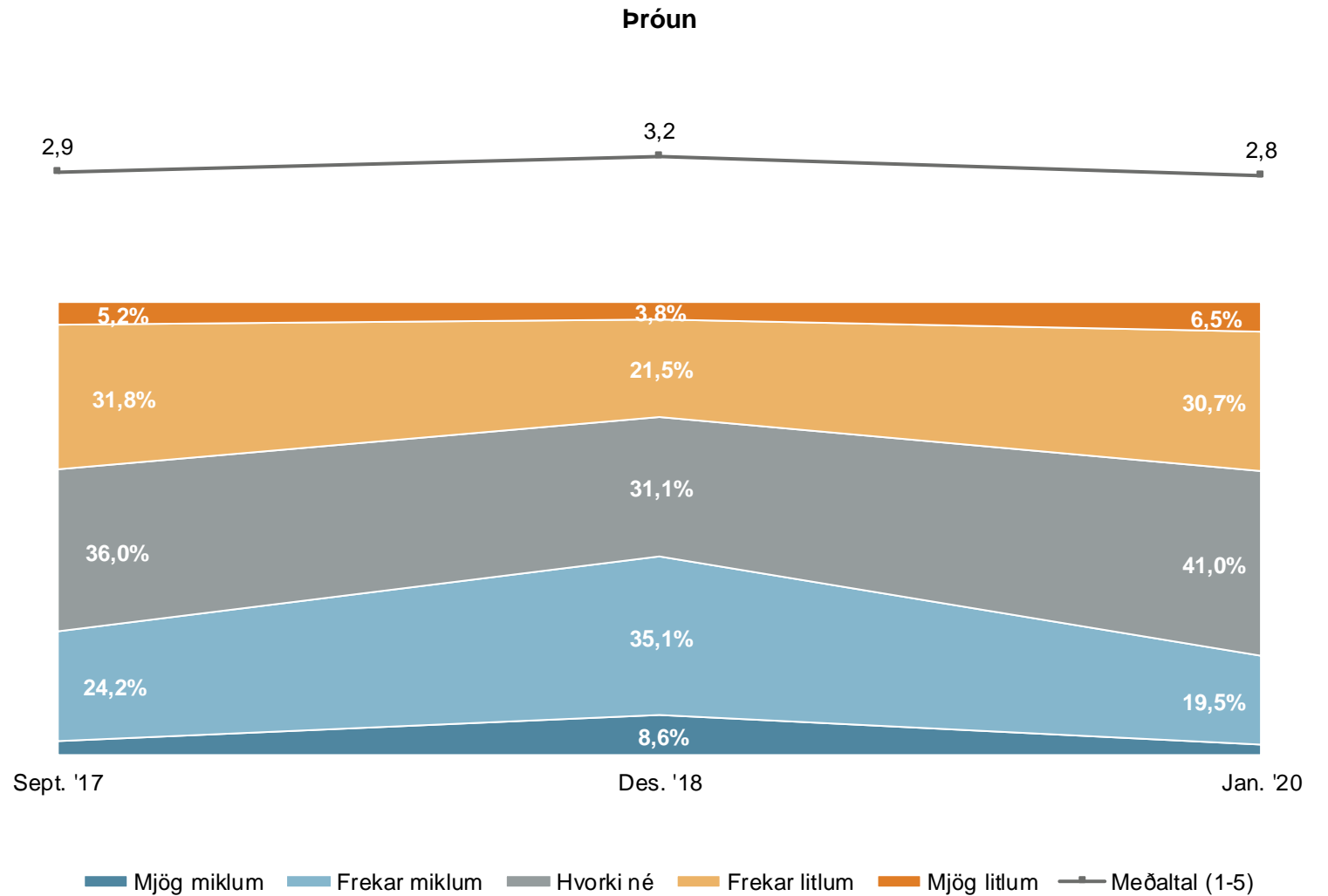
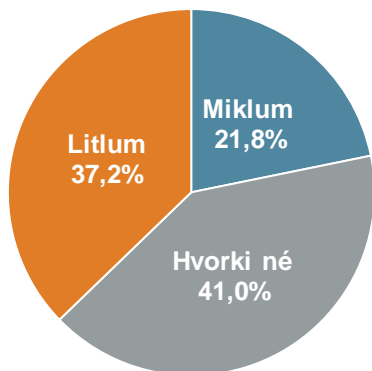
■ Mjög miklum ■ Frekar miklum ■ Hvorki né ■ Frekar litlum ■ Mjög litlum

Sp. 54. Hversu miklum eða litlum árangri hafa þessir aðilar náð undanfarin tvö ár þegar kemur að því að minnka kolefnissporið hjá sér að þínu mati? - Fjármálageirinn

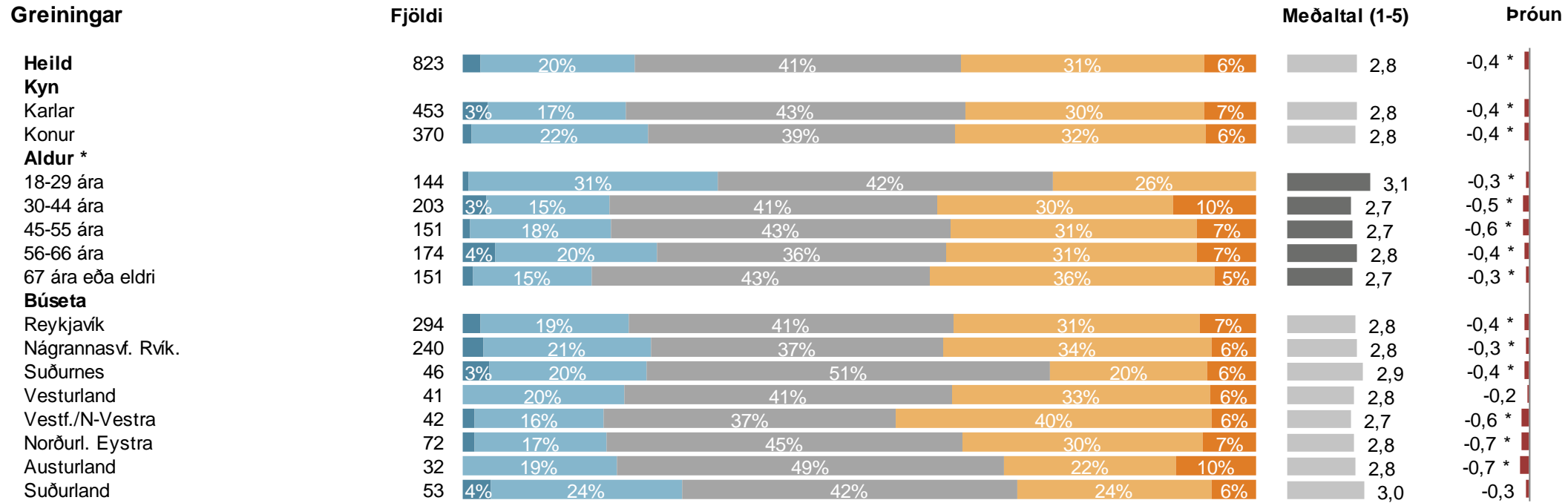


Sp. 55. Hversu miklum eða litlum árangri hafa þessir aðilar náð undanfarin tvö ár þegar kemur að því að minnka kolefnissporið hjá sér að þínu mati? - Almenníngur

	Fjöldi	%	+/-
Mjög miklum (5)	19	2,2	1,0
Frekar miklum (4)	161	19,5	2,7
Hvorki né (3)	337	41,0	3,4
Frekar litlum (2)	253	30,7	3,2
Mjög litlum (1)	53	6,5	1,7
Miklum	179	21,8	2,8
Hvorki né	337	41,0	3,4
Litlum	306	37,2	3,3
Fjöldi svara	823	100,0	
Tóku afstöðu	823	63,8	
Tóku ekki afstöðu	466	36,2	
Fjöldi svarenda	1.289	100,0	
Meðaltal (1-5)		2,8	
Víkmörk ±		0,1	



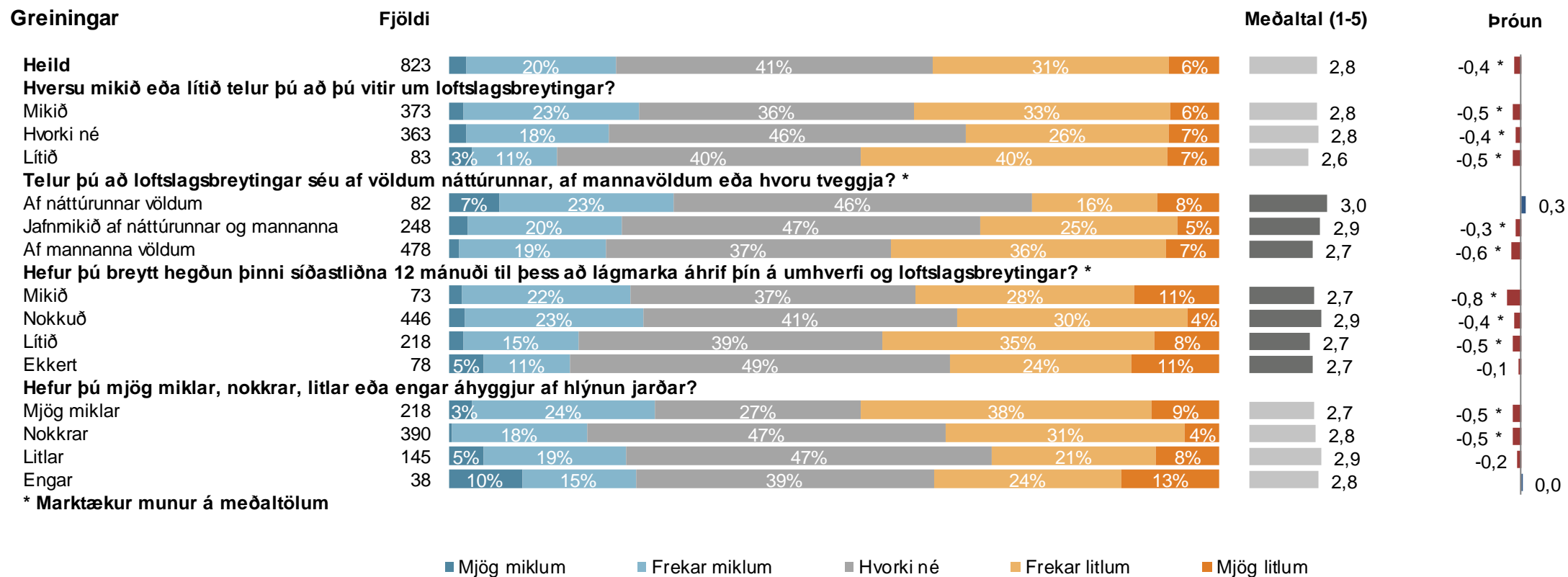
Sp. 55. Hversu miklum eða litlum árangri hafa þessir aðilar náð undanfarin tvö ár þegar kemur að því að minnka kolefnissporið hjá sér að þínu mati? - Almenníngur



* Marktækur munur á meðaltölum

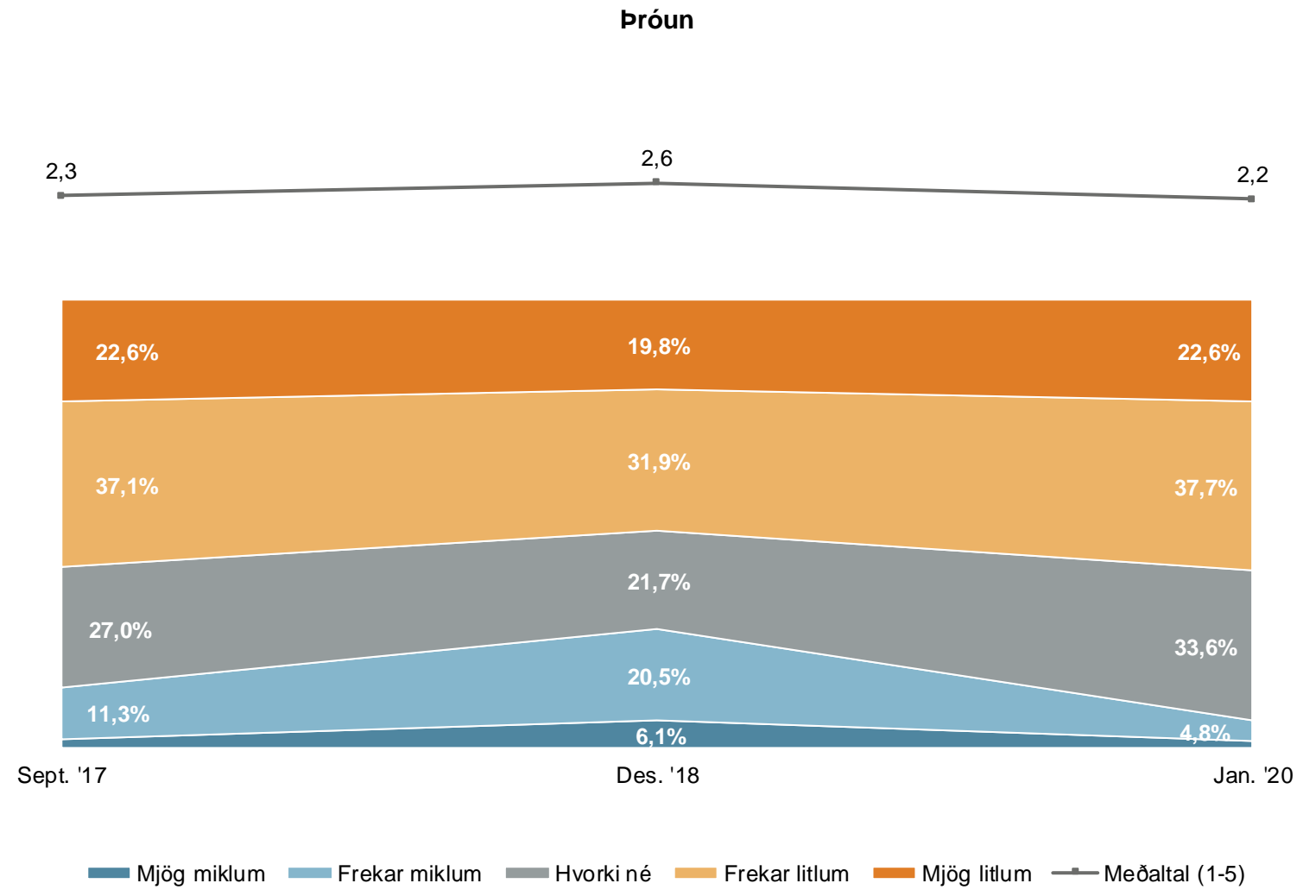
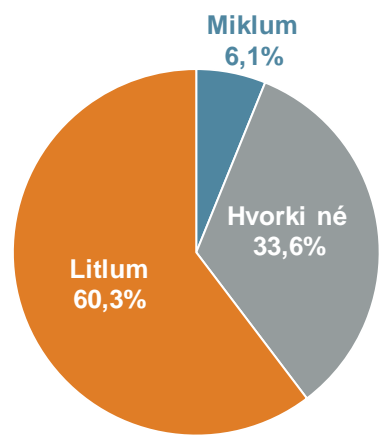
■ Mjög miklum ■ Frekar miklum ■ Hvorki né ■ Frekar litlum ■ Mjög litlum

Sp. 55. Hversu miklum eða litlum árangri hafa þessir aðilar náð undanfarin tvö ár þegar kemur að því að minnka kolefnissporið hjá sér að þínu mati? - Almenningsur

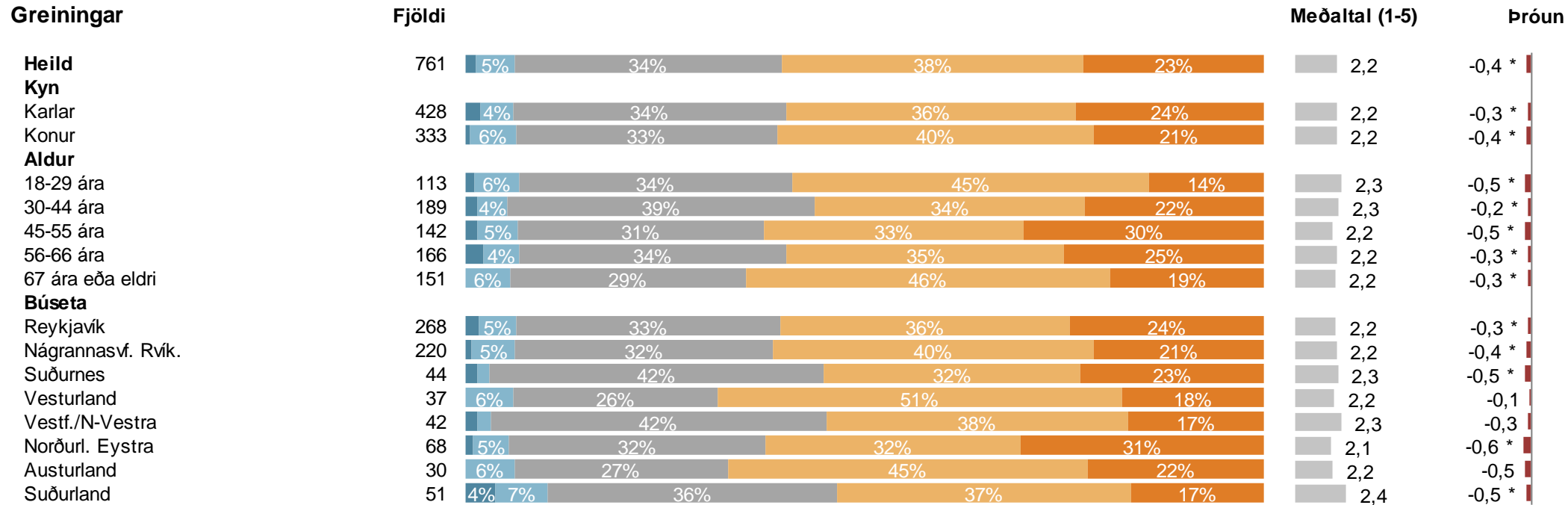


Sp. 56. Hversu miklum eða litlum árangri hafa þessir aðilar náð undanfarin tvö ár þegar kemur að því að minnka kolefnissporið hjá sér að þínu mati? - Ferðapjónusta innanlands

	Fjöldi	%	+/-
Mjög miklum (5)	10	1,3	0,8
Frekar miklum (4)	36	4,8	1,5
Hvorki né (3)	255	33,6	3,4
Frekar litlum (2)	287	37,7	3,4
Mjög litlum (1)	172	22,6	3,0
Miklum	47	6,1	1,7
Hvorki né	255	33,6	3,4
Litlum	459	60,3	3,5
Fjöldi svara	761	100,0	
Tóku afstöðu	761	59,1	
Tóku ekki afstöðu	528	40,9	
Fjöldi svarenda	1.289	100,0	
Meðaltal (1-5)		2,2	
Víkmörk ±		0,1	



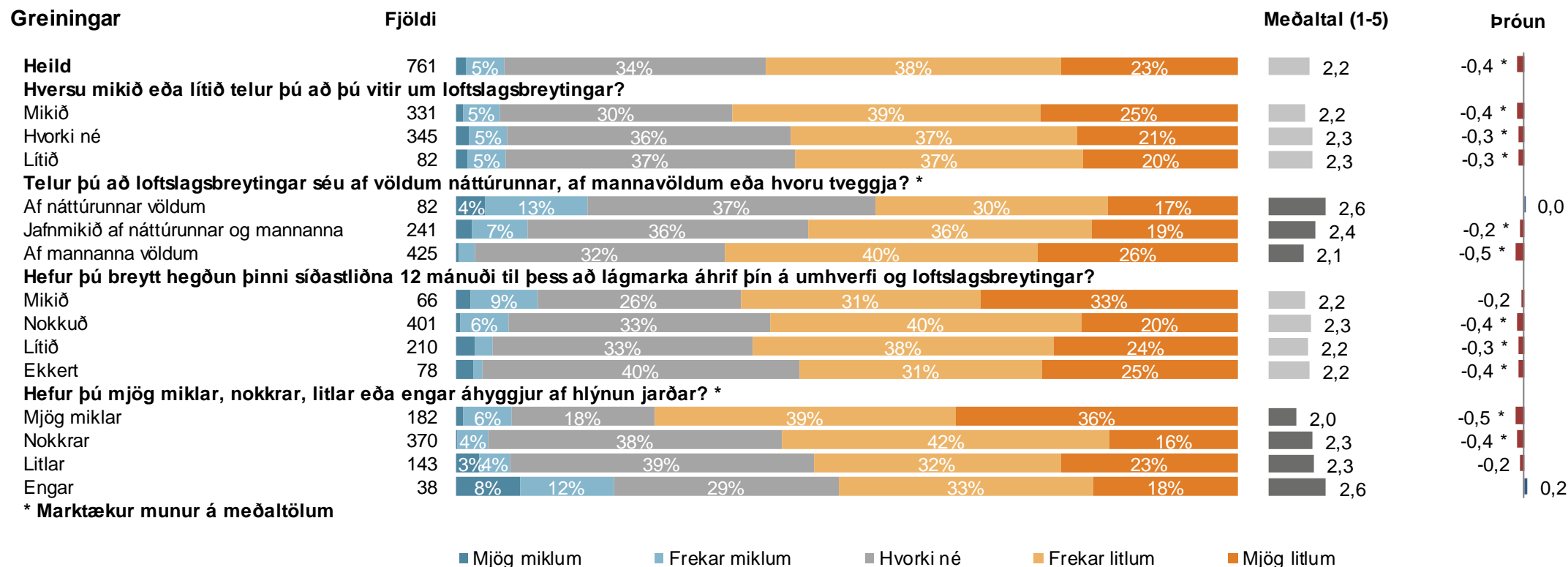
Sp. 56. Hversu miklum eða litlum árangri hafa þessir aðilar náð undanfarin tvö ár þegar kemur að því að minnka kolefnissporið hjá sér að þínu mati? - Ferðapjónusta innanlands



* Marktækur munur á meðaltölum

■ Mjög miklum ■ Frekar miklum ■ Hvorki né ■ Frekar litlum ■ Mjög litlum

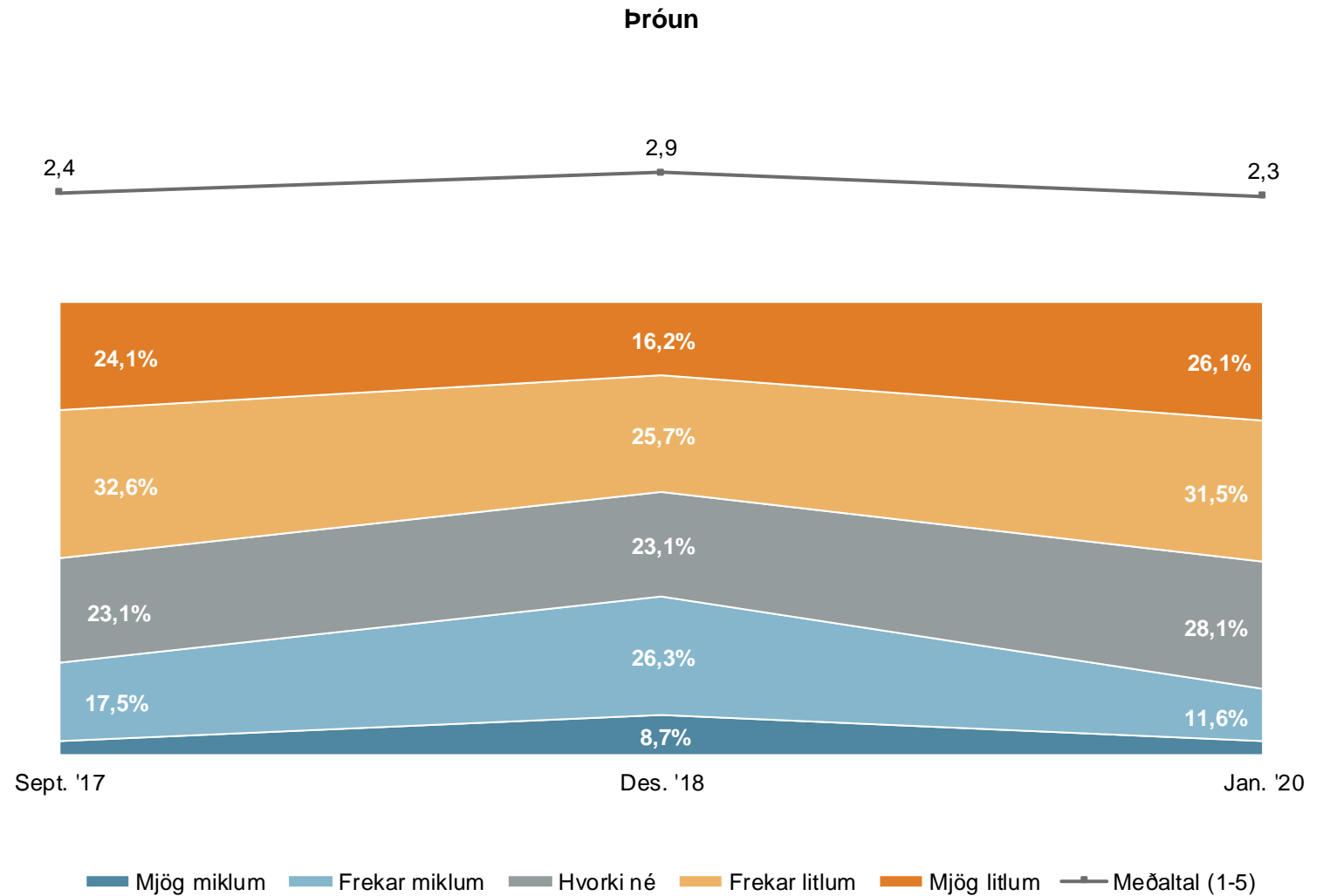
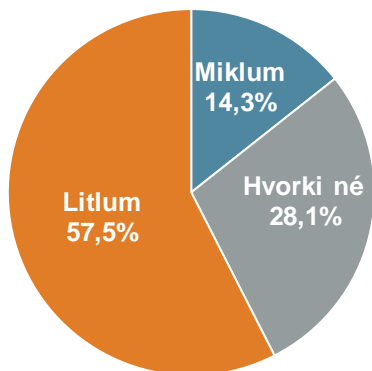
Sp. 56. Hversu miklum eða litlum árangri hafa þessir aðilar náð undanfarin tvö ár þegar kemur að því að minnka kolefnissporið hjá sér að þínu mati? - Ferðapjónusta innanlands



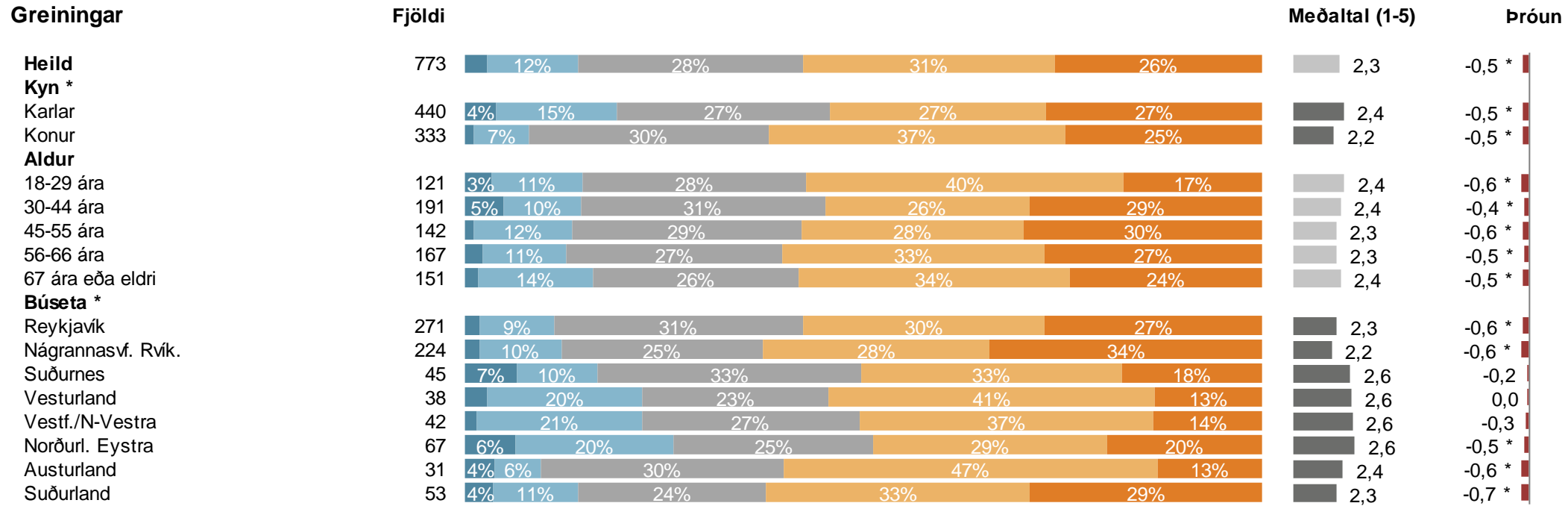
* Marktækur munur á meðaltölum

Sp. 57. Hversu miklum eða litlum árangri hafa þessir aðilar náð undanfarin tvö ár þegar kemur að því að minnka kolefnissporið hjá sér að þínu mati? - Sjávarútvegurinn

	Fjöldi	%	+/-
Mjög miklum (5)	22	2,8	1,2
Frekar miklum (4)	89	11,6	2,3
Hvorki né (3)	218	28,1	3,2
Frekar litlum (2)	243	31,5	3,3
Mjög litlum (1)	201	26,1	3,1
Miklum	111	14,3	2,5
Hvorki né	218	28,1	3,2
Litlum	445	57,5	3,5
Fjöldi svara	773	100,0	
Tóku afstöðu	773	60,0	
Tóku ekki afstöðu	516	40,0	
Fjöldi svarenda	1.289	100,0	
Meðaltal (1-5)		2,3	
Víkmörk ±		0,1	



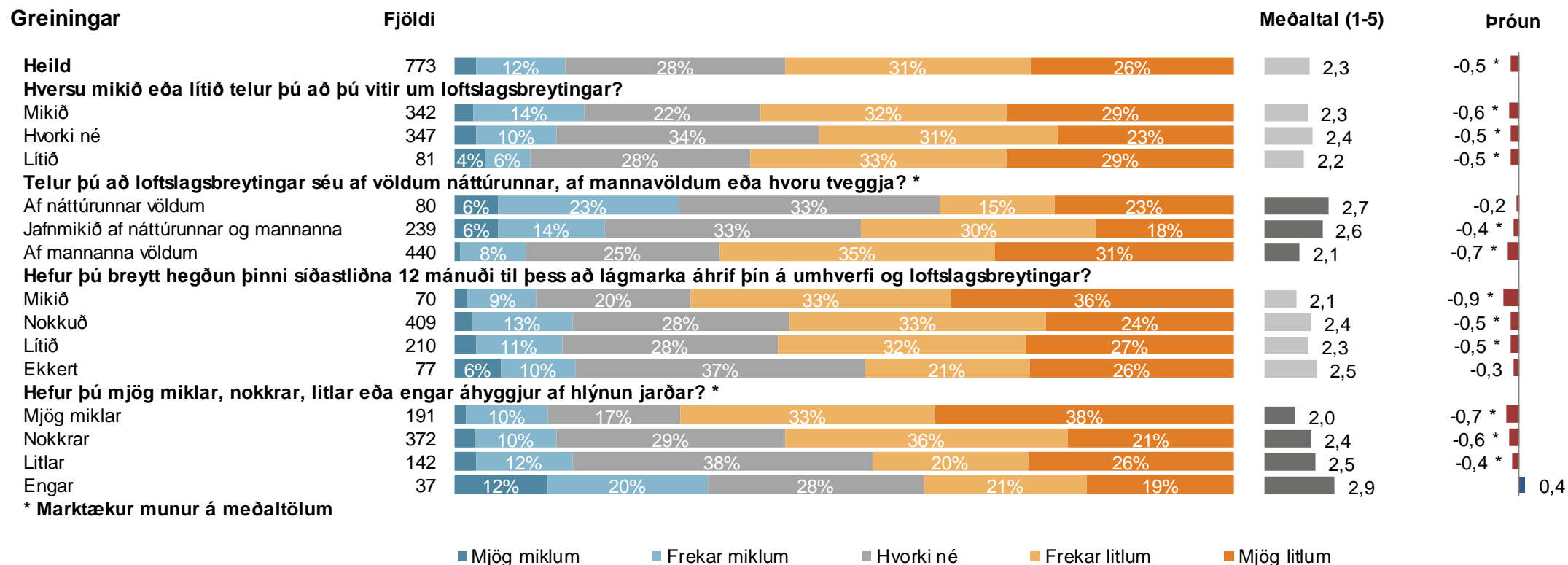
Sp. 57. Hversu miklum eða litlum árangri hafa þessir aðilar náð undanfarin tvö ár þegar kemur að því að minnka kolefnissporið hjá sér að þínu mati? - Sjávarútvegurinn



* Marktækur munur á meðaltölum

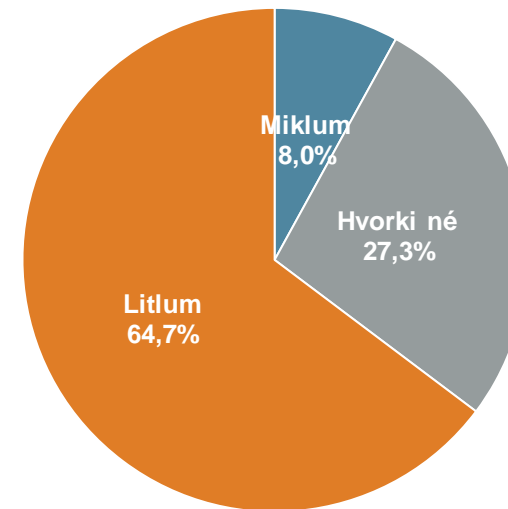
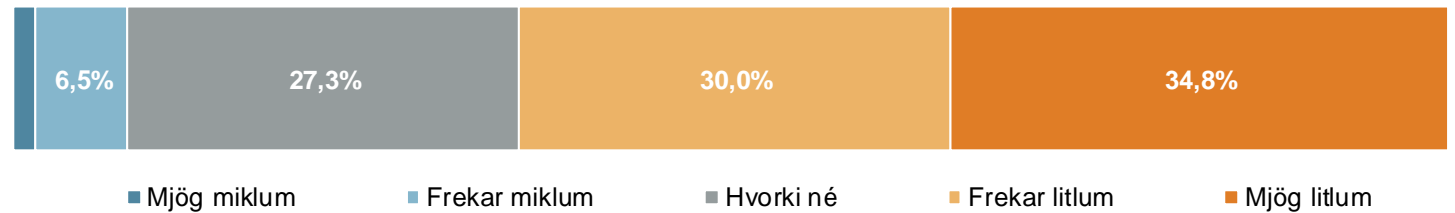
■ Mjög miklum ■ Frekar miklum ■ Hvorki né ■ Frekar litlum ■ Mjög litlum

Sp. 57. Hversu miklum eða litlum árangri hafa þessir aðilar náð undanfarin tvö ár þegar kemur að því að minnka kolefnissporið hjá sér að þínu mati? - Sjávarútvegurinn

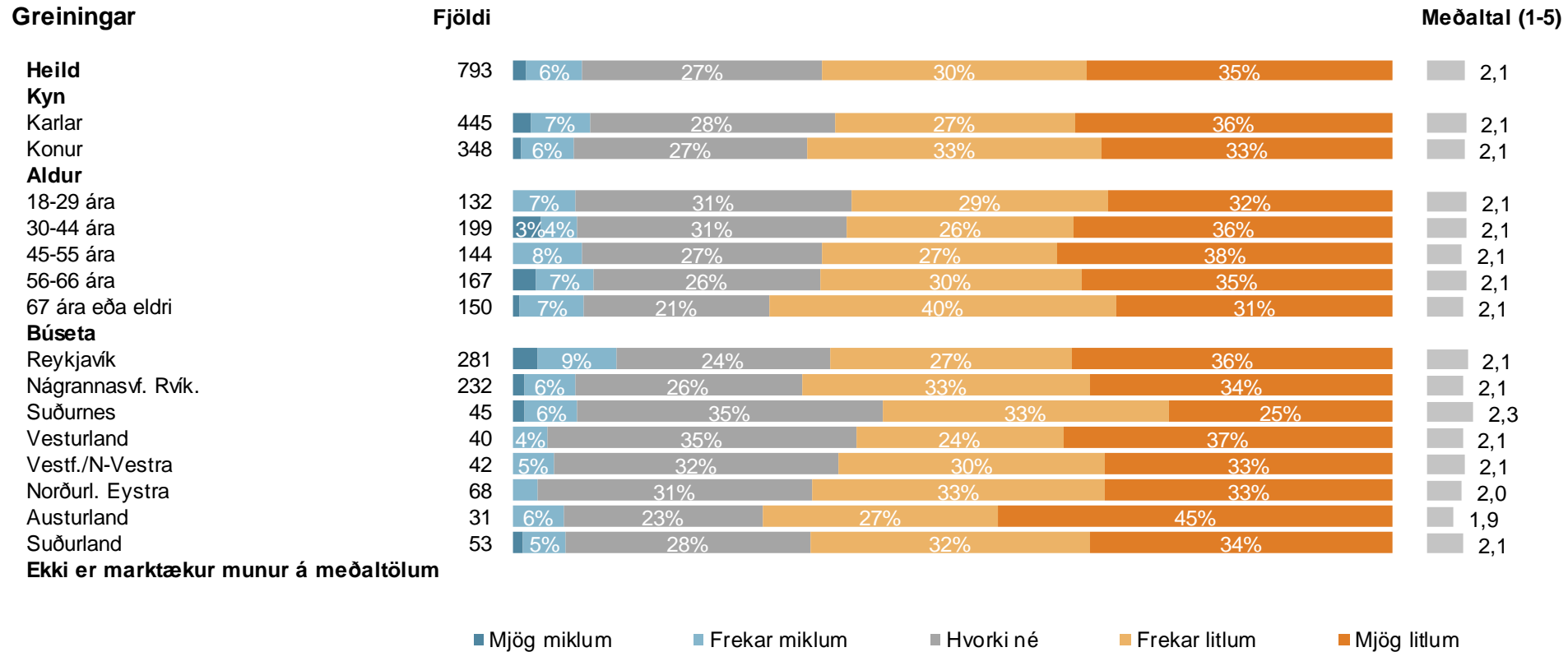


Sp. 58. Hversu miklum eða litlum árangri hafa þessir aðilar náð undanfarin tvö ár þegar kemur að því að minnka kolefnissporið hjá sér að þínu mati? - Flugsamgöngur

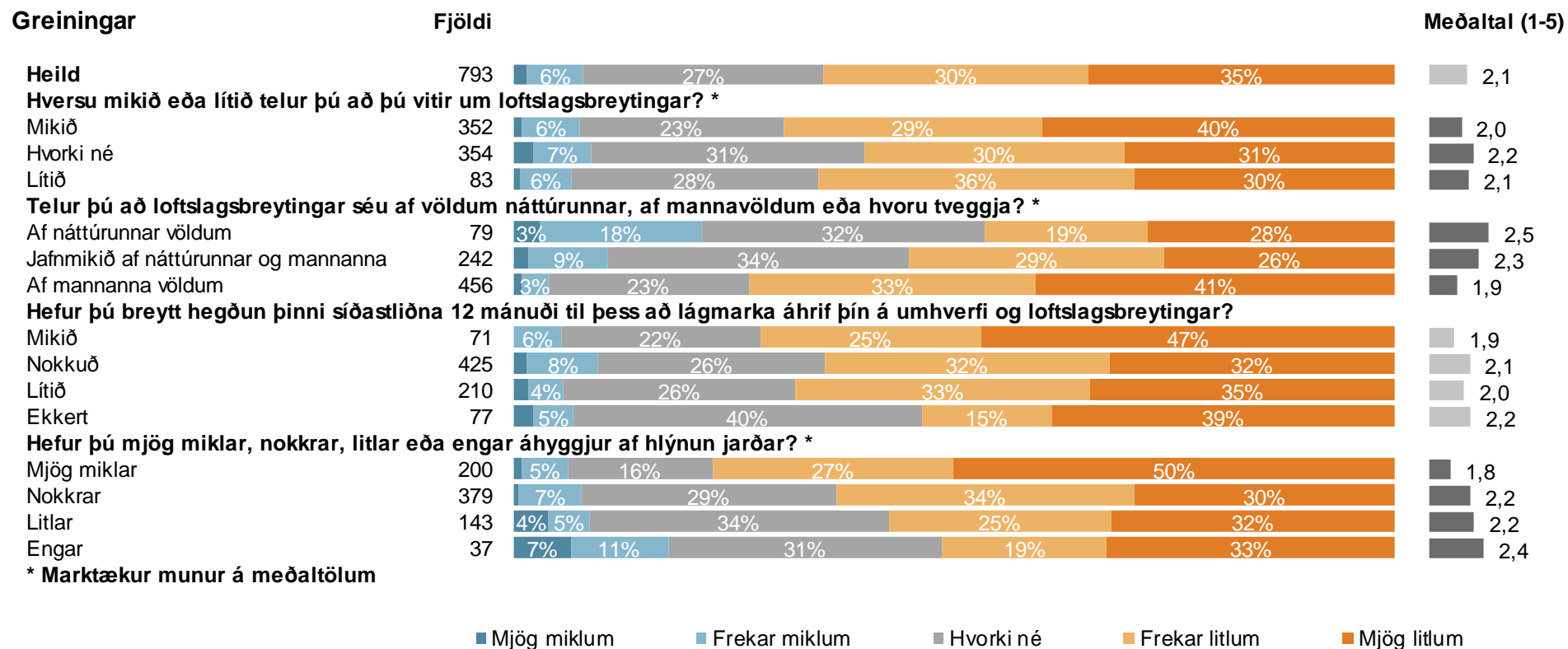
	Fjöldi	%	+/-
Mjög miklum (5)	12	1,5	0,9
Frekar miklum (4)	51	6,5	1,7
Hvorki né (3)	216	27,3	3,1
Frekar litlum (2)	238	30,0	3,2
Mjög litlum (1)	276	34,8	3,3
Miklum	63	8,0	1,9
Hvorki né	216	27,3	3,1
Litlum	513	64,7	3,3
Fjöldi svara	793	100,0	
Tóku afstöðu	793	61,5	
Tóku ekki afstöðu	496	38,5	
Fjöldi svarenda	1.289	100,0	
Meðaltal (1-5)	2,1		
Víkmörk ±	0,1		



Sp. 58. Hversu miklum eða litlum árangri hafa þessir aðilar náð undanfarin tvö ár þegar kemur að því að minnka kolefnissporið hjá sér að þínu mati? - Flugsamgöngur

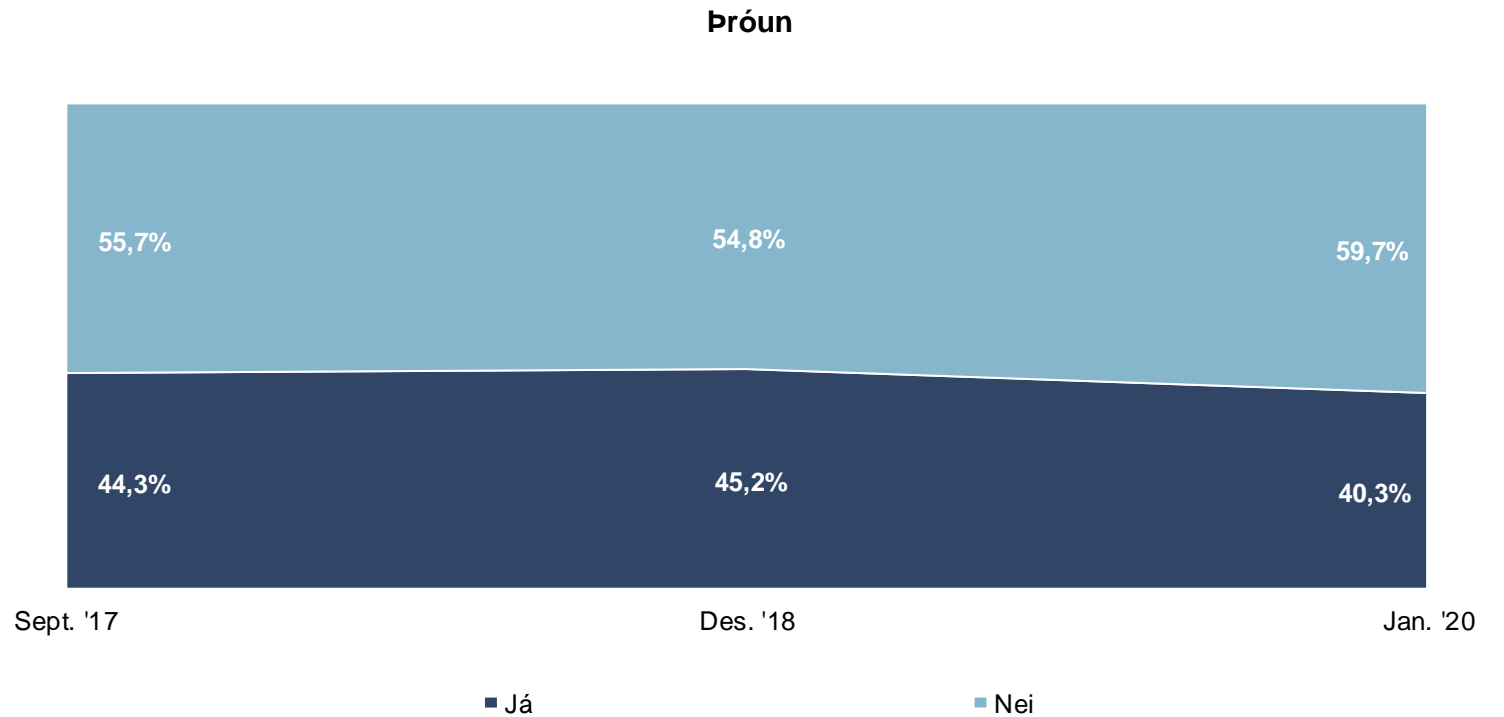
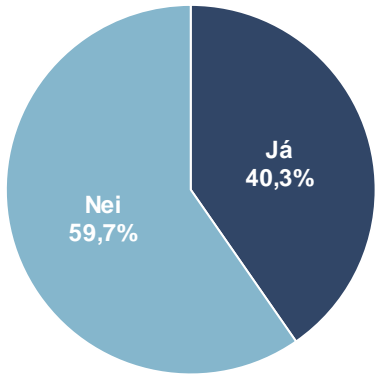


Sp. 58. Hversu miklum eða litlum árangri hafa þessir aðilar náð undanfarin tvö ár þegar kemur að því að minnka kolefnissporið hjá sér að þínu mati? - Flugsamgöngur

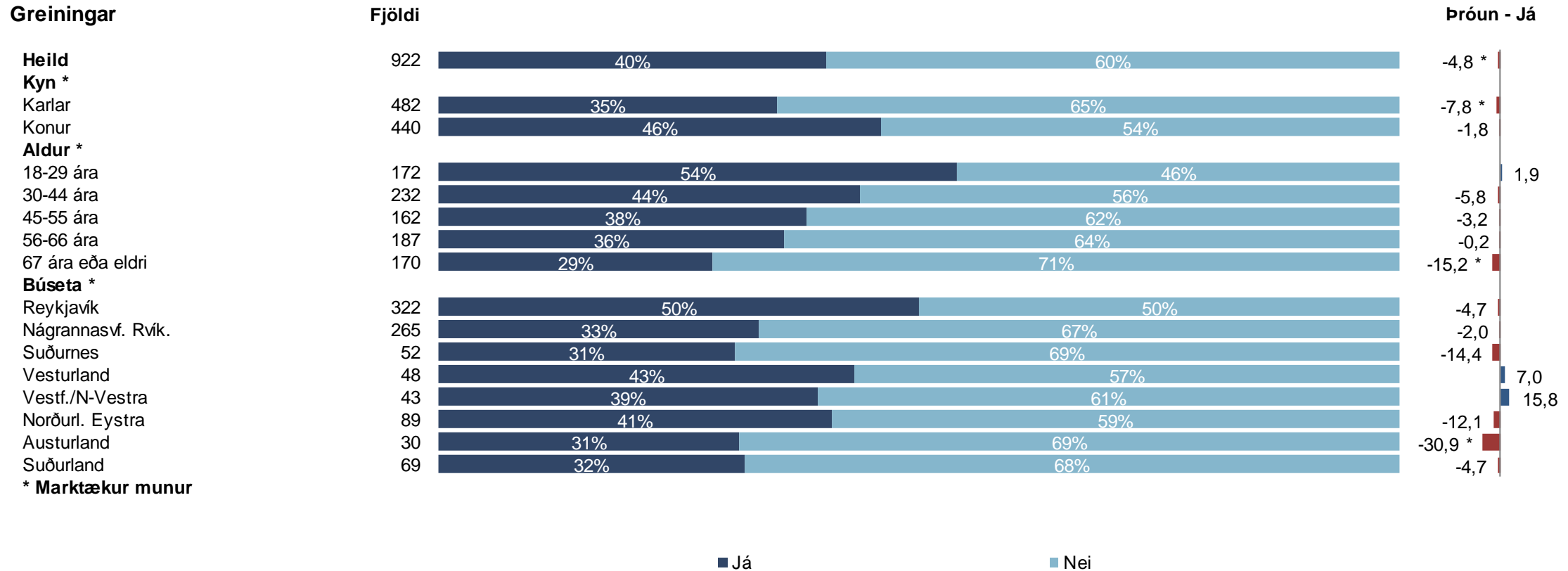


Sp. 59. Telur þú að þú hafir séð eða upplifað afleiðingar loftlagsbreytinga í sveitarfélaginu þínu á síðastliðnum 12 mánuðum?

	Fjöldi	%	+/-
Já	372	40,3	3,2
Nei	550	59,7	3,2
Fjöldi svara	922	100,0	
Tóku afstöðu	922	71,5	
Tóku ekki afstöðu	367	28,5	
Fjöldi svarenda	1.289	100,0	

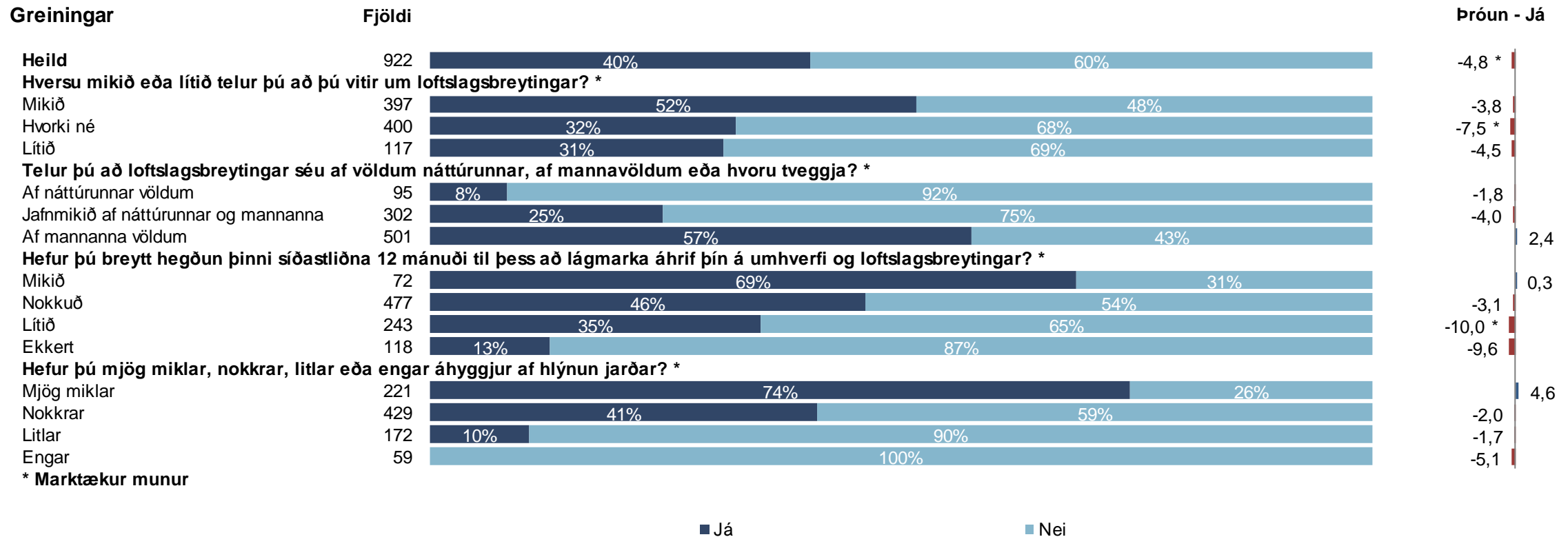


Sp. 59. Telur þú að þú hafir séð eða upplifað afleiðingar loftlagsbreytinga í sveitarfélaginu þínu á síðastliðnum 12 mánuðum?



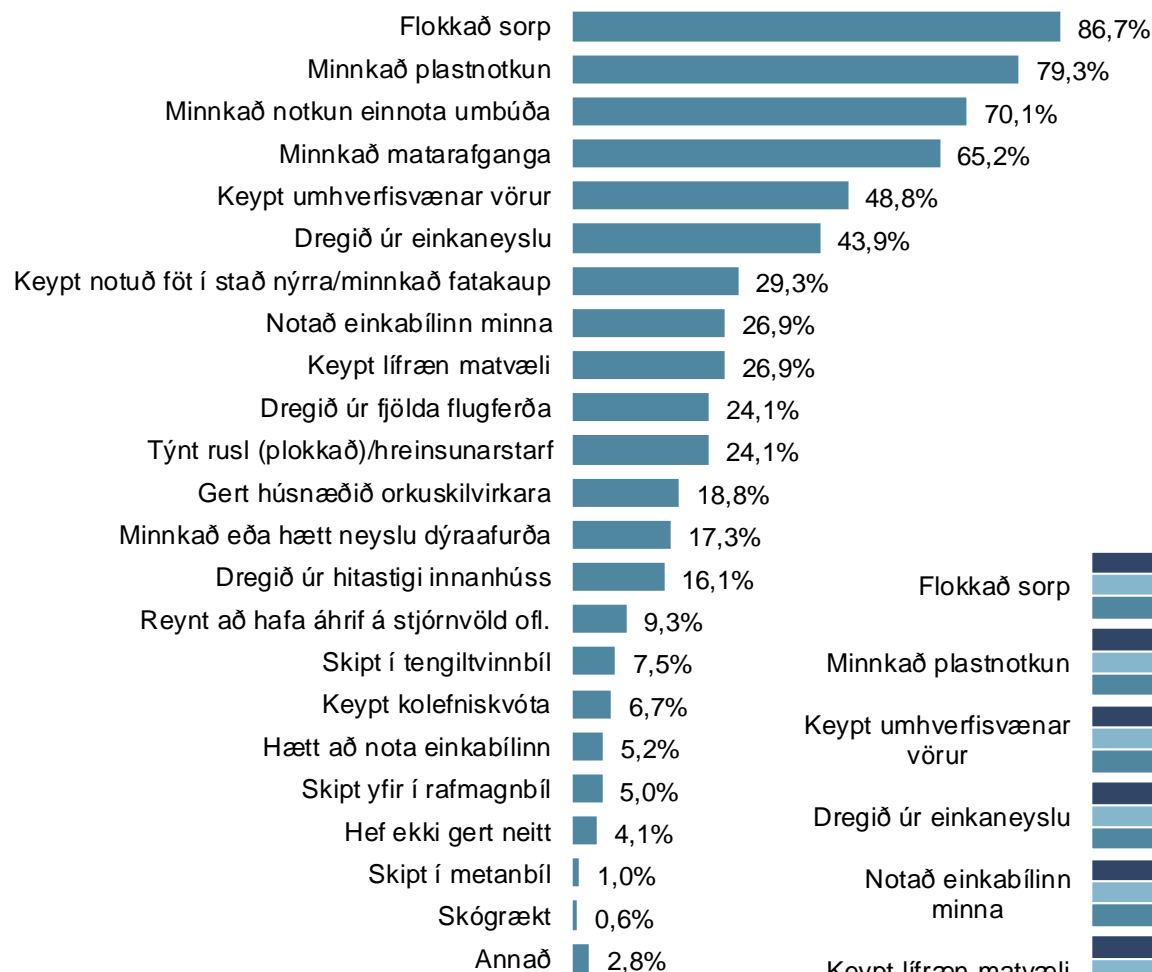
* Marktækur munur

Sp. 59. Telur þú að þú hafir séð eða upplifað afleiðingar loftslagsbreytinga í sveitarfélaginu þínu á síðastliðnum 12 mánuðum?

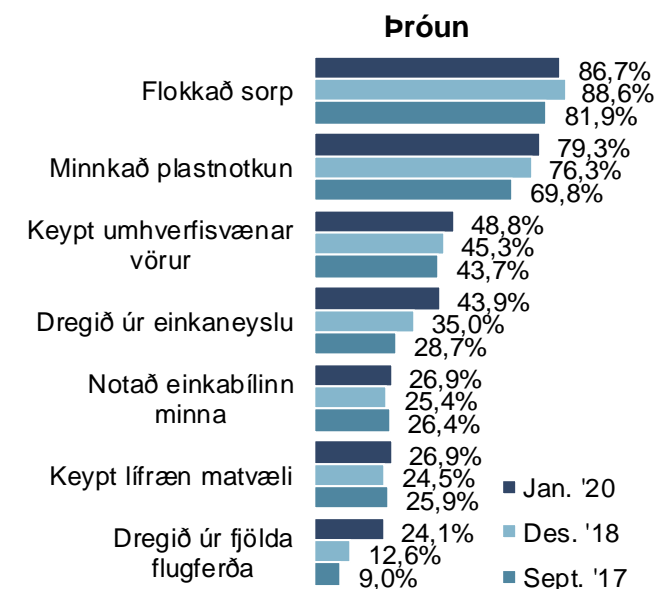


Sp. 60. Hvað, ef eitthvað, hefur þú gert á síðustu 12 mánuðum til að draga úr þeim áhrifum sem þú hefur á umhverfis- og loftslagsbreytingar?

	Fjöldi	%	+/-
Flokkað sorp	909	86,7	2,1
Minnkað plastnotkun	832	79,3	2,5
Minnkað notkun einnota umbúða	735	70,1	2,8
Minnkað matarafganga	684	65,2	2,9
Keypt umhverfisvænar vörur	512	48,8	3,0
Dregið úr einkaneyslu	460	43,9	3,0
Keypt notuð föt í stað nýrra/minnkað fatakaup	308	29,3	2,8
Notað einkabílinn minna (nota frekar almenningssamgöngur eða hjóla)	283	26,9	2,7
Keypt lífræn matvæli	283	26,9	2,7
Dregið úr fjölda flugferða	253	24,1	2,6
Týnt rusl (plokkað) eða tekið þátt í hreinsunarstarfi í sjálfböðnu starfi	253	24,1	2,6
Gert húsnæðið orkuskilvirkara (t.d. kaupa raftæki sem nota minna af orku)	198	18,8	2,4
Minnkað eða hætt neyslu dýraafurða	182	17,3	2,3
Dregið úr hitastigi innanhúss (dregið úr orkunotkun)	169	16,1	2,2
Reynt að hafa áhrif á stjórnvöld, stjórnmalaflokka og fyrirtæki og almenning	98	9,3	1,8
Skipt í tengiltvinnbíl	79	7,5	1,6
Keypt kolefniskvóta, til að bæta fyrir eigin losun (t.d. við kaup á flugferðum)	70	6,7	1,5
Hætt að nota einkabílinn (nota í staðinn almenningssamgöngur eða hjóla)	55	5,2	1,3
Skipt yfir í rafmagnsbíl	53	5,0	1,3
Hef ekki gert neitt	43	4,1	1,2
Skipt í metanbíl	11	1,0	0,6
Skógrækt	6	0,6	0,5
Annað	30	2,8	1,0
Fjöldi svara	6.504		
Tóku afstöðu	1.049	81,4	
Tóku ekki afstöðu	240	18,6	
Fjöldi svarenda	1.289	100,0	



Í þessari spurningu mátti nefna fleiri en einn svarmöguleika. Hlutfallstölur eru því reiknaðar eftir fjölda þeirra sem tóku afstöðu en ekki fjölda svara.



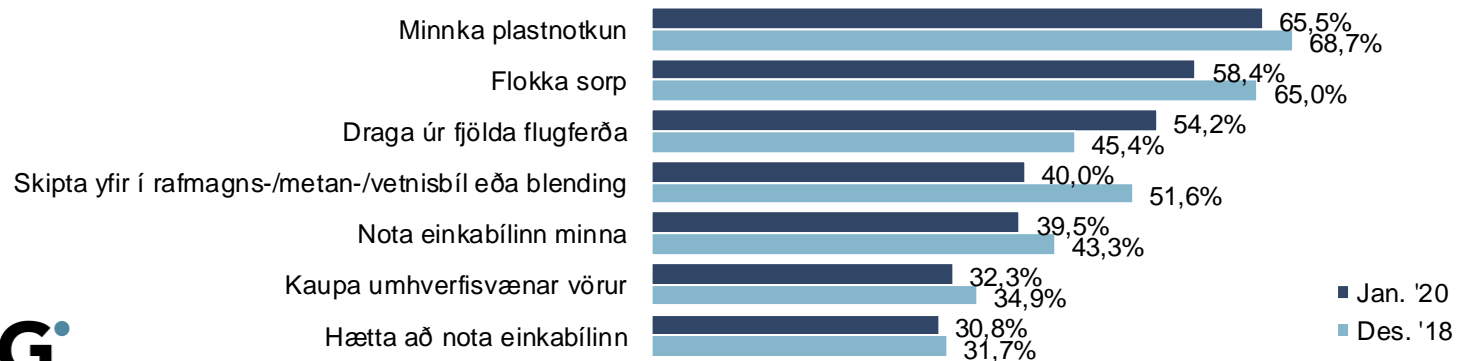
Sp. 61. Vinsamlegast raðaðu eftirfarandi í röð eftir hvað hefur mest jákvæð áhrif á umhverfi og loftslagsbreytingar þegar kemur að hegðun almennings.

	Mikilvægast			Næst mikilvægast			Þriðja mikilvægast			Fjórða mikilvægast			Fimmta mikilvægast			Mikilvægiseinkunn (0-100)
	Fjöldi	%	+/-	Fjöldi	%	+/-	Fjöldi	%	+/-	Fjöldi	%	+/-	Fjöldi	%	+/-	
Flokka sorp	119	12,1	2,0	106	11,3	2,0	74	8,2	1,8	95	12,3	2,3	79	11,3	2,3	30,8
Minnka plastnotkun	101	10,3	1,9	100	10,7	2,0	111	12,3	2,1	92	11,9	2,3	87	12,3	2,4	30,8
Draga úr fjölda flugferða	133	13,5	2,1	82	8,8	1,8	72	8,0	1,8	36	4,7	1,5	38	5,3	1,7	26,9
Draga úr einkaneyslu	108	11,0	2,0	88	9,4	1,9	80	8,8	1,9	63	8,2	1,9	39	5,5	1,7	26,5
Minnka notkun einnota umbúða	73	7,5	1,6	101	10,7	2,0	105	11,6	2,1	66	8,5	2,0	71	10,0	2,2	26,2
Skipta yfir í rafmagnsbíl	71	7,2	1,6	58	6,2	1,5	48	5,3	1,5	45	5,8	1,6	31	4,5	1,5	17,4
Minnka matarafganga	29	3,0	1,1	67	7,2	1,6	62	6,9	1,7	67	8,6	2,0	62	8,8	2,1	16,3
Nota einkabilinn minna (nota frekar almenningsgöngur eða hjóla)	62	6,3	1,5	37	3,9	1,2	61	6,8	1,6	57	7,4	1,8	32	4,6	1,5	16,1
Hætta að nota einkabilinn (nota í staðinn almenningsgöngur eða hjóla)	58	5,9	1,5	66	7,1	1,6	42	4,6	1,4	27	3,5	1,3	30	4,2	1,5	15,6
Reyna að hafa áhrif á stjórnmálaflokka, fyrirtæki og almennig	72	7,3	1,6	26	2,7	1,0	25	2,7	1,1	22	2,8	1,2	24	3,4	1,3	12,3
Kaupa umhverfisvænar vörur	22	2,3	0,9	54	5,7	1,5	47	5,2	1,4	49	6,3	1,7	35	5,0	1,6	12,3
Minnka eða hætta neyslu dýraafurða	38	3,9	1,2	24	2,5	1,0	28	3,0	1,1	14	1,9	1,0	30	4,2	1,5	8,7
Týna rusl (plokkað) eða taka þátt í hreinsunarstarfi í sjálfbóðaliðastarfi	18	1,9	0,8	18	1,9	0,9	26	2,9	1,1	27	3,5	1,3	35	4,9	1,6	6,7
Kaupa notuð fót í stað nýrra/minnka fatakaup	6	0,6	0,5	29	3,1	1,1	24	2,6	1,0	36	4,7	1,5	29	4,1	1,5	6,6
Gera húsnæðið orkuskilvirkara (t.d. kaupa raftæki sem eru orkusparandi)	16	1,7	0,8	14	1,5	0,8	23	2,5	1,0	21	2,7	1,1	29	4,1	1,5	5,7
Skipta í tengiltvinnbíl	14	1,4	0,7	24	2,6	1,0	16	1,7	0,9	9	1,2	0,8	14	1,9	1,0	5,0
Skipta í metanbíl	7	0,7	0,5	15	1,6	0,8	20	2,2	1,0	13	1,7	0,9	11	1,6	0,9	3,9
Kaupa kolefniskvóta, til að bæta fyrir eigin losun (t.d. við kaup á flugferðum)	14	1,4	0,7	11	1,1	0,7	8	0,9	0,6	14	1,8	0,9	13	1,8	1,0	3,6
Kaupa lífræn matvæli	3	0,3	0,4	8	0,9	0,6	22	2,4	1,0	13	1,7	0,9	9	1,3	0,8	3,1
Draga úr hitastigi innanhúss (draga úr orkunotkun)	2	0,2	0,3	10	1,1	0,7	7	0,8	0,6	6	0,8	0,6	9	1,3	0,8	1,9
Annað	13	1,3	0,7	0	0,0	0,0	2	0,3	0,3	0	0,0	0,0	0	0,0	0,0	1,4
Fjöldi svara	980	100,0		939	100,0		903	100,0		772	100,0		706	100,0		
Tóku afstöðu	980	76,0		939	95,8		903	96,1		772	85,5		706	91,4		
Tóku ekki afstöðu	309	24,0		41	4,2		36	3,9		131	14,5		66	8,6		
Fjöldi aðspurðra	1.289	100,0		980	100,0		939	100,0		903	100,0		772	100,0		
Spurðir	1.289	100,0		980	76,0		939	72,9		903	70,1		772	59,9		
Ekki spurðir	0	0,0		309	24,0		350	27,1		386	29,9		517	40,1		
Fjöldi svarenda	1.289	100,0		1.289	100,0		1.289	100,0		1.289	100,0		1.289	100,0		

Mikilvægiseinkunn er fengin með eftirfarandi formúlu:
 $((\text{„Mikilvægast“} * 100) + (\text{„Næst mikilvægast“} * 80) + (\text{„Þriðja mikilvægast“} * 60) + (\text{„Fjórða mikilvægast“} * 40) + (\text{„Fimmta mikilvægast“} * 20)) / \text{Fjöldi svara í „Mikilvægast“}$.

Sp. 62. Vinsamlegast raðaðu eftirfarandi í röð eftir hvað hefur mest jákvæð áhrif á umhverfi og loftslagsbreytingar

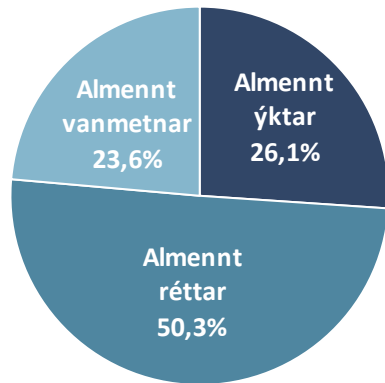
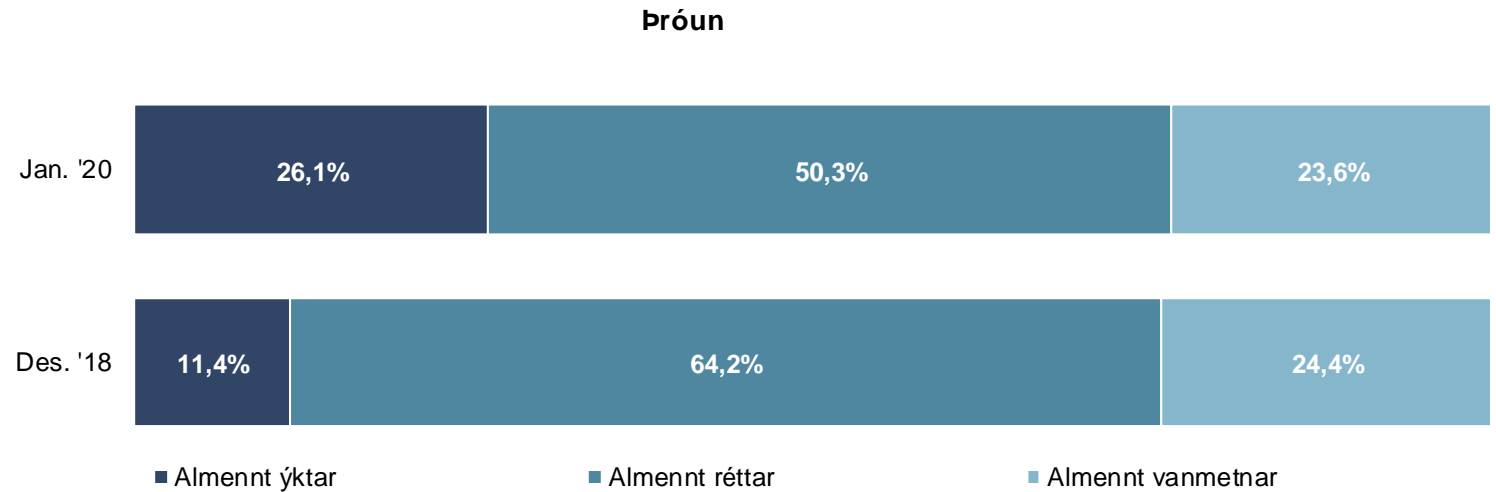
	Mikilvægast			Næst mikilvægast			Þriðja mikilvægast			Fjórða mikilvægast			Fimmta mikilvægast			Mikilvægiseinkunn (0-100)
	Fjöldi	%	+/-	Fjöldi	%	+/-	Fjöldi	%	+/-	Fjöldi	%	+/-	Fjöldi	%	+/-	
Minnka plastnotkun	134	15,4	2,4	151	18,1	2,6	112	14,2	2,4	96	15,0	2,8	79	15,0	3,0	43,1
Draga úr fjölda flugferða	216	24,7	2,9	104	12,5	2,2	73	9,3	2,0	47	7,4	2,0	33	6,2	2,1	42,2
Flokka sorp	112	12,8	2,2	133	16,0	2,5	110	14,0	2,4	82	12,8	2,6	73	13,8	2,9	38,0
Skipta yfir í rafmagnsbíl, blending, vetnisbíl eða metanbíl	71	8,1	1,8	77	9,2	2,0	90	11,4	2,2	56	8,7	2,2	56	10,6	2,6	25,2
Nota einkabilinn minna (nota frekar almenningssamgöngur eða hjóla)	61	7,0	1,7	78	9,3	2,0	85	10,8	2,2	78	12,1	2,5	44	8,3	2,4	24,5
Hætta að nota einkabilinn (nota í staðinn almenningssamgöngur eða hjóla)	74	8,5	1,8	98	11,8	2,2	35	4,4	1,4	38	5,9	1,8	24	4,5	1,8	22,2
Kaupa umhverfisvænar vörur	40	4,6	1,4	43	5,1	1,5	66	8,4	1,9	72	11,3	2,5	62	11,7	2,7	17,7
Draga úr eða hætta kjötneyslu	57	6,6	1,6	35	4,2	1,4	48	6,0	1,7	37	5,7	1,8	17	3,1	1,5	15,1
Týna rusl (plokkað) eða tekið þátt í hreinsunarstarfi í sjálfböðnu starfi	28	3,2	1,2	40	4,9	1,5	59	7,5	1,8	42	6,6	1,9	32	6,1	2,0	13,7
Gera húsnæðið orkuskilvirkara (t.d. bætt stjórnun á ljósanotkun/hita)	26	2,9	1,1	29	3,4	1,2	36	4,6	1,5	28	4,4	1,6	32	6,0	2,0	10,0
Kaupa kolefniskvóta, til að bæta fyrir eigin losun (t.d. við kaup á flugferðum)	19	2,2	1,0	18	2,2	1,0	21	2,7	1,1	20	3,2	1,4	29	5,4	1,9	6,9
Kaupa lífræn matvæli	13	1,4	0,8	16	2,0	0,9	26	3,3	1,2	26	4,0	1,5	30	5,7	2,0	6,6
Draga úr hitastigi innanhúss (dregið úr orkunotkun)	4	0,5	0,5	9	1,1	0,7	21	2,6	1,1	17	2,7	1,3	18	3,4	1,5	3,9
Annað	19	2,1	1,0	2	0,3	0,4	6	0,8	0,6	2	0,2	0,4	1	0,1	0,3	2,9
Fjöldi svara	874	100,0		833	100,0		789	100,0		639	100,0		529	100,0		
Tóku afstöðu	874	67,8		833	95,3		789	94,7		639	81,0		529	82,8		
Tóku ekki afstöðu	415	32,2		41	4,7		44	5,3		150	19,0		110	17,2		
Fjöldi aðspurðra	1.289	100,0		874	100,0		833	100,0		789	100,0		639	100,0		
Spurðir	1.289	100,0		874	67,8		833	64,7		789	61,2		639	49,6		
Ekki spurðir	0	0,0		415	32,2		456	35,3		500	38,8		650	50,4		
Fjöldi svarenda	1.289	100,0		1.289	100,0		1.289	100,0		1.289	100,0		1.289	100,0		



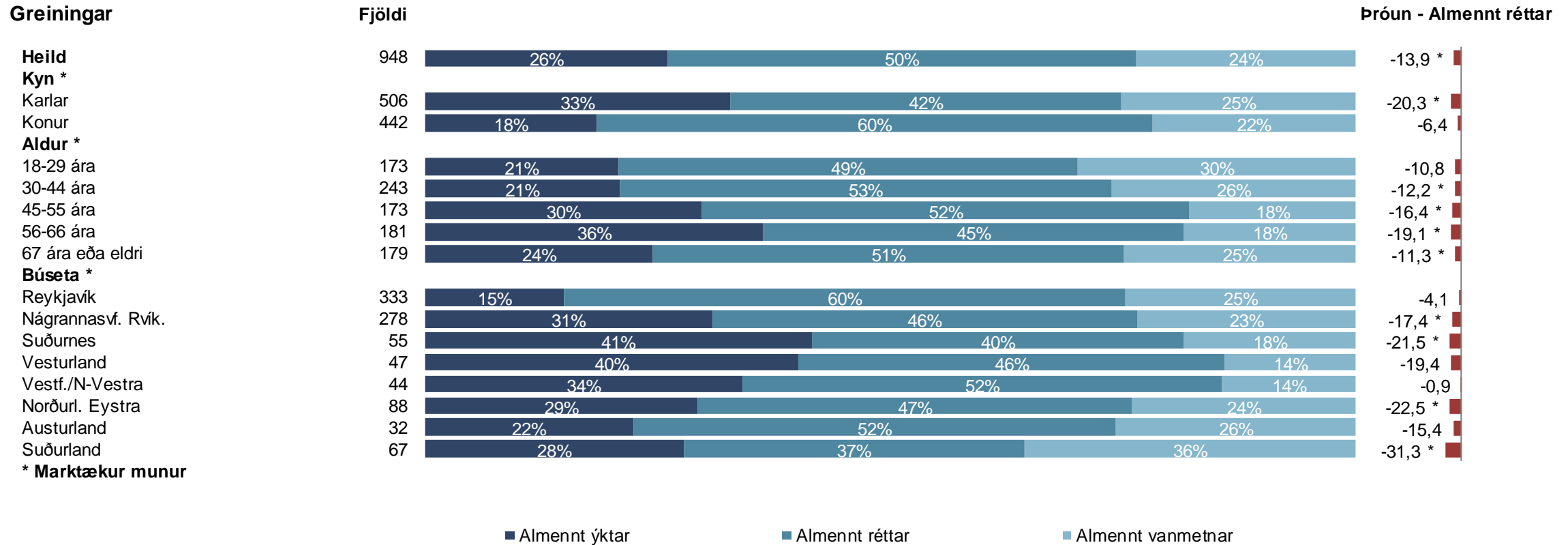
Mikilvægiseinkunn er fengin með eftirfarandi formúlu:
 $((\text{„Mikilvægast“} * 100) + (\text{„Næst mikilvægast“} * 80) + (\text{„Þriðja mikilvægast“} * 60) + (\text{„Fjórða mikilvægast“} * 40) + (\text{„Fimmta mikilvægast“} * 20)) / \text{Fjöldi svara í „Mikilvægast“}$.

Sp. 63. Að þínu mati, eru fréttir af alvarleika hlýnunar jarðar

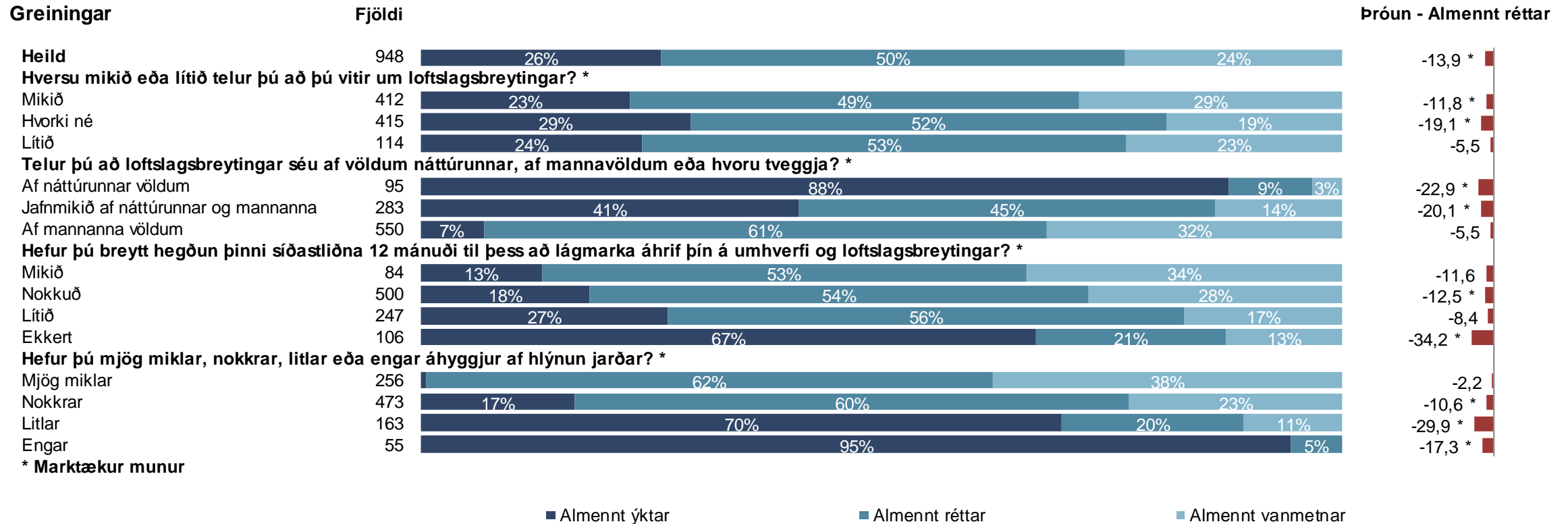
	Fjöldi	%	+/-
Almennt ýktar	247	26,1	2,8
Almennt réttar	477	50,3	3,2
Almennt vanmetnar	224	23,6	2,7
Fjöldi svara	948	100,0	
Tóku afstöðu	948	73,6	
Tóku ekki afstöðu	341	26,4	
Fjöldi svarenda	1.289	100,0	



Sp. 63. Að þínu mati, eru fréttir af alvarleika hlýnunar jarðar

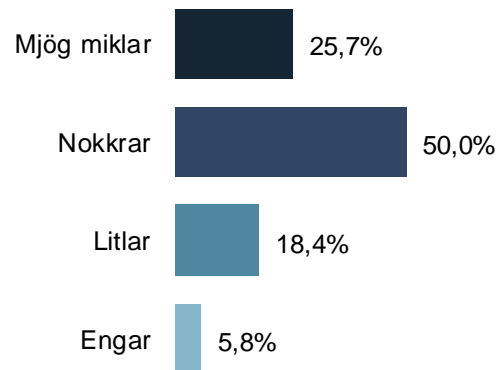
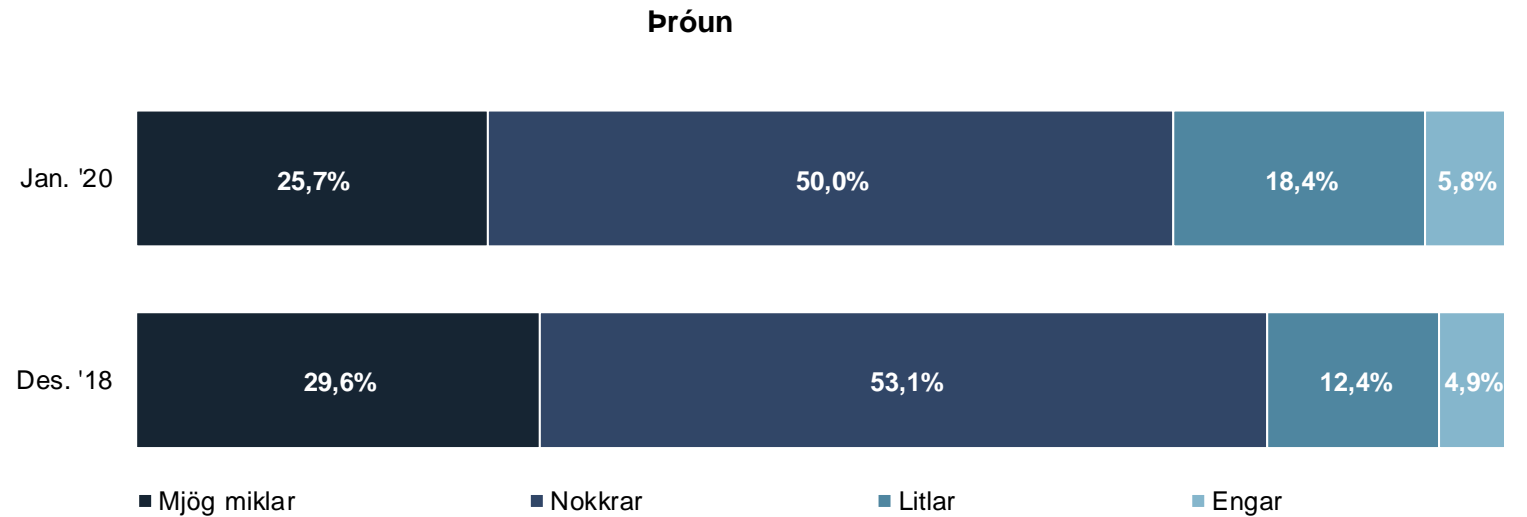


Sp. 63. Að þínu mati, eru fréttir af alvarleika hlýnunar jarðar

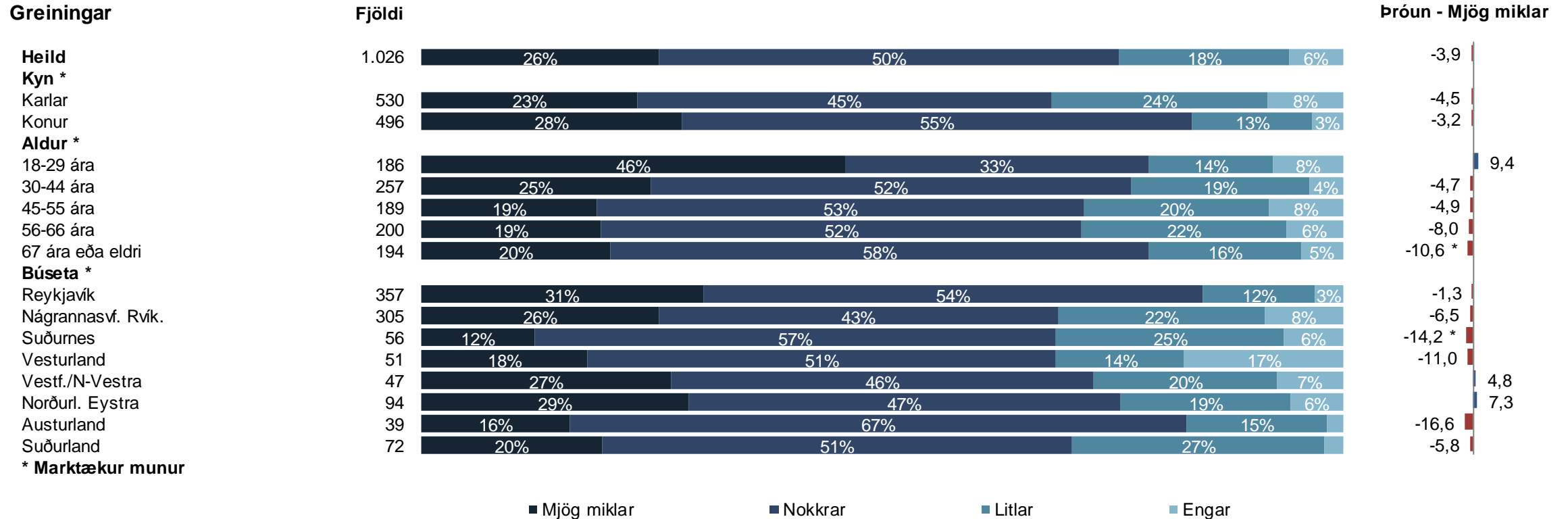


Sp. 64. Hefur þú mjög miklar, nokkrar, litlar eða engar áhyggjur af hlýnun jarðar?

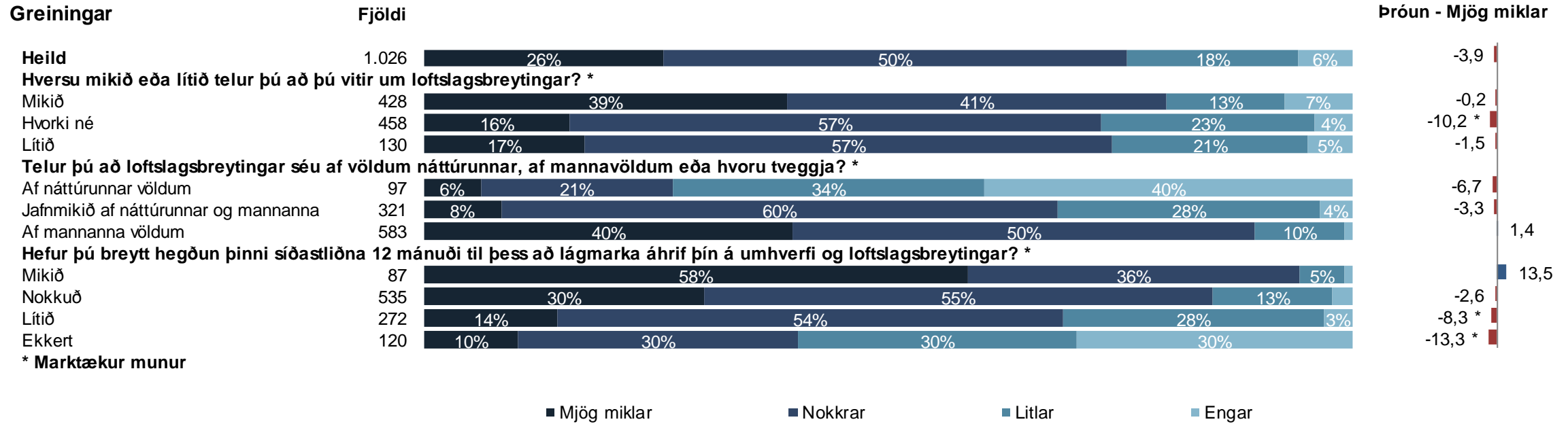
	Fjöldi	%	+/-
Mjög miklar	264	25,7	2,7
Nokkrar	513	50,0	3,1
Litlar	189	18,4	2,4
Engar	60	5,8	1,4
Fjöldi svara	1.026	100,0	
Tóku afstöðu	1.026	79,6	
Tóku ekki afstöðu	263	20,4	
Fjöldi svarenda	1.289	100,0	



Sp. 64. Hefur þú mjög miklar, nokkrar, litlar eða engar áhyggjur af hlýnun jarðar?

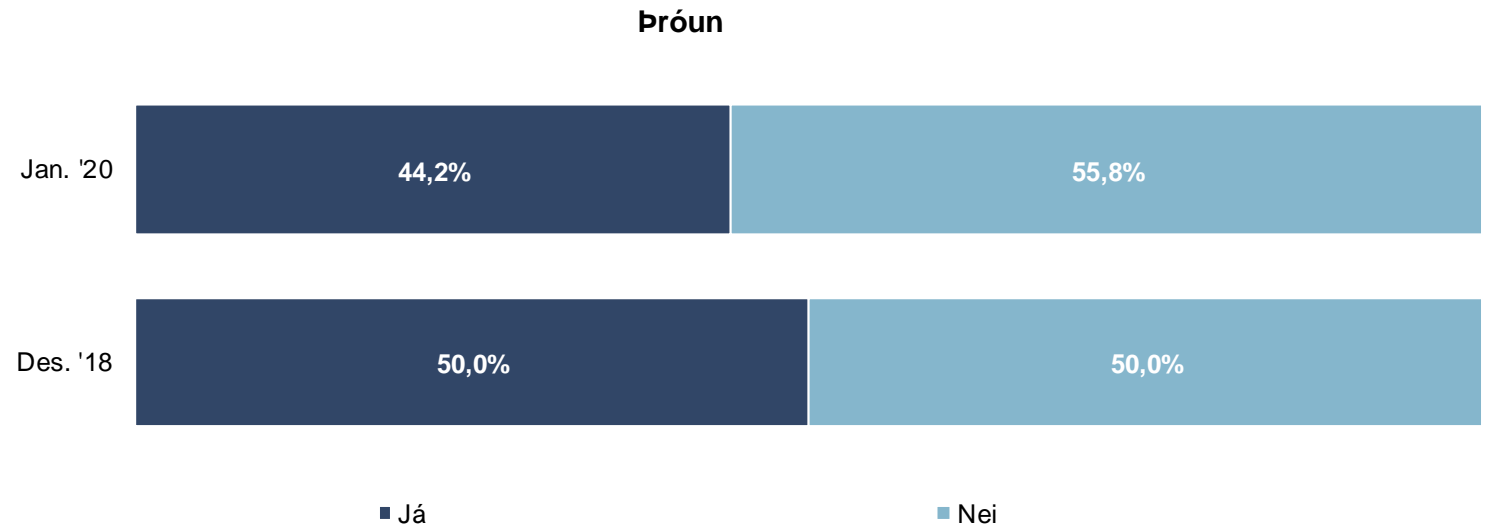
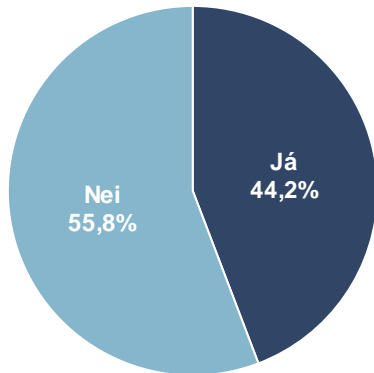


Sp. 64. Hefur þú mjög miklar, nokkrar, litlar eða engar áhyggjur af hlýnun jarðar?

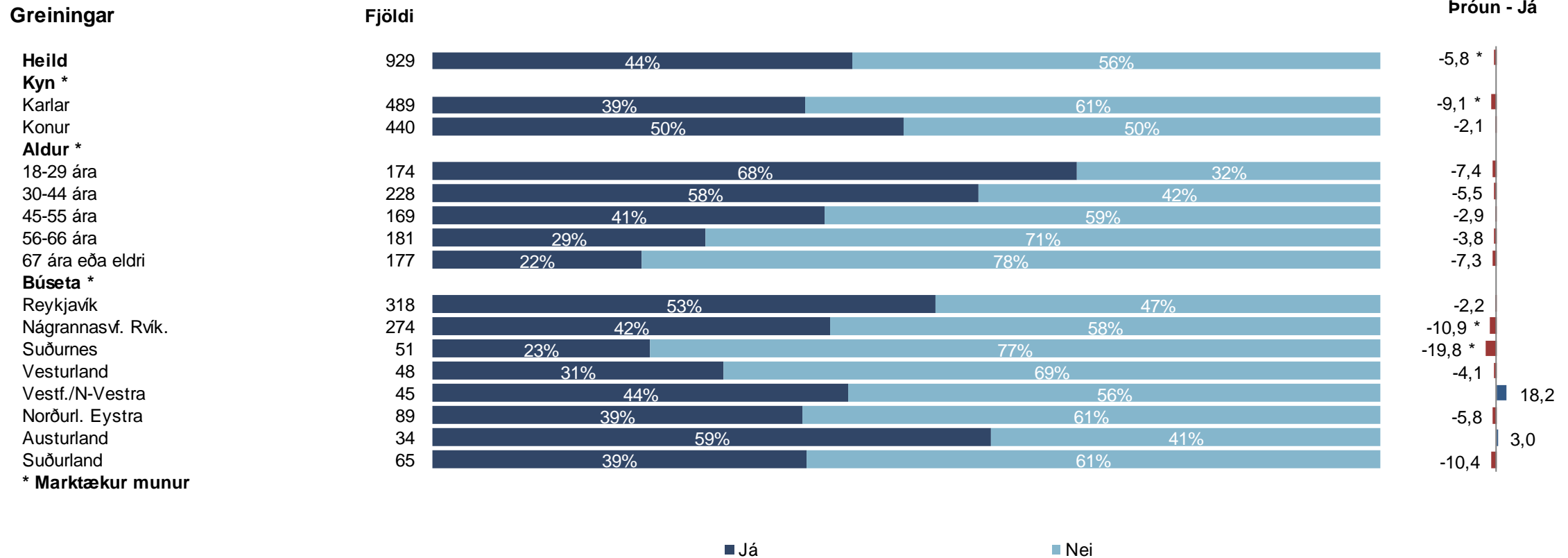


Sp. 65. Telur þú að hlýnun jarðar muni hafa alvarlegar afleiðingar fyrir þig eða þína lifnaðarhætti á þinni ævi?

	Fjöldi	%	+/-
Já	411	44,2	3,2
Nei	518	55,8	3,2
Fjöldi svara	929	100,0	
Tóku afstöðu	929	72,1	
Tóku ekki afstöðu	360	27,9	
Fjöldi svarenda	1.289	100,0	

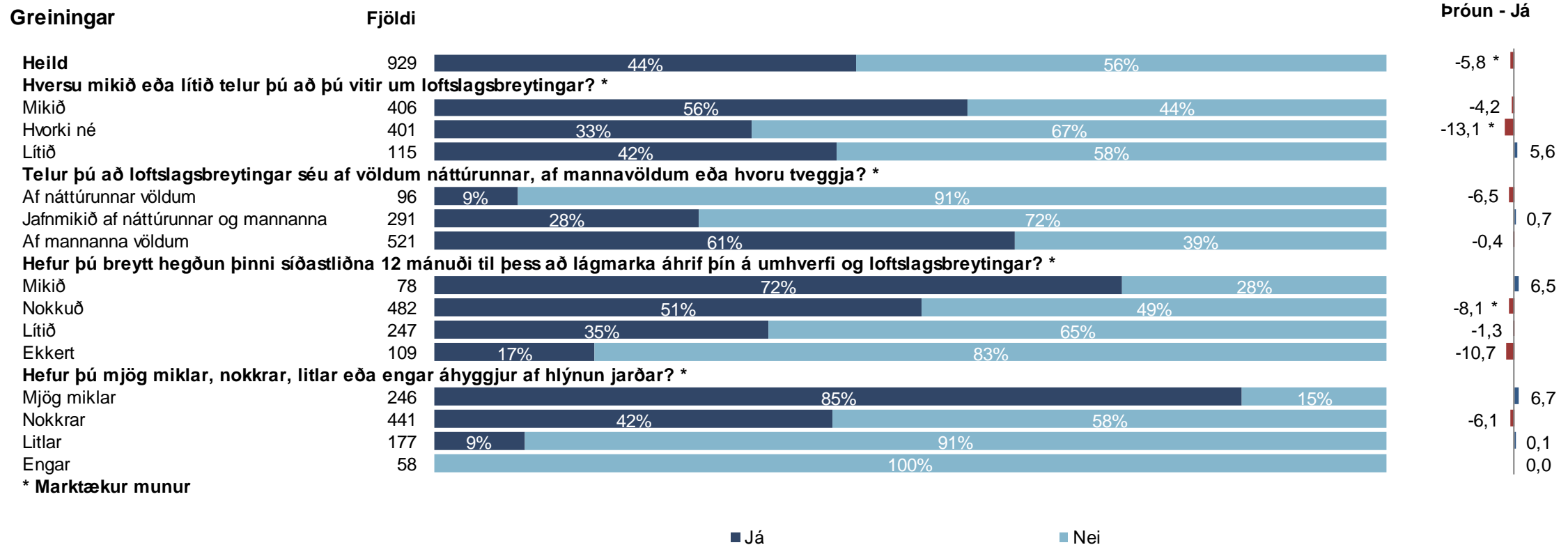


Sp. 65. Telur þú að hlýnun jarðar muni hafa alvarlegar afleiðingar fyrir þig eða þína lifnaðarhætti á þinni ævi?



* Marktækur munur

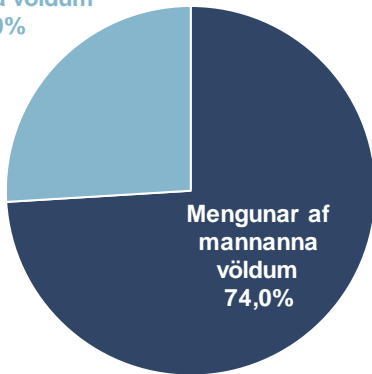
Sp. 65. Telur þú að hlýnun jarðar muni hafa alvarlegar afleiðingar fyrir þig eða þína lifnaðarhætti á þinni ævi?



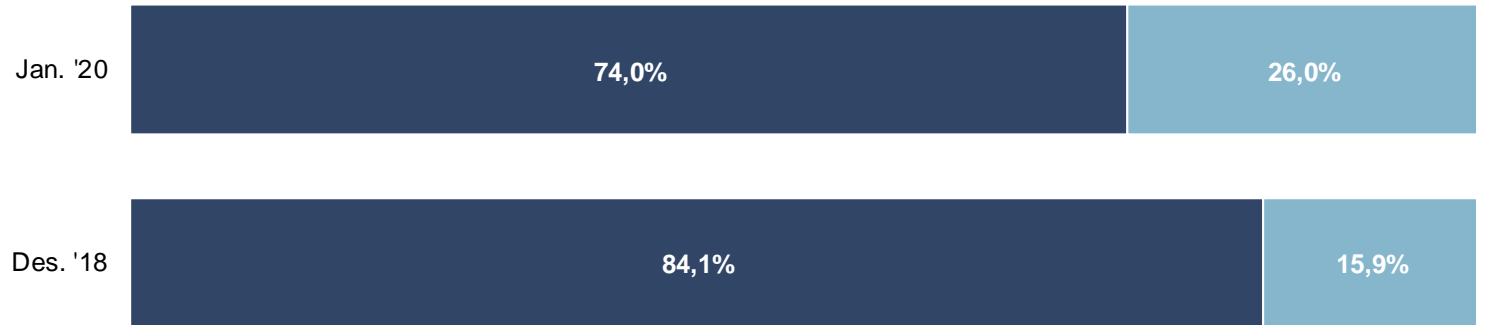
Sp. 66. Miðað við það sem þú hefur lesið og heyrt, telur þú að hækkun á hitastigi jarðar á síðustu öld sé meira vegna...

	Fjöldi	%	+/-
Mengunar af mannanna völdum	688	74,0	2,8
Náttúrulegra breytinga í umhverfinu sem eru ekki af mannanna völdum	241	26,0	2,8
Fjöldi svara	930	100,0	
Tóku afstöðu	930	72,1	
Tóku ekki afstöðu	359	27,9	
Fjöldi svarenda	1.289	100,0	

Náttúrulegra breytinga í umhverfinu sem eru ekki af mannanna völdum
26,0%

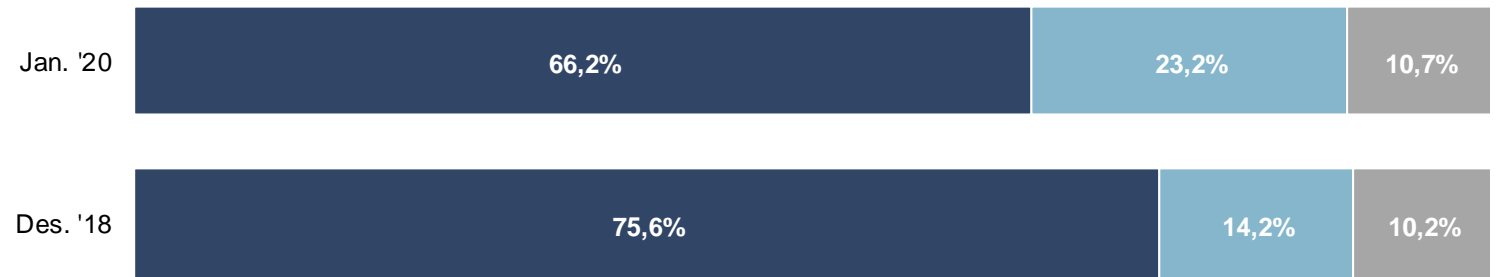


Þróun



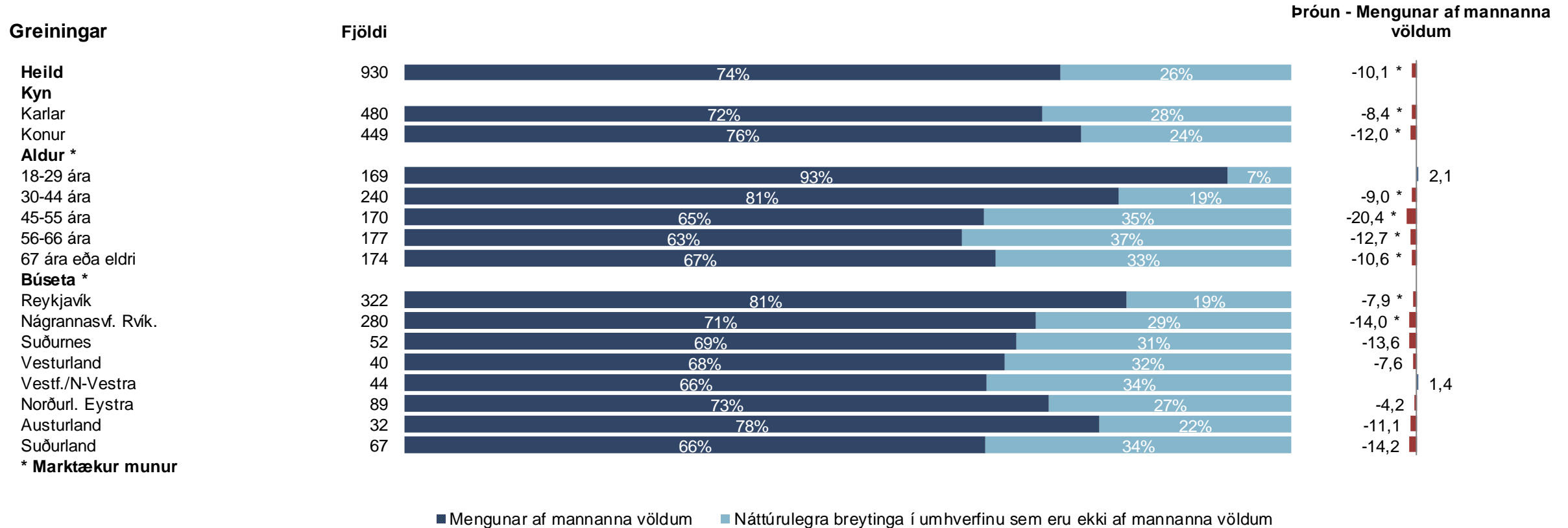
■ Mengunar af mannanna völdum ■ Náttúrulegra breytinga í umhverfinu sem eru ekki af mannanna völdum

Þróun

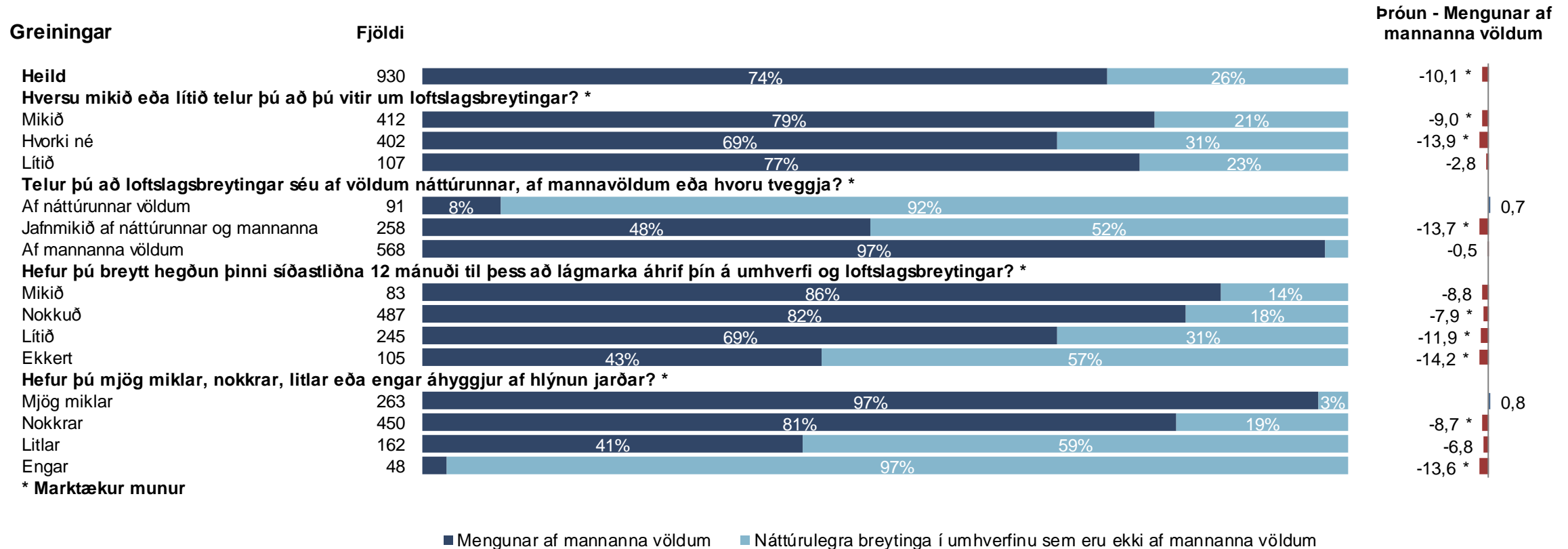


■ Mengunar af mannanna völdum ■ Náttúrulegra breytinga í umhverfinu sem eru ekki af mannanna völdum ■ Veit ekki

Sp. 66. Miðað við það sem þú hefur lesið og heyrt, telur þú að hækkun á hitastigi jarðar á síðustu öld sé meira vegna...



Sp. 66. Miðað við það sem þú hefur lesið og heyrt, telur þú að hækkun á hitastigi jarðar á síðustu öld sé meira vegna...



Leiðbeiningar um túlkun niðurstaðna

Ertu hlynt(ur) eða andvíg(ur) ...?

	Fjöldi	%	+/-
Mjög hlynt(ur) (5)	217	27,6	3,1
Frekar hlynt(ur) (4)	356	45,3	3,5
Hvorki né (3)	133	16,9	2,6
Frekar andvíg(ur) (2)	61	7,8	1,9
Mjög andvíg(ur) (1)	19	2,4	1,1
Hlynt(ur)		72,9	3,1
Hvorki né		16,9	2,6
Andvíg(ur)		10,2	2,1
Fjöldi svara	786	100,0	
Tóku afstöðu	786	69,2	
Tóku ekki afstöðu	350	30,8	
Fjöldi aðspurðra	1.136	100,0	
Spurðir	1.136	95,8	
Ekki spurðir	50	4,2	
Fjöldi svarenda	1.186	100,0	
Meðaltal (1-5)		3,9	
Vikmörk ±		0,1	

Í **tíðnitöflu** má sjá hvernig svör þátttakenda dreifast á ólíka svarkosti. Þar má einnig sjá hversu margir tóku afstöðu til spurningarinnar og hversu margir voru spurðir. Í töflunni hér fyrir ofan má sjá að tæplega 28% þátttakenda eru mjög hlynt því sem spurt var um og ríflega 45% frekar hlynt. Ef teknir eru saman þeir sem segjast frekar og mjög hlyntir má sjá að í heildina eru tæplega 73% hlynt málefninu. Vekja ber athygli á að hátt hlutfall aðspurðra, eða 30,8%, tók ekki afstöðu til spurningarinnar og er talan því rauðlituð því til áherslu.

Meðaltal er reiknað með því að leggja saman margfeldi af vægi svars og fjölda sem velja það svar og deila upp í summuna með heildarfjölda svara. Í töflunni hér fyrir ofan reiknast meðaltal skv. eftirfarandi formúlu: $[Mjög\ hlynt(ur)\ (fj.\ x\ 5) + frekar\ hlynt(ur)\ (fj.\ x\ 4) + hvorki\ né\ (fj.\ x\ 3) + frekar\ andvíg(ur)\ (fj.\ x\ 2) + mjög\ andvíg(ur)\ (fj.\ x\ 1)] / Heildarfjöldi\ svara$. Í þessu dæmi tekur meðaltalið gildi á kvarðanum 1 til 5 en meðaltalið tekur gildi á því bili sem kvarðinn er hverju sinni.

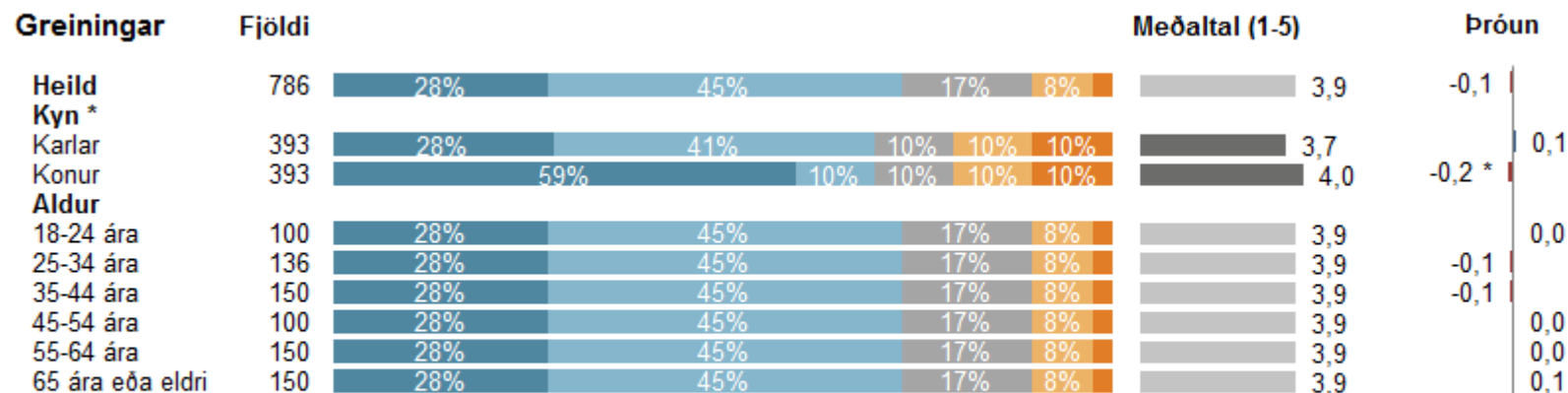
Vikmörk (sjá +/- dálk í tíðnitöflu)

Til að geta áttað sig betur á niðurstöðum rannsókna er nauðsynlegt að skilja hvað vikmörk eru. Vikmörk eru reiknuð fyrir hverja hlutfallstölu og meðaltöl og ná jafn langt upp fyrir og niður fyrir töluna nema ef vikmörkin fara niður að 0% eða upp að 100%. Oftast er miðað við 95% vissu. Segja má með 95% vissu að niðurstaða sem fengin er úr rannsókn liggja innan þessara vikmarka ef allir í þýðinu eru spurðir. Í dæminu hér til hliðar má segja með 95% vissu að hefðu allir í þýði verið spurðir, hefðu á bilinu 24,5% til 30,7% (27,6% +/- 3,1%) verið mjög hlynt málefninu. Einnig má nota vikmörk til að skoða hvort marktækur munur sé á fjölda þeirra sem velja ólíka svarkosti. Ef vikmörkin skarast ekki er marktækur munur á fjöldanum. T.d. væri hægt að segja með 95% vissu að marktækt fleiri einstaklingar séu frekar hlyntir málefninu en mjög hlyntir því.

Greiningar og marktækt

Oft er gerð greining á hverri spurningu eftir lýðfræðibreytum, s.s. kyni, aldri og búsetu, sem og eftir öðrum spurningum í sömu könnun. Hér fyrir neðan má sjá greiningu eftir kyni og aldri þátttakenda. Þar sést t.d. að 28% karla eru mjög hlyntir málefninu á móti 59% kvenna. Í greiningum er jafnframt sýnt meðaltal mismunandi hópa og tekið fram hvort sá munur á meðaltölum sem kom fram á hópum í könnuninni er tölfræðilega marktækur. Þegar munurinn er marktækur er titillinn stjórnumerktur, eins og í tilfelli kynja spurningarinnar í greiningunni hér fyrir neðan. Að auki eru súlur sem sýna meðaltöl litaðar dökkgráar til áherslu.

Algengur misskilningur er að ef tölfræðiprófið er ekki marktækt þá sé ekkert að marka þá niðurstöðu. Það er hins vegar rangt, því merking tölfræðilegrar marktæktar felst í því hvort hægt sé að alhæfa mun sem kemur fram í könnun yfir á þýði. Í dæminu hér fyrir neðan má sjá að konur eru hlyntari málefninu en karlar og staðhæfa má með 95% vissu að þessi munur eftir kyni eigi sér einnig stað í þýðinu (t.d. meðal þjóðarinnar). Lengst til hægri á myndinni hér fyrir neðan er sýndar breytingar á meðaltölum frá síðustu mælingu. Í þessu dæmi má sjá að meðaltal kvenna hefur lækkað um 0,2 stig frá síðustu mælingu (er nú 4,0 og var síðast 3,8). Stjórnumerkingin við súluna vísar til þess að munur milli mælinga er tölfræðilega marktækur. Því má segja að konur séu nú að jafnaði síður hlyntar málefninu en þær voru í síðustu mælingu.



* Marktækur munur á meðaltölum

■ Mjög hlynt(ur) ■ Frekar hlynt(ur) ■ Hvorki né ■ Frekar andvíg(ur) ■ Mjög andvíg(ur)

Vigtun

Gögn rannsóknarinnar eru vigtuð til þess að úrtak endurspegli þýði með tilliti til kyns, aldurs og búsetu. Fjöldatölur í skýrslunni eru því námundaðar að næstu heilu tölu, en hlutföll og meðaltöl miðast við fjöldatöluna eins og hún væri með aukastöfum. Misræmi getur því verið á samanlögðum fjölda einstaklinga í greiningum og í tíðnitöflum.

Hlutfall svarenda fyrir vigtun:

Kyn:

Karlar	50,4%
Konur	49,6%

Aldur:

18-24 ára	6,2%
25-34 ára	11,8%
35-44 ára	14,0%
45-54 ára	16,8%
55-64 ára	21,2%
65 ára eða eldri	30,0%

Búseta:

Höfuðborgarsvæðið	64,5%
Landsbyggðin	35,5%

Hlutfall svarenda eftir vigtun:

Kyn:

Karlar	50,0%
Konur	50,0%

Aldur:

18-24 ára	12,4%
25-34 ára	17,2%
35-44 ára	16,5%
45-54 ára	16,5%
55-64 ára	16,7%
65 ára eða eldri	20,7%

Búseta:

Höfuðborgarsvæðið	64,3%
Landsbyggðin	35,7%